


Gemeinde Großpostwitz

Haushaltssatzung und Haushaltsplan 2024



Inhaltsverzeichnis

<i>Nr.</i>	<i>Seite</i>	
<i>1</i>		Haushaltssatzung 2024
<i>2</i>	1-16	Vorbericht
<i>3</i>	17	Haushaltsquerschnitt Ergebnishaushalt
<i>4</i>	18	Haushaltsquerschnitt Finanzhaushalt
<i>5</i>	19-23	Ergebnishaushalt
<i>6</i>	24-77	Teilergebnishaushalt
<i>7</i>	78-110	produktbezogene Finanzdaten Ergebnishaushalt
<i>8</i>	111	Übersicht - Instandhaltungsmaßnahmen im Ergebnishaushalt
<i>9</i>	112-118	Finanzhaushalt
<i>10</i>	119-176	Teilfinanzhaushalt A
<i>11</i>	177-324	Teilfinanzhaushalt B - Investitionsprogramm
<i>12</i>	325	Übersicht - Verpflichtungsermächtigungen
<i>13</i>	326	Übersicht - Verbindlichkeiten
<i>14</i>	327	Übersicht - Rücklagen
<i>15</i>	328	Übersicht - Rückstellungen
<i>16</i>	329-330	Übersicht Fehlbeträge, Basiskapital, Rücklagen
<i>17</i>	331-340	Stellenplan
<i>18</i>	341	Beteiligungen und Sondervermögen
<i>19</i>	342	Haushaltsvermerke
<i>20</i>	343-355	Anlage Wirtschaftsplan Eigenbetrieb

Haushaltssatzung Gemeinde Großpostwitz für das Haushaltsjahr 2024

Aufgrund von § 74 der Sächsischen Gemeindeordnung, in der jeweils geltenden Fassung hat der Gemeinderat in der Sitzung am **02.05.2024** folgende Haushaltssatzung erlassen:

§ 1

Der Haushaltsplan für das Haushaltsjahr 2024, der die für die Erfüllung der Aufgaben der Gemeinden voraussichtlich anfallenden Erträge und entstehenden Aufwendungen sowie eingehenden Einzahlungen und zu leistenden Auszahlungen enthält, wird:

im Ergebnishaushalt mit dem

- Gesamtbetrag der ordentlichen Erträge auf	6.507.555,00	EUR
- Gesamtbetrag der ordentlichen Aufwendungen auf	5.893.416,00	EUR
- Saldo aus den ordentlichen Erträgen und Aufwendungen (ordentliches Ergebnis) auf	614.139,00	EUR
- Gesamtbetrag der außerordentlichen Erträge auf	276.660,00	EUR
- Gesamtbetrag der außerordentlichen Aufwendungen festgesetzt auf	0,00	EUR
- Saldo aus den außerordentlichen Erträgen und Aufwendungen(Sonderergebni)s auf	276.660,00	EUR
- Gesamtergebnis auf	890.799,00	EUR
- Betrag der veranschlagten Abdeckung von Fehlbeträgen des ordentlichen Ergebnisses aus Vorjahren auf	0,00	EUR
- Betrag der veranschlagten Abdeckung von Fehlbeträgen des Sonderergebnisses aus Vorjahren auf	0,00	EUR
- Betrag der Verrechnung eines Fehlbetrages im ordentlichen Ergebnis mit dem Basiskapital gemäß § 72 Absatz 3 Satz 3 SächsGemO auf	215.510,00	EUR
- Betrag der Verrechnung eines Fehlbetrages im Sonderergebnis mit dem Basiskapital gemäß § 72 Absatz 3 Satz 3 SächsGemO auf	0,00	EUR
- veranschlagtes Gesamtergebnis auf	1.106.309,00	EUR

im Finanzhaushalt mit dem

- Gesamtbetrag der Einzahlungen aus laufender Verwaltungstätigkeit auf	6.118.655,00	EUR
- Gesamtbetrag der Auszahlungen aus laufender Verwaltungstätigkeit auf	5.200.326,00	EUR
- Zahlungsmittelüberschuss oder -bedarf aus laufender Verwaltungstätigkeit als Saldo der Gesamtbeträge der Einzahlungen und Auszahlungen aus laufender Verwaltungstätigkeit auf	918.329,00	EUR
- Gesamtbetrag der Einzahlungen aus Investitionstätigkeit auf	1.766.710,00	EUR
- Gesamtbetrag der Auszahlungen aus Investitionstätigkeit auf	2.011.900,00	EUR
- Saldo der Einzahlungen und Auszahlungen aus Investitionstätigkeit auf	-245.190,00	EUR
Finanzierungsmittelüberschuss oder -fehlbetrag als Saldo aus Zahlungsmittelüberschuss oder -fehlbetrag aus laufender Verwaltungstätigkeit und dem Saldo der Gesamtbeträge der Einzahlungen und Auszahlungen aus Investitionstätigkeit auf	673.139,00	EUR
- Gesamtbetrag der Einzahlungen aus Finanzierungstätigkeit auf	0,00	EUR
- Gesamtbetrag der Auszahlungen aus Finanzierungstätigkeit auf	5.000,00	EUR
- Saldo der Einzahlungen und Auszahlungen aus Finanzierungstätigkeit auf	-5.000,00	EUR
- Veränderung des Bestandes an Zahlungsmitteln im Haushaltsjahr auf	668.139,00	EUR

festgesetzt.

§ 2

Der Gesamtbetrag der vorgesehenen Kreditaufnahmen für Investitionen und Investitionsfördermaßnahmen wird auf	0,00	EUR
--	------	-----

festgesetzt.

§ 3

Der Gesamtbetrag der vorgesehenen Ermächtigungen zum Eingehen von Verpflichtungen, die künftige Haushaltsjahre mit Auszahlungen für Investitionen und Investitionsmaßnahmen belasten, wird auf festgesetzt.

0,00 EUR

§ 4

Der Höchstbetrag der Kassenkredite, der zur rechtzeitigen Leistung und Auszahlung in Anspruch genommen werden darf, wird auf festgesetzt.

1.000.000,00 EUR

§ 5

Hebesätze werden wie folgt festgesetzt

- für die land- und forstwirtschaftlichen Betriebe (Grundsteuer A)
- für die Grundstücke (Grundsteuer B)
- Gewerbesteuer

315,00 v. H. Prozent

430,00 v. H. Prozent

420,00 v.H. Prozent

§ 6

Weitere Festsetzungen

Personalkostenumlage von Gemeinde Obergurig

356.520,00 EUR

§ 7

Die Gemeinde verzichtet in Ausübung des Wahlrechts gemäß § 88b Sächsische Gemeindeordnung auf die Aufstellung eines Gesamtabchlusses.

§ 8

Weitere Festsetzungen

Als Wesentlichkeitsgrenzen für Einzeldarstellungen werden festgesetzt:

- Investive Maßnahmen
- Instandhaltungsmaßnahmen

ab 50.000 EUR

ab 30.000 EUR

Die Haushaltssatzung tritt mit Wirkung vom 01.01.2024 in Kraft.

Gemeinde Großpostwitz, den --.--.2024

.....
(Unterschrift Bürgermeister)

(Siegel)

Vorbericht

gemäß § 1 Abs.3 Nr.1 i.V.m. § 6 SächsKomHVO zum Haushaltsplan der Gemeinde Großpostwitz für das Haushaltsjahr 2024

Der Vorbericht als Pflichtanlage zum Haushaltsplan (§ 1 Abs. 3 Nr. 1 SächsKomHVO), gibt eine Übersicht über den Stand und die Entwicklung der Haushaltswirtschaft unter dem Gesichtspunkt der stetigen Aufgabenerfüllung einer Gemeinde (§ 6 SächsKomHVO).

Er dient dem Gemeinderat, interessierten Bürgern sowie der Rechtsaufsichtsbehörde als Informationsmaterial und Arbeitsinstrument, damit sich diese ein Bild über die aktuelle Finanzsituation in der Gemeinde und über den Stand der Aufgabenerfüllung verschaffen können.

1. Wesentliche Ziele und Strategien der Gemeinde

An erster Stelle steht die Erfüllung der Pflichtaufgaben der Gemeinde sowie im Rahmen der wirtschaftlichen Möglichkeiten die Erhaltung und Schaffung von öffentlichen Einrichtungen für das soziale, kulturelle und wirtschaftliche Wohl der Einwohner.

Geplante Investitionsmaßnahme in diesem Jahr ist vor allem der Umbau des ehemaligen Verwaltungsgebäudes, Gemeindeplatz 3, zum „Gesundheitszentrum Großpostwitz“.

Im vorliegenden Haushaltsplan 2024 und der Mittelfristplanung 2025 bis 2027 wurden die Unsicherheiten hinsichtlich der Auswirkungen des Krieges in der Ukraine sowie der Inflations- und Energiemarktentwicklung berücksichtigt. Diese überlagernden Krisen wirken sich insbesondere auf der Aufwandsseite mit steigenden inflationsgetriebenen Betriebsaufwendungen aus.

Trotz dieser schwierigen Situation ist es insbesondere vor dem Hintergrund der mit vielen Unsicherheiten behafteten Gesamtsituation unerlässlich, die Investitionen auf einem notwendigen Niveau zu stabilisieren und dem hohen Sanierungs- und Instandhaltungsstau der letzten Jahre zu begegnen.

2. Darstellung der Entwicklung der wichtigsten Erträge, Aufwendungen, Einzahlungen, Auszahlungen, des Vermögens, der Verbindlichkeiten in den beiden dem Haushaltsjahr 2024 vorangehenden Haushaltsjahren, der Zinsbelastung, der durchschnittlichen rechnerischen Tilgungsdauer und der durchschnittlichen Nutzungsdauer des abnutzbaren Anlagevermögens

Haushaltssatzung

Die Haushaltssatzung inklusive Haushaltsstrukturkonzept für das Haushaltsjahr 2022 wurde am 10.02.2022 beschlossen und am 09.06.2022 erfolgte der Beitrittsbeschluss zum Bescheid des LRA Bautzen vom 12.05.2022 zum Haushaltsplan 2022. Am 06.04.2023 beschloss der Gemeinderat der Gemeinde Großpostwitz die Haushaltssatzung für das Haushaltsjahr 2023.

Haushaltsvolumen im Zeitraum 2022 bis 2027

	Ergebnis	Plan	Plan	Plan	Plan	Plan
	2022	2023	2024	2025	2026	2027
ordentl. Erträge	5.674.404 €	5.722.070 €	6.507.555 €	5.783.030 €	5.864.680 €	5.931.480 €
ordentl. Aufwendungen	5.899.535 €	5.897.938 €	5.893.416 €	6.194.680 €	6.050.785 €	5.871.060 €
Einzahlungen für Investitionstätigkeit	368.550 €	181.084 €	1.766.710 €	84.800 €	783.500 €	690.100 €
Einzahlungen aus Mittelübertragung		1.347.000 €	919.576 €			
Auszahlungen für Investitionstätigkeit	1.211.705 €	775.024 €	2.011.900 €	0 €	730.000 €	764.000 €
Auszahlungen aus Mittelübertragung		2.418.114 €	2.059.899 €			
Kreditermächtigung	0 €	0 €	0 €	0 €	0 €	0 €
Verpflichtungsermächtigung	0 €	0 €	0 €	0 €	0 €	0 €
Höchstbetrag des Kassenkredits	1.000.000 €	1.000.000 €	1.000.000 €	1.000.000 €	1.000.000 €	1.000.000 €
Hebesatz für die Grundsteuer A	315%	315%	315%	315%	315%	315%
Hebesatz für die Grundsteuer B	430%	430%	430%	430%	430%	430%
Hebesatz für die Gewerbesteuer	420%	420%	420%	420%	420%	420%

Haushaltsrechnung 2022

Der Gesamthaushalt 2022 umfasste nachstehendes Volumen:

	Plan 2022	Ergebnis 2022	Mehr/Weniger
ordentliche Erträge	5.020.350 €	5.674.404 €	654.054 €
ordentliche Aufwendungen	6.212.605 €	5.899.535 €	-313.070 €
Sonderergebnis	0 €	1.663.463 €	1.663.463 €
Einzahlungen für Invest-Tätigkeit	1.582.219 €	368.550 €	-1.213.669 €
Auszahlungen für Invest-Tätigkeit	3.438.923 €	1.211.706 €	-2.227.217 €

Die Gesamtdeckung des Haushalts konnte im Haushaltsjahr gewährleistet werden. Das ordentliche Ergebnis des Haushaltsjahres 2022 schloss mit einem positiven Ergebnis in Höhe von 1.629.272,43 €, das Sonderergebnis mit 25.608,24 € ab. Die Deckungsgleichheit der Erträge und Aufwendungen konnten somit herbeigeführt werden. Die Jahresüberschüsse konnten den Rücklagen des ordentlichen Ergebnisses und Sonderergebnissen zugeführt werden.

Bei Erstellung des Haushaltsplanes 2022 konnte der Haushaltsausgleich im Finanzhaushalt nicht gewährleistet werden, weshalb die Gemeinde zur Aufstellung eines Haushaltsstrukturkonzeptes verpflichtet war.

Im Juni 2022 erhielt die Gemeinde zur Überwindung der durch die COVID-19-Pandemie bedingten Belastungen eine Zuweisung in Höhe von 1.637.855 €, welche nicht geplant war.

Die Finanzrechnung per 31.12.2022 weist einen Endbestand an Zahlungsmitteln zuzüglich dem Saldo aus den Einzahlungen und Auszahlungen aus fremden Finanzmitteln in Höhe von 972.388,51 Euro aus.

Die Verschuldung aus Kreditaufnahme am 31.12.2022 betrug 1.890.472 €. Das ergibt eine reine pro-Kopf-Verschuldung aus Kreditaufnahme von 695 Euro zum 31.12.2022 (EW zum 30.06.2022 = 2.720).

Der Jahresabschluss 2022 wurde am 21.11.2023 örtlich geprüft.

Haushaltsrechnung 2023

Der Gesamthaushalt 2023 umfasste nachstehendes Volumen:

	Plan 2023	Vorläufiges	Mehr/Weniger
		Ergebnis 2023	
ordentliche Erträge	5.722.070 €	5.273.624 €	-448.446,00 €
ordentliche Aufwendungen	5.897.938 €	6.061.340 €	163.402,00 €
Sonderergebnis	0 €	28.723 €	28.723,00 €
Einzahlungen für Invest-Tätigkeit	1.528.084 €	679.094 €	-848.990,00 €
Auszahlungen für Invest-Tätigkeit	3.193.138 €	1.189.913 €	-2.003.225,00 €

Die Gesamtdeckung des Haushalts konnte im Haushaltsjahr nicht gewährleistet werden. Das ordentliche Ergebnis des Haushaltsjahres 2023 schließt mit einem negativen Ergebnis ab, welches auch nicht durch die Verrechnung der Alt-Abschreibungen mit dem Basiskapital ausgeglichen werden kann. Durch Entnahme aus der Rücklage aus Überschüssen des ordentlichen Ergebnisses kann der Haushaltsausgleich jedoch erreicht werden.

Die Finanzrechnung per 31.12.2023 weist einen Endbestand an Zahlungsmitteln zuzüglich dem Saldo aus den Einzahlungen und Auszahlungen aus fremden Finanzmitteln in Höhe von 713.346,12 Euro aus.

Die Verschuldung am 31.12.2023 betrug 1.869.368 €. Dies entspricht einer Verschuldung pro Einwohner (Stand 30.06.2023 – 2698 Einwohner) von 693 €.

Für das Haushaltsjahr 2023 konnte noch keine Jahresrechnung erstellt werden, weshalb die Ergebnisse vorläufige Werte sind. Hierin sind die Planwerte der Aufwendungen für Abschreibungen und Erträge aus Auflösung von Sonderposten mit enthalten.

Haushaltsjahr 2024

Die Haushaltsansätze für die Erträge und Aufwendungen wurden im Einvernehmen mit den verantwortlichen Mitarbeitern der Sachgebiete aufgestellt. Der Haushaltsplan 2024 wurde aufbauend auf alle Erfordernisse aufgestellt.

Ergebnishaushalt

Überblick über die wichtigsten Erträge und Aufwendungen im Zeitraum 2022 bis 2027

Erträge	Plan 2022	Ergebnis	Plan 2023	vorläufiges	Plan 2024	Plan 2025	Plan 2026	Plan 2027
		2022		Ergebnis				
Steuern und äh. Abgaben	3.023.550 €	3.380.290 €	3.390.500 €	3.106.573 €	3.381.700 €	3.436.000 €	3.490.200 €	3.544.500 €
Zuweisungen inkl. Auflösung Sopo	1.110.100 €	1.282.862 €	1.207.070 €	1.257.416 €	2.108.475 €	1.269.100 €	1.298.100 €	1.314.100 €
sonstige Transfererträge	0 €	0 €	0 €	9.342 €	9.400 €	9.400 €	9.400 €	9.400 €
öff.rechtl. Leistungsentgelte	48.400 €	50.493 €	61.050 €	61.413 €	66.050 €	66.050 €	66.050 €	66.050 €
priv.rechtl. Leistungsentgelte	55.760 €	66.157 €	88.360 €	87.490 €	118.840 €	170.840 €	171.840 €	171.840 €
Kostenerstattung-/umlagen	630.840 €	685.389 €	662.840 €	618.511 €	664.790 €	667.390 €	664.690 €	661.190 €
Zinserträge	42.500 €	42.395 €	53.550 €	54.585 €	49.600 €	55.550 €	55.700 €	55.700 €
sonstige ordentlichen Erträge	109.200 €	166.819 €	258.700 €	78.293 €	108.700 €	108.700 €	108.700 €	108.700 €
ordentliche Erträge	5.020.350 €	5.674.404 €	5.722.070 €	5.273.623 €	6.507.555 €	5.783.030 €	5.864.680 €	5.931.480 €

Steuern und ähnliche Abgaben

Die Realsteuern wurden im Haushaltsjahr 2024 wie folgt geplant:

Grundsteuer A	17.000 €
Grundsteuer B	337.000 €
Gewerbesteuer	1.700.000 €

Die anderen Steuern setzen sich aus den Gemeindeanteilen an der Einkommensteuer (1.015.300 €), der Umsatzsteuer (301.900 €), Vergnügungssteuer (4.500 €) und der Hundesteuer (6.000 €) zusammen. Der Haushaltsplan 2024 sind Vorjahreswerte sowie die Orientierungsdaten zu Grunde gelegt, welche der Gemeinde Großpostwitz vom Sächsischen Staatsministerium für Finanzen zur Verfügung gestellt wurden.

Zuweisungen/Zuschüsse/Umlagen

Zuweisungen erhält die Gemeinde u.a. für

- allgemeine Schlüsselzuweisung (378.100 €),
- für übertragene Aufgaben (1.100 €),
- Zuschüsse für Personal (47.500 €),
- Zuschüsse für Feuerwehrausrüstung (10.000 €)
- Zuschuss Pilotprojekt Löschwasservorhaltung Binnewitz/Denkwitz (22.500 €)
- Zuschüsse für Ganztagschule + Digitalisierung (12.000 €),
- Landeszuschuss für die Kindertagesstätte /Tagespflege (725.200 €),
- Straßenlastenausgleich (60.000 €),
- Gewässerunterhaltungspauschale (11.000 €)
- Bedarfszuweisung gem. § 22a Nr.2 SächsFAG (468.175 €) – Antrag vom 06.03.2024

Die Auflösung von Sonderposten aus Zuwendungen wurden in Höhe von 366.900 € geplant.

Sonstige Transfererträge

Diese Erträge beinhalten die Gewerbesteuerausgleichszahlung, die infolge der Fusion zwischen DREWAG und der Sachsen Energie fällig werden (9.400 €).

Öffentlich-rechtliche Leistungsentgelte

Diese Erträge beinhalten u.a. Verwaltungsgebühren (48.650 €) und Elternbeiträge für die Tagespflege (17.400 €).

Privatrechtliche Leistungsentgelte

Die Erträge aus Mieten und Pachten wurden mit 94.680 € geplant, sonstige privatrechtliche Leistungsentgelte in Höhe von 24.160 €.

Kostenerstattungen und Kostenumlagen

Die Gemeinde erhält von der Gemeinde Obergurig eine Personalkostenumlage in Höhe von insgesamt 356.520 € und vom Eigenbetrieb Abwasser Großpostwitz 77.000 €, sowie eine Sachkostenumlage. Weiterhin sind Kostenerstattungen für das Aufstellen von Wertstoffcontainer/Altglas/Papier durch das Landratsamt Bautzen sowie für den Gemeindeanteil für ortsfremde Kinder und Weiterleitung von Landeszuschüssen für die Kindereinrichtung geplant.

Zinserträge

Weitere Erträge sind der Gewinnanteil (Dividende) für die Anteile an den Energieversorger (44.600 €) sowie Guthabenzins von Banken.

Sonstige ordentliche Erträge

Diese Position beinhaltet Konzessionsabgaben für Strom und Gas (85.000 €) sowie Nebenforderungen aus Leistungsentgelten (1.700 €). Weiterhin ist hier die Auflösung der zweckgebundenen Rücklage, vergleiche Punkt 5 „Entwicklung Rücklagen“, von 22.000 € geplant, welche zur Finanzierung des Umbaus „Hummelburg“ gebildet wurde.

Aufwendungen	Plan 2022	Ergebnis	Plan 2023	vorläufiges	Plan 2024	Plan 2025	Plan 2026	Plan 2027
		2022		Ergebnis				
Personalaufwendungen	1.452.160 €	1.433.155 €	1.397.930 €	1.445.612 €	1.503.550 €	1.525.180 €	1.538.680 €	1.529.980 €
Sach- und Dienstleistungen	562.360 €	711.121 €	559.992 €	596.513 €	553.185 €	507.435 €	512.435 €	517.435 €
planmäßige Abschreibung	618.520 €	708.699 €	609.490 €	609.490 €	693.090 €	737.090 €	737.090 €	731.890 €
Zinsen	20.460 €	7.801 €	35.975 €	35.164 €	35.015 €	35.000 €	33.000 €	31.000 €
Transferaufwendungen	3.252.690 €	2.661.653 €	3.007.846 €	3.022.952 €	2.789.746 €	3.081.745 €	2.916.950 €	2.758.125 €
Sonstige ordentl.Aufwendungen	306.415 €	377.107 €	286.705 €	351.609 €	318.830 €	308.230 €	312.630 €	302.630 €
ordentliche Aufwendungen	6.212.605 €	5.899.535 €	5.897.938 €	6.061.340 €	5.893.416 €	6.194.680 €	6.050.785 €	5.871.060 €

Personalaufwendungen

Die Personalkosten beinhalten Beiträge zur Versorgungskasse für Beamte sowie die laufenden Personalkosten, welche auf die einzelnen betroffenen Produkte aufgeteilt wurden. Die Aufteilung erfolgte nach exakter Erfassung auf Grundlage der Dienstvereinbarung über Arbeitsverhältnisse mit der Gemeinde Großpostwitz, die bis 31.12.2024 gilt. Im Stellenplan, welcher Bestandteil des Haushaltsplanes ist, sind diese Positionen näher erläutert.

Aufwendungen für Sach- und Dienstleistungen

Zu den sächlichen Verwaltungs- und Betriebsaufwendungen zählen Aufwendungen für Unterhaltung von Grundstücken und Gebäuden sowie sonstigen unbeweglichen Infrastrukturvermögen, für Mieten und Pachten sowie Leasing, Bewirtschaftungskosten einzelner Gebäude, Aufwendungen für Fahrzeuge, der Erwerb von Gegenständen unter 800 € und die Unterhaltung von beweglichen Vermögen. Weitere Aufwendungen für Aus- und Fortbildung, Schutzbekleidung, besondere Verwaltungs- und Betriebsausgaben (u.a. Bürgerfond), Strom Straßenbeleuchtung, Vorräte sowie sonstige Dienstleistungen wurden geplant.

Folgende Aufwendungen für Instandhaltungsmaßnahmen (Sachkonten 421100/422100) sind 2024 geplant:

- Bauhofgebäude	500 €
- Gesamwehr (Feuerlöschteiche/Zisterne)	500 €
- Feuerwehrgebäude insgesamt	2.750 €
- Pilotprojekt Löschwasservorhaltung Binnewitz/Denkwitz	30.000 €
- Grundschule Großpostwitz	2.000 €
- Gemeindestraßen /Straßenbeleuchtung	36.200 €
- Jugendclub	100 €
- Spreetalstadion	500 €
- Trauerhalle	500 €
- Spielplätze	1.000 €
- Gebäude Storchennest	500 €
- Haus der Begegnung	1.000 €
- Erbgericht	900 €
- Jugendheim Eulowitz	500 €
- Verwaltungsgebäude Bahnhofstraße	1.000 €

Planmäßige Abschreibung

Vermögensgegenstände des Anlagevermögens, deren Nutzung zeitlich begrenzt ist, sind planmäßig in gleichen Jahresraten über die Dauer, in der der Vermögensgegenstand voraussichtlich genutzt werden kann, abzuschreiben. Die Nutzungsdauer bemisst sich nach der Abschreibungstabelle.

Zinsen und ähnliche Aufwendungen

Die Zinsaufwendungen für Kreditinstitute wurden auf Grundlage der Zins- und Tilgungspläne für die laufenden Kredite geplant. Mit Beschluss 06/02/2023 wurde vom Gemeinderat die Aussetzung der Tilgungsleistungen für vier Kredite beschlossen; vgl. Seite 8 „Verbindlichkeiten/Zinsbelastung“

Transferaufwendungen

Diese Position beinhaltet u.a. Zuweisungen und Zuschüsse für laufende Zwecke. Der Landeszuschuss (vgl. Zuschüsse) für die betreuten Kinder in unserer Gemeinde wird an die AWO, Träger der Kindertagesstätte, und die Tagesmutter, Frau Lehmann, weitergereicht sowie der zu zahlende Gemeindeanteil (insgesamt 1.390.000 €). Der Zuschuss für den Erweiterungsbau der Kindertagesstätte „Hummelburg“ ist hier für 2024 mit einer jährlichen Auszahlung von 22.000 € enthalten. Laut Beschluss 06-1/05/2019, 06-1/03/2020 und 03/07/2021 wurde dafür anteilig eine zweckgebundene Rücklage in den Haushaltsjahren 2018-2020 gebildet, welche nach Beendigung der Baumaßnahme 2021 ratenweise aufgelöst wird. Weiterhin ist ein Zuschuss an Personalkosten zur Führung des Jugendclubs geplant.

Der Feuerwehr sind die Zuschüsse zur Kameradschaftskasse laut Satzung sowie die Förderung der Kameraden durch das Land weiterzureichen (6.500 €). Laut Nutzungsüberlassungsvertrag für eine Sportanlage vom 29.06.2023 wird ein Zuschuss zur Sportförderung gewährt (6.500 €).

Weitere Umlagen sind:

- die Gewerbesteuerumlage (141.000 €), welche an Bund und Länder abgeführt werden muss,
- die Kreisumlage, welche die kreisangehörigen Kommunen an der Finanzierung der Aufgaben des Landkreises beteiligt (1.048.000 €), wird gemäß § 26 Abs. 3 SächsFAG im Jahr 2024 mit 34 % der Steuerkraftmesszahl erhoben.
- Mit Schreiben vom 22.09.2021 wurde der Gemeinde Großpostwitz beschieden, die gewährte Bedarfszuweisung aus dem Jahr 2021 in Höhe von jährlich 179.796 € in den Jahren 2023 bis 2025 vollständig zurückzuzahlen.

Sonstige ordentliche Aufwendungen

Diese Position enthält Aufwendungen für ehrenamtliche Tätigkeit (22.300 €), Mitgliedsbeiträge (8.620 €), Geschäftsaufwendungen (48.610 €), Versicherungen (33.800 €), Sachverständigenkosten (25.500 €) und Erstattungen für laufende Verwaltungstätigkeit an Dritte (190.000 €), d.h. Kosten für Datenverarbeitung, Bundesdruckerei, Gemeindeanteil an Fremdgemeinden für Kita sowie der Anteil Straßentwässerung an den Eigenbetrieb Abwasser.

Ordentliches Gesamtergebnis

Im Haushaltsjahr 2024 kann durch Verrechnung der Altabschreibungen mit dem Basiskapital gemäß § 72 Absatz 3 SächsGemO ein positives Ergebnis dargestellt werden. Dieses kann der Rücklage aus Überschüssen des ordentlichen Ergebnisses in Höhe von 829.649 € zugeführt werden.

Sonderergebnis

Im Sonderergebnis sind außerordentliche Erträge in Höhe von 276.660 € aus Verkäufen geplant, welche der Rücklage aus Überschüssen des Sonderergebnisses zugeführt werden können.

Verkauf Fl.St. 77/14 KV 762/2024
Verkauf Fl.St. 77/15 KV 2830/2023
Verkauf Fl.St. 122/18 KV 219/2024
Verkauf Fl.St.44/3 KV 2829/2023
Verkauf Fl.368/19 KV 2828/2023

Schlüsselprodukte

Gemäß § 4 Abs.2 i.V.m. § 59 Nr.44 SächsKomHVO sind Schlüsselprodukte mit dazugehörigen Leistungszielen und Kennzahlen zur Messung der Zielerreichung darzustellen. Im Interesse einer Vergleichbarkeit sollten dabei die Schlüsselprodukte über einen längeren Zeitraum konstant abgebildet werden.

Folgende Schlüsselprodukte wurden benannt:

Produkt:	365200 freier Träger- Kindereinrichtungen
Rechtsgrundlage:	§§ 22 – 24 SGB VIII; SächsKitaG
Ziel:	Bildung, Erziehung und Betreuung des Kindes unter Berücksichtigung ihrer Interessen, Bedürfnisse und ihrer ethnischen Herkunft um eine angemessene soziale, emotionale, körperliche und geistige Entwicklung gewährleisten zu können
Leistungen:	- Zuschüsse für die Bildung, Erziehung und Betreuung von Kindern in Einrichtungen freier Träger - Zuschüsse für die Bildung, Erziehung und Betreuung von Kindern in Kindertagespflege
Zielgruppe:	Kinder von 1 Jahr bis zur Vollendung der vierten Klasse
<u>Leistungsziel:</u>	Auslastungsgrad der Einrichtung über 90% Betreute Kinder außerhalb der Kindereinrichtung „Hummelburg“ minimieren, d.h. nicht mehr als 45 Kinder

Kennzahlen:

Quantität

Kennzahl	Formel	Erfassungsmethode	Erfassungszeitraum
Anteil der Produktkosten am Gesamthaushalt	Umfang der Produktkosten geteilt durch Gesamtumfang des Haushalts	Produktplan, Ergebnisrechnung, Ermittlung über Kostenrechnung	Jährlich
Anteil Produktzuschuss je Einwohner	Umfang des Zuschusses je Produkt geteilt durch Anzahl der Einwohner	Produktplan, Jahresabschluss, Ergebnisrechnung, Einwohnerstatistik	Jährlich
Auslastungsgrad der Einrichtung	Anzahl der betreuten Kinder zum Stichtag = letzter Tag im Monat; Summe aller Monate geteilt durch 12, geteilt durch Kinder lt. Betriebs- erlaubnis mal 100	Statistik	Jährlich
Monatlich betreute Kinder aus Fremdgemeinden	Anzahl der betreuten Kinder aus Fremd- gemeinden geteilt durch den Durchschnitt der monatlich betreuten Kinder im Jahr mal 100	Statistik	Jährlich
Monatlich betreute Kinder außerhalb der eigenen Kommune im Jahr	Anzahl der betreuten Kinder außerhalb der eigenen Kommune zum Stichtag = letzter Tag im Monat; Summe aller Monate geteilt durch 12	Statistik	Jährlich

Qualität

Kennzahl	Formel	Erfassungsmethode	Erfassungszeitraum
Betreuungsstunden im Jahr je betreutes Kind dieses Produktes	Summe der Betreuungs- stunden aller Kinder je Monat, diese addiert für ein Jahr und geteilt durch den Durchschnitt der monatlich betreuten Kinder	Statistik	Jährlich
Durchschnittliche Wochenöffnungszeit in den Einrichtungen	Anzahl Stunden in der Woche	Statistik	Jährlich

Wirtschaftlichkeit

Kennzahl	Formel	Erfassungsmethode	Erfassungszeitraum
Zuschuss des Produkts	Summe absolut (Aufwand abzüglich Ertrag)	Produktplan, Ergebnisrechnung,	Jährlich

Produkt:	2111 Grundschule
Kurzbeschreibung:	Eigene Einrichtungen
Rechtscharakter:	weisungsfreie Pflichtaufgabe
Rechtsgrundlage:	GG, SchulG, FAG, SchulnetzVO
Angebot:	Extern
Ziele:	Sicherstellung und Weiterentwicklung eines bedarfsgerechten Grundschulangebotes; Kontinuierliche Verbesserung des baulichen Umfelds und der Ausstattung; Optimierung des Schulstandortes mit dem Ziel der langfristig kostenoptimalen Bereitstellung der für die Schulbildung notwendigen Infrastruktur
Zielgruppe:	Schüler und Erziehungsberechtigte
Leistungen:	Eigene Einrichtungen <ul style="list-style-type: none"> • Alle Schüler in einem gemeinsamen Bildungsgang ausgehend von den individuellen Lern- und Entwicklungsvoraussetzungen unter Einbeziehung von Elementen des spielerischen und kreativen Lernens zu weiterführenden Bildungsträgern führen • Bereitstellung von Einrichtungen, Lehr- und Unterrichtsmitteln • Entwicklung sowie Bereitstellung, Unterhaltung und Bewirtschaftung der Grundstücke und der baulichen Anlagen • Ganztagsangebote • Schaffung der Rahmenbedingungen für den Unterricht durch Bereitstellung der erforderlichen Einrichtungen und deren Betrieb und Bewirtschaftung • Sicherstellung des Schul- und Unterrichtsbetriebs • Unterstützung der Zusammenarbeit mit dem Kindergarten und Hort
<u>Leistungsziel:</u>	Den Produktzuschuss je Einwohner nicht über 60 € pro Einwohner halten.

Kennzahlen:

Quantität

Kennzahl	Formel	Erfassungsmethode	Erfassungszeitraum
Anteil der Produktkosten am Gesamthaushalt	Umfang der Produktkosten geteilt durch Gesamtumfang des Haushalts	Produktplan, Ergebnisrechnung, Ermittlung über Kostenrechnung	Jährlich
Anteil Produktzuschuss je Einwohner	Umfang des Zuschusses je Produkt geteilt durch Anzahl der Einwohner	Produktplan, Jahresabschluss, Ergebnisrechnung, Einwohnerstatistik	Jährlich

Wirtschaftlichkeit

Kennzahl	Formel	Erfassungsmethode	Erfassungszeitraum
Zuschuss des Produkts	Summe absolut (Aufwand abzüglich Ertrag)	Produktplan, Ergebnisrechnung, Ermittlung über Kostenrechnung	Jährlich

Verbindlichkeiten und Zinsbelastungen im Zeitraum 2022 bis 2027

Mit Beschluss 06/02/2023 hat der Gemeinderat die Aussetzung der Tilgungsleistungen für die vier Kommunaldarlehen bei der Kreissparkasse Bautzen für die Jahre 2023/2024 beschlossen, um einen Liquiditätsausgleich für energiekrisenbedingte Mehraufwendungen sowie die inflationsbedingten Mehraufwendungen zu schaffen. Dem Rechts- und Kommunalamt wurde die Aussetzung angezeigt.

Für die weiteren Haushaltsjahre ist keine Kreditaufnahme geplant. Die Pro-Kopf-Verschuldung liegt derzeit bei 691 € pro Einwohner (30.06.2023). Die kritische Grenze der Pro-Kopf-Verschuldung liegt gemäß I.1.c) bb) VwV KomHWI bei einem Richtwert von 850 €/EW.

Entwicklung des Schuldenstandes (Verbindlichkeiten aus Kreditaufnahme):

	Ist 2022	Ist 2023	Plan 2024	Plan 2025	Plan 2026	Plan 2027
	Stand 31.12.	Stand 31.12.	Stand 31.12.	Stand 31.12.	Stand 31.12.	Stand 31.12.
Verschuldung gesamt	1.890.472 €	1.869.368 €	1.864.368 €	1.718.300 €	1.572.232 €	1.426.164 €
Verschuldung pro EW	695 €	693 €	691 €	637 €	583 €	529 €
Zinsbelastung gesamt	7.740 €	24.641 €	35.015 €	35.000 €	33.000 €	31.000 €
Zinsbelastung pro EW	3 €	9 €	13 €	13 €	12 €	11 €
Einwohner zum 30.06.	2720	2698	2698	2698	2698	2698

In der Anlage „Übersicht über den voraussichtlichen Stand der Verbindlichkeiten“ sind Kredite für Investitionen sowie Verpflichtungen aus Bürgschaften, Gewährverträgen und der ihnen wirtschaftlich gleichkommenden Rechtsgeschäfte aufgeführt.

Weitere Verbindlichkeiten entstehen aus Verbindlichkeiten, welche im Vorjahr (2023) wirtschaftlich begründet und im Folgejahr (2024) gezahlt werden sowie bereits erhaltenen Zuschüssen für Investitionsmaßnahmen, welche mit der Aktivierung des Vermögensgegenstandes aus den sonstigen Verbindlichkeiten ausgebucht und passiviert werden.

Durchschnittliche rechnerische Tilgungsdauer und durchschnittlicher Zinssatz

Die durchschnittliche rechnerische Tilgungsdauer der bestehenden Darlehensverträge beläuft sich laut Tilgungsplan, ab 2025, auf 13 Jahre. Der gewichtete Durchschnittszinssatz für die bestehenden Darlehensverträge beträgt 1,90 v.H. Durch die Tilgungsaussetzung im Jahr 2024 wurde das Jahr 2025 zum Ansatz gebracht.

Durchschnittliche Nutzungsdauer des gesamten abnutzbaren Anlagevermögens

Die durchschnittliche Nutzungsdauer des gesamten abnutzbaren Anlagevermögens beläuft sich zum 01.01.2024 auf 26 Jahre.

Die durchschnittliche rechnerische Tilgungsdauer sollte nicht höher sein als die durchschnittliche Abschreibungsdauer des gesamten abnutzbaren Anlagevermögens.

Betrag des gesamten abnutzbaren Anlagevermögens	15.614.437 €
jährliche Abschreibung (Planansatz)	609.490 €
Durchschnittliche Abschreibungsdauer in Jahren	25,62
Durchschnittliche rechnerische Tilgungsdauer	1.869368 €
jährlich Tilgung (Planansatz ab 2025)	146.070 €
Durchschnittliche rechnerische Tilgungsdauer in Jahren	12,80

Die durchschnittliche rechnerische Tilgungsdauer für die Gemeinde Großpostwitz beträgt rd. 13 Jahre und ist geringer als die durchschnittliche Abschreibungsdauer von rd. 26 Jahren.

Somit ist die Einhaltung der Fristenkongruenz zwischen der durchschnittlichen rechnerischen Tilgungsdauer und der durchschnittlichen Abschreibungsdauer gewährleistet.

Bürgschaften, Gewährverträge und wirtschaftlich gleichkommende Rechtsgeschäfte

Bürgschaften wurden nicht übernommen. Mittelfristig ist dies auch nicht vorgesehen. Gleiches gilt für Gewährverträge und wirtschaftlich gleichkommende Rechtsgeschäfte.

Überblick über die wichtigsten Einzahlungen und Auszahlungen im Zeitraum 2022 bis 2027

Einzahlungen	Ergebnis	vorl. Ergebnis	Plan 2024	Plan 2025	Plan 2026	Plan 2027
	2022	2023				
Einzahlungen aus lfd. Verwaltungstätigkeit	6.700.757 €	5.121.591 €	6.118.655 €	5.375.730 €	5.457.380 €	5.524.180 €
Einzahlungen für Investitionstätigkeit inkl. Mittelübernahme	368.550 €	679.094 €	2.686.286 €	84.800 €	783.500 €	690.100 €
Kreditaufnahme	0 €	800.000 €	0 €	0 €	0 €	0 €

Auszahlungen	Ergebnis	vorl. Ergebnis	Plan 2024	Plan 2025	Plan 2026	Plan 2027
	2022	2023				
Auszahlung aus lfd. Verwaltungstätigkeit	5.810.094 €	5.651.507 €	5.200.326 €	5.457.590 €	5.313.695 €	5.139.170 €
Auszahlungen für Investitionstätigkeit inkl. Mittelüb	1.211.705 €	1.189.913 €	4.071.799 €	0 €	730.000 €	764.000 €
Tilgung von Krediten	173.814 €	21.104 €	5.000 €	146.070 €	146.070 €	146.070 €

Die Einzahlungen und Auszahlungen aus laufender Verwaltungstätigkeit sind analog den ordentlichen Erträgen und Aufwendungen im Ergebnishaushalt zu betrachten. Ausnahme hierbei ist die Auflösung der Sonderposten sowie die planmäßigen Abschreibungen, da diese nicht zahlungswirksam sind.

Wie im Abschnitt „Verbindlichkeiten und Zinsbelastungen 2022-2027“ erläutert, erfolgt eine Tilgungsaussetzung im Haushaltsjahr 2024.

Die Einzahlungen und Auszahlungen für Investitionstätigkeit werden detailliert unter Punkt 6 erläutert.

Entwicklung des Vermögens im Zeitraum 2022 bis 2027

Die Bewertung und Gesamterfassung des Vermögens wurde 2016 zur Vervollständigung der Eröffnungsbilanz abgeschlossen. Der Prüfbericht der örtlichen Prüfung der Eröffnungsbilanz der Gemeinde Großpostwitz lag am 12.10.2016 vor, so dass der Gemeinderat in seiner Sitzung am 15.12.2016 diese mit Beschlussnummer 01/12/2016 feststellen konnte. Der Prüfbericht der überörtlichen Prüfung der Eröffnungsbilanz der Gemeinde Großpostwitz lag im März 2018 vor. Die Prüfvermerke wurden berücksichtigt und gegebenenfalls korrigiert. Mit Schreiben vom 13.06.2018 wurde durch das Landratsamt Bautzen die Eröffnungsbilanz zum 01.01.2013 bestätigt.

Die Jahresrechnungen für die Haushaltsjahre 2013 bis 2022 wurden erstellt.

Die Vermögensentwicklung der AKTIV-Seite der Bilanz sieht wie folgt aus:

	EÖB	HHJ 2017	HHJ 2018	HHJ 2019	HHJ 2020	HHJ 2021	HHJ 2022
	01.01.2013	31.12.2017	31.12.2018	31.12.2019	31.12.2020	31.12.2021	31.12.2022
Immat.Vermögen	2.109 €	688 €	2.083 €	1.862 €	1.640 €	1.623 €	1.623 €
Sachanlagevermögen	10.657.307 €	12.647.993 €	12.920.251 €	13.297.434 €	15.633.579 €	17.101.981 €	17.549.283 €
Finanzanlagevermögen	438.863 €	489.140 €	1.337.532 €	1.371.617 €	1.356.533 €	1.555.194 €	1.645.903 €

Aussagen zur weiteren Entwicklung können erst nach erfolgten Jahresrechnungen gemacht werden.

Eine Vielzahl der Einzelobjekte ist jedoch nutzungsgebunden; hier gilt es vor allem, die Substanz zu erhalten, um auf diese Weise einen Vermögensverfall zu unterbinden. Weiterhin ist zu bedenken, dass sich das Infrastrukturvermögen kaum veräußern lassen wird und zur Deckung von Fehlbeträgen heranziehen lässt.

3. Entwicklung des Gesamtergebnisses 2021 bis 2026 sowie deren Verhältnis zum Deckungsbedarf des Finanzhaushaltes

Entwicklung des Gesamtergebnisses

Unter Berücksichtigung der Haushaltsplanung ergibt sich derzeit folgende Entwicklung:

	2022	2023	2024	2025	2026	2027
	Ergebnis	Planansatz				
ordentliches Ergebnis (EH)	-225.131 €	-175.868 €	614.139 €	-411.650 €	-186.105 €	60.420 €
Sonderergebnis	1.663.463 €	0 €	276.660 €	50.000 €	50.000 €	0 €
Minderung Basiskapital	216.548 €	224.400 €	215.510 €	215.510 €	215.510 €	215.510 €
Entnahme aus der Rücklage aus Überschüssen ord.Ergebnis/Sonderergebnis	0 €	0 €	0 €	146.140 €	0 €	0 €
veranschlagtes Gesamtergebnis als Überschuss/Fehlbetrag	1.654.880 €	48.532 €	1.106.309 €	0 €	79.405 €	275.930 €
Zuführung zur Rücklage aus Überschüssen des ord.Ergebnisses/Sonderergebnis	1.654.880 €	48.532 €	1.106.309 €	0 €	79.405 €	275.930 €
Vortrag Fehlbetrag ord.Ergebnis in Folgejahren	0 €	0 €	0 €	0 €	0 €	0 €
Abdeckung von Fehlbeträgen aus Vorjahren	0 €	0 €	0 €	0 €	0 €	0 €

Analog zu § 72 Abs. 3 Sätze 1 - 3 SächsGemO muss der Ergebnishaushalt in jedem Jahr ausgeglichen sein. Dieser ist ausgeglichen, wenn der Gesamtbetrag der Erträge den Gesamtbetrag der Aufwendungen unter Berücksichtigung der Rücklagen aus Überschüssen des ordentlichen Ergebnisses und des Sonderergebnisses erreicht oder übersteigt. Die Verpflichtung des Satzes 1 ist auch erfüllt, wenn die Fehlbeträge, die im Haushaltsjahr aus den Abschreibungen auf das zum 31. Dezember 2017 festgestellte Anlagevermögen entstehen, durch Verrechnung mit dem Basiskapital ausgeglichen werden.

Wie im vorliegenden Plan für 2024 dargestellt, weist dieser ein positives Gesamtergebnis i. H. v. 1.106.309 € aus.

Der Haushaltsausgleich kann somit für die Gemeinde Großpostwitz dargestellt werden.

Die Rücklagen aus Überschüssen des ordentlichen Ergebnisses und des Sonderergebnisses betragen laut Jahresabschluss 2022 insgesamt 5.633.887€. Die Gesetzmäßigkeit des Ergebnishaushaltes wird daher in den Folgejahren erreicht.

Ferner ist analog zu § 72 Abs. 4 Sätze 1 - 2 SächsGemO für die Gesetzmäßigkeit des Haushalts erforderlich, dass in der Finanzrechnung ein Zahlungsmittelsaldo aus laufender Verwaltungstätigkeit ausgewiesen ist, mit dem der Betrag der ordentlichen Kredittilgung und des Tilgungsanteils der Zahlungsverpflichtungen aus kreditähnlichen Rechtsgeschäften gedeckt werden kann. Der ermittelte Wert entspricht den Nettoinvestitionsmittel gem. A. I.5. d) VwV KomHWi.

Zudem können folgende, verfügbare Mittel zur Deckung mitverwendet werden:

1. Zahlungsmittelsaldo aus Investitionstätigkeit,
2. Saldo aus den Einzahlungen und Auszahlungen für die Gewährung von Darlehen,
3. Bestand an liquiden Mitteln.

Nach vorliegendem Plan ergeben sich absolute Nettoinvestitionsmittel in Höhe von:

	2024	2025	2026	2027
Zahlungsmittelsaldo aus lf. Verwaltungstätigkeit	918.329 €	-81.860 €	143.685 €	385.010 €
abzgl. Ordentliche Kredittilgung	5.000 €	146.070 €	146.070 €	146.070 €
Nettoinvestitionsmittel	913.329 €	-227.930 €	-2.385 €	238.940 €

Für die Planjahre 2024 und 2027 kann im Zusammenhang mit dem Finanzhaushalt die Bedingung des § 72 Abs. 4 Sätze 1 - 2 SächsGemO für eine Gesetzmäßigkeit erfüllt werden. Es kann aus der laufenden Verwaltungstätigkeit ein Überschuss zur Deckung der Tilgung erwirtschaftet werden.

Im Planjahr 2025/2026 ist dies nicht der Fall. Nach vorliegenden Plan kann aber der Ausgleich mit den vorhandenen liquiden Mitteln aus dem Vorjahr herbeigeführt werden.

Die Liquidität zum 31.12.2023 betrug 713.346 €. Die weitere Entwicklung stellt sich laut Haushaltsplan wie folgt dar:

	2024	2025	2026	2027
Bestand liquide Mittel am Jahresende	241.162 €	98.032 €	149.147 €	314.187 €

4. Entwicklung der Höhe des Basiskapitals

In der Eröffnungsbilanz zum 01.01.2013 beträgt das Basiskapital der Gemeinde Großpostwitz 8.290.797,48 €.

Gemäß § 24 Abs.2 SächsKomHVO i.V.m. § 72 Abs. 3 Satz 3 und 4 SächsGemO i.V.m. VwV KomHWI, Fassung vom 01.01.2018, können zum Haushaltsausgleich die Fehlbeträge, die im Haushaltsjahr aus den Abschreibungen auf das zum 31.12.2017 festgestellte Anlagevermögen entstehen, durch Verrechnung mit dem Basiskapital ausgeglichen werden. Bei der Verrechnung darf ein Drittel des zum 31.12.2017 festgestellten Basiskapitals nicht unterschritten werden.

Nach Korrektur der Eröffnungsbilanz, Erstellung der Jahresrechnungen und Planansätzen ist folgender Stand des Basiskapitals zu verzeichnen:

	Basiskapital Gesamt	Anteil zur Verrechnung
Jahresabschluss 2017	5.568.838,80 €	3.712.559,20 €
Jahresabschluss 2022	4.437.393,85 €	2.581.114,25 €
Voraussichtlicher Stand 2023	4.212.993,85 €	2.356.714,25 €
Voraussichtlicher Stand 2024	3.997.483,85 €	2.141.204,25 €
Voraussichtlicher Stand 2025	3.781.973,85 €	1.925.694,25 €
Voraussichtlicher Stand 2026	3.566.463,85 €	1.710.184,25 €
Voraussichtlicher Stand 2027	3.350.953,85 €	1.494.674,25 €

Der Gesamtwert des Basiskapitals zum 31.12.2017 beträgt 5.568.838,80 €. Somit beträgt der Anteil des Basiskapitals, welcher nicht durch Ausgleich unterschritten werden darf, für die Gemeinde 1.856.279,60 €.

Um in den nächsten Jahren den Haushaltsausgleich zu gewähren, ist es notwendig, den Saldo aus Abschreibungen und Auflösung der Sonderposten des „Alt“-Anlagevermögens bis 31.12.2017, mit dem Basiskapital zu verrechnen.

5. Entwicklung der Rücklagen

Gemäß § 24 Abs.1 SächsKomHVO i.V.m. § 72 Abs. 3 Satz 2 SächsGemO, Fassung vom 01.01.2018, werden die Rücklagen aus Überschüssen des ordentlichen Ergebnisses und des Sonderergebnisses zum Haushaltsausgleich herangezogen.

Nach erfolgten Jahresabschlüssen sowie der Haushaltsplanung stellt sich die Entwicklung der Rücklagen wie folgt dar:

	Rücklage		
	ordentliches Ergebnis	Sonderergebnis	zweckgebundene Rücklagen
Stand 31.12.2013	420.683,68 €	0,00 €	0,00 €
Stand 31.12.2022	5.103.343,76 €	530.543,14 €	319.848,02 €
Gesamt Stand 31.12.2022	5.953.734,92 €		
Zuführung/Entnahme HHJ 2023 lt. Plan	48.532,00 €		-159.163,21 €
Gesamt Stand 31.12.2023	5.843.103,71 €		
Zuführung/Entnahme HHJ 2024	829.649,00 €	276.660,00 €	-22.000,00 €
Gesamt Stand 31.12.2024	6.927.412,71 €		
Zuführung/Entnahme HHJ 2025	-196.140,00 €	50.000,00 €	-22.000,00 €
Gesamt Stand 31.12.2025	6.759.272,71 €		
Zuführung/Entnahme HHJ 2026	29.405,00 €	50.000,00 €	-22.000,00 €
Gesamt Stand 31.12.2026	6.816.677,71 €		
Zuführung/Entnahme HHJ 2027	275.930,00 €		-22.000,00 €
Gesamt Stand 31.12.2027	7.070.607,71 €		

6. Investitionen und Investitionsförderungsmaßnahmen im Haushaltsjahr

Investitionen und Investitionszuwendungen sind bei folgenden Produkten im Haushaltsjahr 2024 sowie mittelfristig 2025 bis 2027 geplant:

	Mittelübernahme aus 2023		2024		2025		2026		2027	
	Auszahlung	Einzahlung	Auszahlung	Einzahlung	Auszahlung	Einzahlung	Auszahlung	Einzahlung	Auszahlung	Einzahlung
Abriss Gebäude Schlecker		43.400 €								
Umbau Verwaltungsgebäude Gemeindeplatz 3	2.044.899 €	766.000 €	595.000 €	305.000 €						
Ausrüstung Feuerwehr + Sirene	15.000 €	10.800 €	6.900 €	4.250 €						
Bahnradweg Großpostwitz-Halbendorf							30.000 €	30.000 €	193.000 €	225.100 €
Klimperbrücke							700.000 €	700.000 €	571.000 €	448.000 €
Spreebrücke Bahnhofstraße			1.410.000 €	1.154.500 €		33.000 €				
Ufermauer "Hainitzer Wasser"		99.376 €								
Investive Schlüsselzuweisung				26.300 €		1.800 €		3.500 €		17.000 €
Saldo	-1.140.323 €		-521.850 €		34.800 €		3.500 €		-73.900 €	

Die Mittelübertragungen aus Vorjahren in das Haushaltsjahr 2024 sind auch aus der Anlage „Haushaltsvermerke“ ersichtlich.

7. Aussagen zur Entwicklung des Zahlungsmittelüberschusses bzw. – fehlbetrages aus laufender Verwaltungstätigkeit sowie zur Inanspruchnahme von Kassenkrediten und der Liquiditätsreserve

Entwicklung der Liquiditätsreserve

Jahr	voraussichtl.	Zahlungs-	Zahlungs-	Zahlungs-	Zahlungs-	voraussichtl.
	Bestand	mittelsaldo	mittelsaldo	mittelsaldo	mittelsaldo	Bestand
	liquide Mittel	aus lfd.	aus	aus *1)	aus	liquide Mittel
	01.01.	Verwaltungs-	Investitions-	Mittel-	Finanzierungs-	31.12.
	tätigkeit	tätigkeit	übernahme VJ	tätigkeit		
2024	713.346 €	918.329 €	-245.190 €	-1.140.323 €	-5.000 €	241.162 €
2025	241.162 €	-81.860 €	84.800 €	0 €	-146.070 €	98.032 €
2026	98.032 €	143.685 €	53.500 €	0 €	-146.070 €	149.147 €
2027	149.147 €	385.010 €	-73.900 €	0 €	-146.070 €	314.187 €

Kassenkredite

Die Inanspruchnahme vom Kassenkredit wird im Haushaltsjahr 2024 nicht notwendig sein. Der Höchstbetrag von 1.000.000 € ist in der Haushaltssatzung festgelegt.

8. Finanzierungsbedarf für die Inanspruchnahme von Rückstellungen

Die Gemeinde Großpostwitz weist zum 31.12.2024 voraussichtlich eine Rückstellung in Höhe von 10.472 € aus. Diese beinhalten die Prüfungskosten für die Jahresabschlüsse 2023 und 2024. Die Rückstellungen für ungewisse Verbindlichkeiten aus steuerkraftabhängigen Umlagen nach § 25a SächsFAG und für sonstige vertragliche oder gesetzliche Verpflichtungen zur Gegenleistung gegenüber Dritten, wurde im Jahr 2023 aufgelöst.

Als Anlage eine Übersicht über den voraussichtlichen Stand der Rückstellungen.

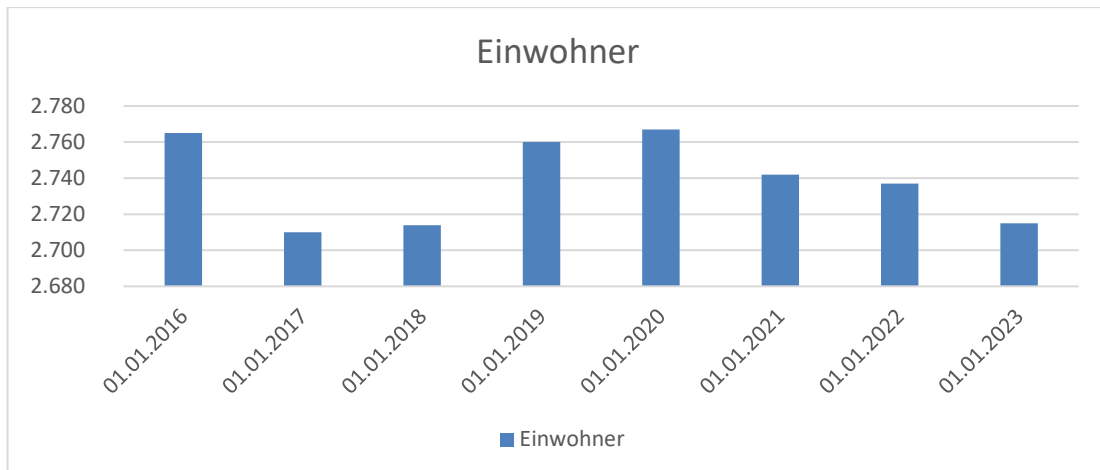
9. Haushaltsstrukturkonzept

Da die Erfüllung der kommunalen Aufgaben nur im Rahmen der finanziellen Leistungsfähigkeit möglich ist, ist ein Haushaltsausgleich zwingend notwendig. In § 72 Abs.3,4 SächsGemO ist geregelt, unter welchen Voraussetzungen eine Kommune ein Haushaltsstrukturkonzept (§§ 24 Abs.4, 26 SächsKomHVO) aufzustellen hat. In diesem müssen Reduzierungen von Aufwendungen und/oder die Erhöhung von Erträgen beschlossen werden, um darzustellen, wie die dauernde Leistungsfähigkeit der Gemeinde erhalten werden kann.

Wie unter Punkt 3, Seite 11-12, dargestellt, kann der Haushaltsausgleich nach vorliegenden Plan im Planungszeitraum 2024 gewährleistet werden. Somit ist die Aufstellung eines Haushaltsstrukturkonzeptes für die Gemeinde Großpostwitz in diesem Jahr nicht erforderlich.

10. Auswirkungen der Bevölkerungsstatistik auf die zukünftige Entwicklung der Gemeinde und deren Einrichtungen

Die Einwohnerzahl wurde bei den bisher getroffenen Entscheidungen mitberücksichtigt.



Durch den Anbau der Kindertagesstätte „Hummelburg“, entsprechen die geschaffenen Betreuungsplätze auch dem langfristigen Bedarf. Das gleiche gilt für den Bau des Hortgebäudes. Im Bereich der freiwilligen Aufgaben sind es vor allem die Sportanlagen und der weitere Ausbau des Tourismus, welche es zu betrachten gilt. Durch den Umbau des ehemaligen Verwaltungsgebäudes zum Gesundheitszentrum, soll eine langfristige Versorgung der Bürger gesichert werden.

11. Zu erwartende haushaltswirtschaftliche Belastungen beim Sondervermögen, bei den Formen kommunaler Zusammenarbeit und bei den Beteiligungen der Gemeinde

Sondervermögen

Die Gemeinde Großpostwitz hat einen Eigenbetrieb, „Abwasserentsorgung Großpostwitz“, den sie als Sondervermögen führt. Belastungen für die Gemeinde sind bis zum jetzigen Zeitpunkt nicht erkennbar.

Formen kommunaler Zusammenarbeit

Abwasserzweckverband Bautzen

Abwasserzweckverband „Obere Spree“

Zweckverband Kommunaler Informationsverarbeitung Sachsen

Zweckverband „Wasserversorgung Landkreis Bautzen“

Sächsischer Städte- und Gemeindetag

Im Jahr 1991 wurde der *Abwasserzweckverband Bautzen* gegründet. Mitglieder dieses Verbandes sind: die Stadt Bautzen und die Gemeinden Kubschütz, Doberschau-Gaußig, Großpostwitz, Obergurig und Göda.

Der Zweckverband ist ein Teilverband. Zum Verband gehören die Kläranlagen Bautzen, Dreikretscham und die Verbandssammler. Die Ortsnetze befinden sich im Eigentum der jeweiligen Gemeinden. Die Erhebung der Beiträge und Gebühren obliegt der Gemeinde.

Der *Abwasserzweckverband „Obere Spree“* erfüllt für seine Mitgliedsgemeinden die öffentliche Aufgabe der Abwasserbeseitigung, bei der Gemeinde Großpostwitz ist das für den Ortsteil Eulowitz.

Durch die Eingemeindung des Ortsteiles wurde die Gemeinde auch Mitglied des AZV „Obere Spree“.

Die Gemeinde zahlt eine Verbandsumlage für Kosten der Straßenentwässerung und für sonstigen nicht gebührenfähigen Aufwand prozentual nach Einwohnern von Eulowitz.

Der *Zweckverband „Kommunale Informationsverarbeitung Sachsen“* deckt seinen Finanzbedarf durch Erträge aus Entgelten, die für erbrachte Leistungen erhoben werden.

Der Zweckverband „Wasserversorgung Landkreis Bautzen“ erhebt eine Umlage pro Einwohner zum Stichtag 30.06. des Vorjahres zur Deckung seines Aufwands.

Der Sächsische Städte- und Gemeindetag erhebt Umlagen. Hier ist jährlich ein Mitgliedsgrundbetrag von 350 EURO zzgl. einer jährlichen Dynamisierung des Einwohnerbetrages um 3 % für das Jahr 2024 (0,6578 EURO je Einwohner) zu zahlen.

Unmittelbare Beteiligung der Gemeinde an Unternehmen

Die KBO *Kommunale Beteiligungsgesellschaft mbH* an der SachsenEnergie AG

Verwaltet Aktien der Kommunen an Energieversorgungsunternehmen und nimmt alle damit im Zusammenhang stehenden Rechten und Pflichten wahr. Der Anteil der Gemeinde Großpostwitz am nominellen Eigenkapital der KBO beläuft sich auf 111.565 €.

12. Stellenplan

Laut Stellenplan, als Anlage des Haushaltsplanes beigelegt, beträgt die Gesamtzahl der Beschäftigten 22,15 VzÄ. Die Bezahlung erfolgt auf der Grundlage von Einzelarbeitsverträgen, die in Anlehnung an den TVÖD abgeschlossen wurden.

Gegenüberstellung der Vollzeitäquivalente (VzÄ) des Kernhaushalts zu den gesetzlichen Vorgaben

Die im Stellenplan 2024 enthaltenen Stellen ergeben in der Kernverwaltung 12,45 anrechenbare VzÄ. Die Gemeinden Großpostwitz und Obergurig bilden eine Verwaltungsgemeinschaft. Die Gemeinde Großpostwitz ist als erfüllende Gemeinde für die Weisungsaufgaben und Aufgaben der vorbereitenden Bauleitplanung verantwortlich. Die erforderlichen Personalkosten werden durch eine Umlage, berechnet nach den Einwohnern der einzelnen Gemeinden, erhoben. Als Berechnungsgrundlage werden die Einwohner per 30.06.2023 zugrunde gelegt.

Diese anrechenbaren Stellen ergeben für die Gemeinde einen Beschäftigungsgrad von 4,67 VzÄ pro 1.000 Einwohner. Der Personalstandsrichtwert für Verwaltungsgemeinschaften wird wie folgt berechnet:

Beschäftigte insgesamt	22,15 VzÄ
./. Einwohner aller an der Verwaltungsgemeinschaft beteiligten Gemeinden	4.742 EW
(Stand 30.06.2023)	X 1.000 EW
	<u>= 4,671 VzÄ</u>

Der empfohlene Personalrichtwert vom Sächsischen Staatsministerium des Inneren beträgt Verwaltungsgemeinschaften unter 5.000 Einwohner 4,9 VzÄ/1.000 Einwohner (A.I.2.cc) i.V.m. I.2.aa) VwV KomHWI). Die Personalauszahlungen aller Beschäftigten der Gemeinde Großpostwitz betragen 27,09 % im Vergleich zu den Auszahlungen aus laufender Verwaltungstätigkeit.

Schlussbemerkung

Wie in all den Jahren zuvor, so wurde auch diese Planung unter sparsamen und wirtschaftlichen Gesichtspunkten durchgeführt. Ziel muss es sein, die Haushaltsbewirtschaftung so zu führen, dass künftig positive Ergebnisse erzielt und ein ausgeglichener Haushalt vorgelegt werden kann.

Nach wie vor ist und bleibt die Gewerbesteuer der größte Einnahmeposten, der aber großen Schwankungen unterliegt. Durch die Corona – Pandemie 2020-2022, die Energiekrise und Inflation kommt es zu beträchtlichen wirtschaftlichen Schäden, welche die Gemeinde durch Zahlungsausfälle und Stundungen bei der Realsteuer betreffen können. Unternehmen und Gewerbetreibende sind unterschiedlich von den Ereignissen der letzten Zeit betroffen. Aktuell kann nicht eingeschätzt werden, welche Gewerbesteuereinnahmen im Haushaltsjahr zu erwarten sind.

Gauernack
Kämmerin

Bezeichnung der Teilhaushalte Planjahr 2024		anteilige ordentliche Erträge	anteilige ordentliche Aufwendungen	ordentliches Ergebnis	veranschlagter Nettoressourcen- bedarf
		EUR	EUR	EUR	EUR
		1	2	3	4
1	Teilhaushalt 1 Hauptamt	1.866.110	4.017.295	-2.151.185	-2.151.185
2	Teilhaushalt 2 Kämmerei	341.870	465.310	-123.440	-123.440
3	Teilhaushalt 3 Sonstige Finanzwirtschaft	4.299.575	1.410.811	2.888.764	2.888.764
Gesamtergebnis		6.507.555	5.893.416	614.139	614.139

Druckparameter: 69 = 1 Planlisten \ M03 HH-Querschnitt ErgebnisHH: Mandant: 1095 Gemeinde Großpostwitz HH-Jahr: 2024 Variante: 3.1-HHPL 2024 Release 1 Startseite: 1 Listen-Nr.: 5-Haushaltsquerschnitt
 Listentyp: E Ebene: 1 Hierarchie: T-Teilhaushalte
 (zuzüglich der Einschränkungen aus der Nutzerverwaltung für 'd1095002'); Hierarchie = T; Ebene = 1; Alle = an; Variante = 46374; Ausweis Nullpositionen = an; Startseite = 1; Listen-Nr. = 5;
 Listentyp = E; Positionsnachweis = an

Haushaltsquerschnitt - Finanzhaushalt
zu § 1 Abs. 2 Nr. 3 SächsKomHVO
 HH-Plan 3.1 - HHPL 2024 - Release 1

Bezeichnung der Teilhaushalte Planjahr 2024		Zahlungsmittelsaldo aus laufender Verwaltungstätigkeit	anteilige Einzahlungen aus Investitionstätigkeit	anteilige Auszahlungen aus Investitionstätigkeit	Zahlungsmittelsaldo aus Investitionstätigkeit	Finanzierungsmittel- überschuss/ Finanzierungsmittel- fehlbetrag	Verpflichtungs- ermächtigungen
		EUR	EUR	EUR	EUR	EUR	EUR
		1	2	3	4	5	6
1	Teilhaushalt 1 Hauptamt	-1.887.875	1.158.750	1.416.900	-258.150	-2.146.025	0
2	Teilhaushalt 2 Kämmerei	-71.060	581.660	595.000	-13.340	-84.400	0
3	Teilhaushalt 3 Sonstige Finanzwirtschaft	2.877.264	26.300	0	26.300	2.903.564	0
Gesamtergebnis		918.329	1.766.710	2.011.900	-245.190	673.139	0

Druckparameter: 69 = 1 Planlisten \ M04 HH-Querschnitt FinanzHH: Mandant: 1095 Gemeinde Großpostwitz HH-Jahr: 2024 Variante: 3.1-HHPL 2024 Release 1 Startseite: 1 erw. Listentyp: A Listen-Nr.: 5-Haushaltsquerschnitt Listentyp: F Ebene: 1 Hierarchie: T-Teilhaushalte (zuzüglich der Einschränkungen aus der Nutzerverwaltung für 'd1095002'); Hierarchie = T; Ebene = 1; Alle = an; Variante = 46374; Ausweis Nullpositionen = an; Startseite = 1; Listen-Nr. = 5; Listentyp = F; Übersicht = an; erw. Listentyp = A

Ertrags- und Aufwandsarten	Ergebnis des Vorjahres	Ansatz des Vorjahres (Ifd. HH-Jahr)	Ansatz des Haushaltsjahres (Planjahr)	das	das 2.	das 3.	
	2022	2023	2024	auf das Haushaltsjahr folgende Jahr			
				2025	2026	2027	
	EUR						
	1	2	3	4	5	6	
1	Steuern und ähnliche Abgaben nach Arten	3.380.289,57	3.390.500	3.381.700	3.436.000	3.490.200	3.544.500
	301100 - Grundsteuer A	16.816,05	17.000	17.000	17.000	17.000	17.000
	301200 - Grundsteuer B	336.953,07	337.000	337.000	337.000	337.000	337.000
	301300 - Gewerbesteuer	1.758.720,41	1.750.000	1.700.000	1.700.000	1.700.000	1.700.000
	302100 - Gemeindeanteil an der Einkommenssteuer	963.942,25	980.000	1.015.300	1.063.700	1.112.000	1.160.400
	302200 - Gemeindeanteil an der Umsatzsteuer	295.277,79	296.000	301.900	307.800	313.700	319.600
	303100 - Vergnügungssteuer	2.880,00	4.500	4.500	4.500	4.500	4.500
	303200 - Hundesteuer	5.700,00	6.000	6.000	6.000	6.000	6.000
	darunter:	353.769,12	354.000	354.000	354.000	354.000	354.000
	Grundsteuern A, B, C und D						
	301100 - Grundsteuer A	16.816,05	17.000	17.000	17.000	17.000	17.000
	301200 - Grundsteuer B	336.953,07	337.000	337.000	337.000	337.000	337.000
	Gewerbesteuer	1.758.720,41	1.750.000	1.700.000	1.700.000	1.700.000	1.700.000
	301300 - Gewerbesteuer	1.758.720,41	1.750.000	1.700.000	1.700.000	1.700.000	1.700.000
	Gemeindeanteil an der Einkommensteuer	963.942,25	980.000	1.015.300	1.063.700	1.112.000	1.160.400
	302100 - Gemeindeanteil an der Einkommenssteuer	963.942,25	980.000	1.015.300	1.063.700	1.112.000	1.160.400
	Gemeindeanteil an der Umsatzsteuer	295.277,79	296.000	301.900	307.800	313.700	319.600
	302200 - Gemeindeanteil an der Umsatzsteuer	295.277,79	296.000	301.900	307.800	313.700	319.600
2	+ Zuweisungen und Umlagen nach Arten sowie aufgelöste Sonderposten	1.282.861,94	1.207.070	2.108.475	1.269.100	1.298.100	1.314.100
	311100 - Allgemeine Schlüsselzuweisungen	0,00	0	378.100	26.000	52.000	68.000
	312100 - Bedarfszuweisungen	0,00	0	468.175	0	0	0
	313100 - Sonstige allgemeine Zuweisungen Land	1.096,00	1.100	1.100	1.100	1.100	1.100
	314100 - Zuweisungen u. Zuschüsse für laufende Zwecke Land	885.622,77	864.300	888.200	850.700	853.700	853.700
	314102 - Zuweisungen u. Zuschüsse für laufende Zwecke Land	4.189,08	5.600	0	0	0	0
	314200 - Zuweisungen u. Zuschüsse für laufende Zwecke Gemeinden/Verbände	5.526,43	6.000	6.000	6.000	6.000	6.000
	314700 - Zuweisungen u. Zuschüsse für laufende Zwecke Private Unternehmen	8.098,01	0	0	0	0	0
	316100 - Erträge aus der Auflösung von Sonderposten aus Zuwendungen	257.590,20	258.810	259.100	259.100	259.100	259.100
	316110 - Erträge aus der Auflösung von Sonderposten aus Zuwendungen (ab 01.01.2018)	120.739,45	71.260	107.800	126.200	126.200	126.200
	darunter:	0,00	0	378.100	26.000	52.000	68.000
	allgemeine Schlüsselzuweisungen						
	311100 - Allgemeine Schlüsselzuweisungen	0,00	0	378.100	26.000	52.000	68.000
	sonstige allgemeine Zuweisungen	1.096,00	1.100	1.100	1.100	1.100	1.100
	313100 - Sonstige allgemeine Zuweisungen Land	1.096,00	1.100	1.100	1.100	1.100	1.100
	allgemeine Umlagen	0,00	0	0	0	0	0
	aufgelöste Sonderposten	378.329,65	330.070	366.900	385.300	385.300	385.300
	316100 - Erträge aus der Auflösung von Sonderposten aus Zuwendungen	257.590,20	258.810	259.100	259.100	259.100	259.100
	316110 - Erträge aus der Auflösung von Sonderposten aus Zuwendungen (ab 01.01.2018)	120.739,45	71.260	107.800	126.200	126.200	126.200
3	+ sonstige Transfererträge	0,00	0	9.400	9.400	9.400	9.400
	329120 - sonstige Transferleistung	0,00	0	9.400	9.400	9.400	9.400
4	+ öffentlich-rechtliche Leistungsentgelte	50.492,99	61.050	66.050	66.050	66.050	66.050
	331100 - Verwaltungsgebühren	42.578,50	43.650	48.650	48.650	48.650	48.650
	332100 - Benutzungsgebühren u. ähnliche Entgelte	7.914,49	17.400	17.400	17.400	17.400	17.400
5	+ privatrechtliche Leistungsentgelte	66.157,12	88.360	118.840	170.840	171.840	171.840
	341100 - Mieten u. Pachten	48.194,92	64.100	94.680	146.680	149.680	149.680
	346100 - Sonstige Privat-rechtliche Leistungsentgelte	17.962,20	24.260	24.160	24.160	22.160	22.160
6	+ Kostenerstattungen und Kostenumlagen	685.389,40	662.840	664.790	667.390	664.690	661.190

Ertrags- und Aufwandsarten	Ergebnis des Vorjahres	Ansatz des Vorjahres (Ifd. HH-Jahr)	Ansatz des Haushaltsjahres (Planjahr)	das	das 2.	das 3.
	2022	2023	2024	auf das Haushaltsjahr folgende Jahr		
				2025	2026	2027
	EUR					
	1	2	3	4	5	6
348000 - Kostenerstattungen u. Kostenumlagen Bund	2.524,85	0	6.000	5.000	0	0
348100 - Erträge aus Kostenerstattungen u. Kostenumlagen Land	8.055,36	0	0	0	0	0
348200 - Kostenerstattungen u. Kostenumlagen Gemeinden/Verbände	604.233,07	576.350	571.050	571.650	573.950	570.450
348400 - Kostenerstattung Mutterschaftsgeld	4.617,04	6.650	0	0	0	0
348500 - Kostenerstattungen u. Kostenumlagen Verb. Untern., Beteilig. u. Sondervern.	65.959,08	79.840	87.740	90.740	90.740	90.740
7 + Zinsen und sonstige Finanzerträge	42.394,70	53.550	49.600	55.550	55.700	55.700
361700 - Zinserträge Kreditinstitute	0,00	0	5.000	2.000	0	0
365100 - Erträge aus Gewinnanteilen aus Verbundenen Unternehmen u. Beteiligungen	42.394,70	53.550	44.600	53.550	55.700	55.700
8 +/- aktivierte Eigenleistungen und Bestandsveränderungen	0,00	0	0	0	0	0
9 + sonstige ordentliche Erträge	166.818,64	258.700	108.700	108.700	108.700	108.700
351100 - Konzessionsabgaben	73.558,22	85.000	85.000	85.000	85.000	85.000
356220 - Mahngebühren	548,69	700	700	700	700	700
356230 - Säumniszuschläge	327,50	1.000	1.000	1.000	1.000	1.000
356299 - Sonstige Säumnisse	1.675,00	0	0	0	0	0
358100 - Zuschreibungen	90.709,23	0	0	0	0	0
358200 - Auflösung von Rückstellungen	0,00	172.000	22.000	22.000	22.000	22.000
10 = ordentliche Erträge (Nummer 1 bis 9)	5.674.404,36	5.722.070	6.507.555	5.783.030	5.864.680	5.931.480
11 Personalaufwendungen	1.433.154,88	1.395.400	1.500.550	1.522.180	1.535.680	1.526.980
401100 - Dienstaufwendungen für Beamte	84.870,88	86.000	92.000	93.000	93.000	93.000
401200 - Dienstaufwendungen für tariflich Beschäftigte	1.046.504,09	1.006.800	1.092.500	1.091.200	1.104.800	1.097.600
402100 - Beiträge zu Versorgungskassen für Beamte	53.795,52	53.000	54.600	57.000	57.000	57.000
402200 - Beiträge zu Versorgungskassen für tariflich Beschäftigte	36.438,66	41.450	42.070	49.900	49.800	49.800
403200 - Beiträge zur gesetzlichen Sozialversicherung für tariflich Beschäftigte	206.365,17	205.650	216.180	227.880	227.880	226.380
404100 - Beihilfen u. Unterstützungslleistungen für Beschäftigte	5.180,56	2.500	3.200	3.200	3.200	3.200
darunter: Zuführungen zu Rückstellungen für Entgeltzahlungen für Zeiten der Freistellung von der Arbeit im Rahmen der Altersteilzeit	0,00	0	0	0	0	0
12 + Versorgungsaufwendungen	0,00	2.530	3.000	3.000	3.000	3.000
411100 - Versorgungsaufwendungen für Beamte	0,00	2.530	3.000	3.000	3.000	3.000
13 + Aufwendungen für Sach- und Dienstleistungen	711.120,55	559.992	553.185	507.435	512.435	517.435
421100 - Aufwendungen für die Unterhaltung der Grundstücke u. baulichen Anlagen	107.867,79	31.000	46.250	22.250	17.250	22.250
422100 - Unterhaltung des sonstigen unbeweglichen Vermögens	152.675,00	28.300	31.200	33.700	43.700	43.700
423100 - Aufwendungen für Mieten u. Pachten	453,25	15.900	16.400	16.400	16.400	16.400
423200 - Leasing	4.041,52	1.860	0	0	0	0
424100 - Bewirtschaftung des unbeweglichen Vermögens	15.603,34	16.500	16.000	16.000	16.000	16.000
424110 - Grundsteuer	7.991,02	7.920	6.920	6.920	6.920	6.920
424120 - Trink-, Abwassergebühren	12.757,21	10.115	9.760	10.210	10.210	10.210
424130 - Abfallgebühren	7.311,24	5.590	4.140	4.190	4.190	4.190
424140 - Heizungskosten	53.319,40	74.950	69.050	71.050	71.050	71.050
424150 - Stromkosten	33.863,07	42.850	36.250	38.250	38.250	38.250
424160 - Reinigung	60.803,42	65.200	65.000	65.000	65.000	65.000
424170 - Versicherung Gebäude	11.904,17	8.657	11.225	11.225	11.225	11.225
424180 - sonstige Bewirtschaftungskosten	22.779,70	31.000	28.050	28.300	28.300	28.300
425100 - Aufwendungen für die Haltung von Fahrzeugen	56.477,93	50.000	55.000	50.000	50.000	50.000
425300 - Erwerb von Gegenständen unter 800 EUR	18.907,01	16.500	15.500	10.400	10.400	10.400
425500 - Aufwendungen für die Unterhaltung des sonstigen beweglichen Vermögens	36.921,53	41.200	40.700	38.200	38.200	38.200

Ertrags- und Aufwandsarten	Ergebnis des Vorvorjahres	Ansatz des Vorjahres (lfd. HH-Jahr)	Ansatz des Haushaltsjahres (Planjahr)	das	das 2.	das 3.
	2022	2023	2024	auf das Haushaltsjahr folgende Jahr		
				2025	2026	2027
	EUR					
1	2	3	4	5	6	
426100 - Besondere Aufwendungen für Beschäftigte	26.117,55	31.900	19.750	15.750	15.750	15.750
427100 - Besondere Verwaltungs- u. Betriebsaufwendungen	49.705,59	60.700	62.340	51.940	51.940	51.940
427103 - Besondere Verwaltungs- und Betriebsaufwendungen	492,22	0	0	0	0	0
427110 - Ganztagschule	9.299,54	12.000	12.000	12.000	12.000	12.000
427111 - GTA Aufholen nach Corona	974,50	0	0	0	0	0
428100 - Aufwendungen für Vorräte	4.223,60	2.650	2.650	2.650	2.650	2.650
429100 - Aufwendungen für sonstige Dienstleistungen	4.250,95	5.200	5.000	3.000	3.000	3.000
429101 - Aufwendungen für sonstige Dienstleistungen	12.380,00	0	0	0	0	0
14 + Abschreibungen im ordentlichen Ergebnis	708.699,09	609.490	693.090	737.090	737.090	731.890
471100 - Abschreibungen auf immaterielle Vermögensgegenstände u. Sachanlagen	474.138,54	483.210	474.610	474.610	474.610	474.610
471110 - Abschreibungen auf immaterielle Vermögen und Sachvermögen (ab 01.01.2018)	223.738,84	126.280	218.480	262.480	262.480	257.280
472200 - Pauschalwertberichtigung von Forderungen	10.821,71	0	0	0	0	0
15 + Zinsen und sonstige Finanzaufwendungen	7.800,65	35.975	35.015	35.000	33.000	31.000
451700 - Zinsaufwendungen Kreditinstitute	7.024,70	35.350	35.000	35.000	33.000	31.000
451720 - Zinsaufwendungen Kassenkredit	60,83	500	0	0	0	0
451750 - Zinsaufwendungen SAB	159,38	85	15	0	0	0
451780 - Zinszahlungen DKB	555,74	40	0	0	0	0
16 + Transferaufwendungen und Abschreibungen auf Sonderposten für geleistete Investitionsförderungsmaßnahmen	2.661.653,13	3.007.846	2.789.746	3.081.745	2.916.950	2.758.125
431200 - Zuweisungen u. Zuschüsse für laufende Zwecke Gemeinden/Verbände	1.249.927,66	1.446.300	1.410.500	1.410.500	1.430.500	1.480.500
431300 - Zuweisungen u. Zuschüsse für laufende Zwecke Zweckverbände u. dergleichen	2.683,89	2.050	2.650	2.650	2.650	2.650
431800 - Zuweisungen u. Zuschüsse für laufende Zwecke Übrige Bereiche	6.420,00	6.500	7.800	7.800	7.800	7.800
434100 - Gewerbesteuerumlage	148.739,58	147.000	141.000	141.000	141.000	141.000
435100 - Allgemeine Zuweisungen Land	0,00	179.796	179.796	404.795	225.000	18.175
437210 - Kreisumlage	1.240.084,00	1.186.000	1.048.000	1.115.000	1.110.000	1.108.000
437220 - Finanzausgleichsumlage nach § 25a FAG (Land)	13.798,00	40.200	0	0	0	0
darunter:						
Kreisumlage	1.240.084,00	1.186.000	1.048.000	1.115.000	1.110.000	1.108.000
437210 - Kreisumlage	1.240.084,00	1.186.000	1.048.000	1.115.000	1.110.000	1.108.000
Umlagen an Verwaltungsverbände und -gemeinschaften	0,00	0	0	0	0	0
Umlagen an Zweckverbände	0,00	0	0	0	0	0
Sozialumlage	0,00	0	0	0	0	0
Abschreibungen auf Sonderposten für geleistete Investitionsförderungsmaßnahmen	0,00	0	0	0	0	0
17 + sonstige ordentliche Aufwendungen	377.106,94	286.705	318.830	308.230	312.630	302.630
442100 - Ehrenamtliche und sonstige Tätigkeit	20.040,80	22.300	22.600	22.600	22.600	22.600
442900 - Sonstige Aufwendungen für die Inanspruchnahme von Rechten u. Diensten	7.426,95	8.820	8.620	8.620	8.620	8.620
442901 - Sonstige Aufwendungen für die Inanspruchnahme von Rechten und Diensten	1.261,32	500	500	500	500	500
442903 - Sonstige Aufwendungen für die Inanspruchnahme von Rechten und Diensten	563,94	1.000	1.000	1.000	1.000	1.000
443100 - Geschäftsaufwendungen	10.127,60	50	13.050	6.050	10.050	50
443110 - Büroadar	1.754,83	3.250	3.250	3.250	3.250	3.250
443120 - Bücher und Zeitschriften	1.351,03	2.400	2.400	2.400	2.400	2.400
443130 - Post- und Fernmeldegebühren	11.502,14	10.210	10.710	10.710	10.710	10.710
443140 - öffentliche Bekanntmachungen	9.671,03	12.000	14.000	12.000	12.000	12.000
443150 - Sachverständige	33.246,57	22.500	22.500	19.500	19.500	19.500
443160 - Anwalts-, Notarkosten	440,30	3.000	3.000	3.000	3.000	3.000
443170 - Fahrtkosten	508,34	900	900	900	900	900

Ertrags- und Aufwandsarten	Ergebnis des Vorjahres	Ansatz des Vorjahres (Ifd. HH-Jahr)	Ansatz des Haushaltsjahres (Planjahr)	das	das 2.	das 3.
	2022	2023	2024	auf das Haushaltsjahr folgende Jahr		
				2025	2026	2027
	EUR					
	1	2	3	4	5	6
443180 - sonstige Geschäftsaufwendungen	1.490,01	1.500	2.000	2.000	2.000	2.000
443190 - Geschäftsaufwendungen	195,34	500	500	500	500	500
444100 - Steuern, Versicherungen u. Schadensfälle	32.471,36	35.275	33.800	35.200	35.600	35.600
445000 - Erstattungen f.Aufw.v.Dritten aus laufender Verwaltungstätigkeit Bund	67.989,30	65.500	73.000	73.000	73.000	73.000
445200 - Erstattungen f.Aufw.v.Dritten aus laufender Verwaltungstätigkeit Gemeinden/Verbände	160.344,57	80.000	90.000	90.000	90.000	90.000
445400 - Erstattungen f.Aufw.v.Dritten aus laufender Verwaltungstätigkeit Sonstiger öffentlicher Bereich	16.721,51	17.000	17.000	17.000	17.000	17.000
18 = ordentliche Aufwendungen (Nummer 11 bis 17)	5.899.535,24	5.897.938	5.893.416	6.194.680	6.050.785	5.871.060
19 = ordentliches Ergebnis (Nummer 10 ./ Nummer 18)	-225.130,88	-175.868	614.139	-411.650	-186.105	60.420
20 realisierbare außerordentliche Erträge	1.737.397,61	0	276.660	50.000	50.000	0
501904 - Sonstige außergewöhnliche Erträge	1.637.854,97	0	0	0	0	0
502100 - Erträge aus Abgang von Vermögen	1,00	0	0	0	0	0
502900 - Sonstige periodenfremde Erträge	348,46	0	0	0	0	0
506100 - Erträge aus der Veräußerung von unbeweglichen Vermögensgegenständen	97.593,18	0	276.660	50.000	50.000	0
506200 - Erträge aus der Veräußerung von beweglichen Vermögensgegenständen	1.600,00	0	0	0	0	0
21 realisierbare außerordentliche Aufwendungen	73.934,40	0	0	0	0	0
511903 - Sonstige außergewöhnliche Aufwendungen	382,44	0	0	0	0	0
512100 - Aufwendungen aus Abgang von Vermögen	10,95	0	0	0	0	0
512900 - Sonstige periodenfremde Aufwendungen	2.737,08	0	0	0	0	0
516100 - Aufwendungen aus der Veräußerung von unbeweglichen Vermögensgegenständen	70.801,93	0	0	0	0	0
516200 - Aufwendungen aus der Veräußerung von beweglichen Vermögensgegenständen	2,00	0	0	0	0	0
22 = Sonderergebnis (Nummer 20 ./ Nummer 21)	1.663.463,21	0	276.660	50.000	50.000	0
23 = Gesamtergebnis als Überschuss oder Fehlbetrag (Nummern 19 + 22)	1.438.332,33	-175.868	890.799	-361.650	-136.105	60.420
24 - veranschlagte Abdeckung von Fehlbeträgen des ordentlichen Ergebnisses aus Vorjahren	0,00	0	0	0	0	0
25 - veranschlagte Abdeckung von Fehlbeträgen des Sonderergebnisses aus Vorjahren	0,00	0	0	0	0	0
26 + Verrechnung eines Fehlbetrages im ordentlichen Ergebnis mit dem Basiskapital gemäß § 72 Absatz 3 Satz 3 SächsGemO	216.548,34	224.400	215.510	215.510	215.510	215.510
830003 - Verrechnung Fehlbetrag ordentliches Ergebnis mit Basiskapital gem. § 72 Absatz 3 Satz 3 SächsGemO	216.548,34	224.400	215.510	215.510	215.510	215.510
27 + Verrechnung eines Fehlbetrages im Sonderergebnis mit dem Basiskapital gemäß § 72 Absatz 3 Satz 3 SächsGemO	0,00	0	0	0	0	0
28 = veranschlagtes Gesamtergebnis als Überschuss oder Fehlbetrag (Nummern 23 bis 27)	1.654.880,67	48.532	1.106.309	-146.140	79.405	275.930

Ertrags- und Aufwandsarten	Ergebnis des Vorvorjahres	Ansatz des Vorjahres (Ifd. HH-Jahr)	Ansatz des Haushaltsjahres (Planjahr)	das	das 2.	das 3.	
	2022	2023	2024	auf das Haushaltsjahr folgende Jahr			
				2025	2026	2027	
	EUR						
	1	2	3	4	5	6	
Fehlbetragsabdeckung							
29	Entnahme aus der Rücklage aus Überschüssen des ordentlichen Ergebnisses	0,00	0	0	146.140	0	0
	830005 - Entnahme aus Rücklagen aus Überschüssen des ordentlichen Ergebnisses gem. § 24 Abs. 1 SächsKomHVO	0,00	0	0	146.140	0	0
30	Entnahme aus der Rücklage aus Überschüssen des Sonderergebnisses	0,00	0	0	0	0	0
31	Vortrag eines Fehlbetrags des ordentlichen Ergebnisses auf Folgejahre	0,00	0	0	0	0	0
32	Vortrag eines Fehlbetrags des Sonderergebnisses auf Folgejahre	0,00	0	0	0	0	0

Druckparameter: 69 = 1 Planlisten \ M05 ErgebnisHH: Mandant: 1095 Gemeinde Großpostwitz HH-Jahr: 2024 Variante: 3.1-HHPL 2024 Release 1 Startseite: 1 Listen-Nr.: 1-Ergebnishaushalt Listentyp: E (zuzüglich der Einschränkungen aus der Nutzerverwaltung für 'd1095002'); Alle = an; Variante = 46374; Ausweis Nullpositionen = an; Startseite = 1; mit Planerläuterung = an; Listen-Nr. = 1; Listentyp = E; Kontennachweis = an

Produktklasse 1		Zentrale Verwaltung					
Ertrags- und Aufwandsarten (anteilig bezogen auf den Teilergebnishaushalt)		Ergebnis des Vorvorjahres	Ansatz des Vorjahres (Ifd. HH-Jahr)	Ansatz des Haushaltsjahres (Planjahr)	das 1. (2025)	das 2. (2026)	das 3. (2027)
		2022	2023	2024	auf das HH-Jahr folgende Jahr		
		EUR					
		1	2	3	4	5	6
1	anteilige Steuern und ähnliche Abgaben	0,00	0	0	0	0	0
	+ anteilige Zuweisungen und Umlagen nach Arten sowie aufgelöste Sonderposten	138.741,24	99.160	140.190	118.590	88.590	88.590
	darunter: Umlagen	0,00	0	0	0	0	0
	aufgelöste Sonderposten	60.022,95	30.360	60.190	78.590	78.590	78.590
	+ anteilige sonstige Transfererträge	0,00	0	0	0	0	0
	+ anteilige öffentlich-rechtliche Leistungsentgelte	41.939,50	43.150	48.150	48.150	48.150	48.150
	+ anteilige privatrechtliche Leistungsentgelte	13.531,38	23.760	56.860	90.860	91.860	91.860
	+ anteilige Kostenerstattungen und Kostenumlagen	389.494,52	374.290	377.790	379.390	376.690	373.190
	+ anteilige Zinsen und sonstige Finanzerträge	0,00	0	0	0	0	0
	+/- anteilige aktivierte Eigenleistungen und Bestandsveränderungen	0,00	0	0	0	0	0
	+ anteilige sonstige ordentliche Erträge	50.770,40	1.700	1.700	1.700	1.700	1.700
2	= anteilige ordentliche Erträge	634.477,04	542.060	624.690	638.690	606.990	603.490
3	anteilige Personalaufwendungen	1.221.989,75	1.191.650	1.258.270	1.277.800	1.291.300	1.282.600
	+ anteilige Versorgungsaufwendungen	0,00	2.530	3.000	3.000	3.000	3.000
	+ anteilige Aufwendungen für Sach- und Dienstleistungen	209.085,14	209.180	221.220	182.970	177.970	182.970
	+ anteilige Abschreibungen im ordentlichen Ergebnis	147.432,03	78.290	132.540	176.540	176.540	171.340
	+ anteilige Zinsen und sonstige Finanzaufwendungen	0,00	0	0	0	0	0
	+ anteilige Transferaufwendungen und Abschreibungen auf Sonderposten für geleistete Investitionsförderungsmaßnahmen	8.200,49	7.800	8.600	8.600	8.600	8.600
	+ anteilige sonstige ordentliche Aufwendungen	163.262,03	157.890	180.990	171.990	175.990	165.990
4	= anteilige ordentliche Aufwendungen	1.749.969,44	1.647.340	1.804.620	1.820.900	1.833.400	1.814.500
5	= anteiliges ordentliches Ergebnis (veranschlagter Aufwands-/Ertragsüberschuss, Nummer 2 ./ Nummer 4)	-1.115.492,40	-1.105.280	-1.179.930	-1.182.210	-1.226.410	-1.211.010
6	anteilige Erträge aus interner Leistungsverrechnung	0,00	0	0	0	0	0
7	+ anteilige Aufwendungen für interne Leistungsverrechnung	0,00	0	0	0	0	0
8	+ anteilige kalkulatorische Kosten	0,00	0	0	0	0	0
9	= anteiliges veranschlagtes kalkulatorisches Ergebnis (Nummer 6 ./ Nummern 7 + 8)	0,00	0	0	0	0	0
10	= anteiliger veranschlagter Nettoressourcenbedarf/-überschuss (Nummern 5 + 9)	-1.115.492,40	-1.105.280	-1.179.930	-1.182.210	-1.226.410	-1.211.010

Produktklasse **1** Zentrale Verwaltung
 Produktbereich **11** Innere Verwaltung

Ertrags- und Aufwandsarten (anteilig bezogen auf den Teilergebnishaushalt)		Ergebnis des Vorvorjahres	Ansatz des Vorjahres (Ifd. HH-Jahr)	Ansatz des Haushalts- jahres (Planjahr)	das 1. (2025)	das 2. (2026)	das 3. (2027)
		2022	2023	2024	auf das HH-Jahr folgende Jahr		
		EUR					
		1	2	3	4	5	6
1	anteilige Steuern und ähnliche Abgaben	0,00	0	0	0	0	0
	+ anteilige Zuweisungen und Umlagen nach Arten sowie aufgelöste Sonderposten	100.577,31	64.900	82.990	83.890	53.890	53.890
	darunter: Umlagen	0,00	0	0	0	0	0
	aufgelöste Sonderposten	35.428,55	13.100	35.490	53.890	53.890	53.890
	+ anteilige sonstige Transfererträge	0,00	0	0	0	0	0
	+ anteilige öffentlich-rechtliche Leistungsentgelte	81,00	50	50	50	50	50
	+ anteilige privatrechtliche Leistungsentgelte	12.531,38	21.050	53.950	87.950	88.950	88.950
	+ anteilige Kostenerstattungen und Kostenumlagen	321.460,15	303.240	325.840	330.240	327.440	323.940
	+ anteilige Zinsen und sonstige Finanzerträge	0,00	0	0	0	0	0
	+/- anteilige aktivierte Eigenleistungen und Bestandsveränderungen	0,00	0	0	0	0	0
	+ anteilige sonstige ordentliche Erträge	50.770,40	1.700	1.700	1.700	1.700	1.700
2	= anteilige ordentliche Erträge	485.420,24	390.940	464.530	503.830	472.030	468.530
3	anteilige Personalaufwendungen	1.082.051,19	1.064.200	1.167.700	1.192.800	1.186.300	1.177.600
	+ anteilige Versorgungsaufwendungen	0,00	2.530	3.000	3.000	3.000	3.000
	+ anteilige Aufwendungen für Sach- und Dienstleistungen	132.582,02	110.800	103.040	108.290	103.290	108.290
	+ anteilige Abschreibungen im ordentlichen Ergebnis	105.456,10	44.990	90.440	134.440	134.440	129.240
	+ anteilige Zinsen und sonstige Finanzaufwendungen	0,00	0	0	0	0	0
	+ anteilige Transferaufwendungen und Abschreibungen auf Sonderposten für geleistete Investitions- förderungsmaßnahmen	2.138,49	1.500	2.100	2.100	2.100	2.100
	+ anteilige sonstige ordentliche Aufwendungen	101.221,99	104.820	112.620	110.620	110.620	110.620
4	= anteilige ordentliche Aufwendungen	1.423.449,79	1.328.840	1.478.900	1.551.250	1.539.750	1.530.850
5	= anteiliges ordentliches Ergebnis (veranschlagter Aufwands- /Ertragsüberschuss, Nummer 2 ./. Nummer 4)	-938.029,55	-937.900	-1.014.370	-1.047.420	-1.067.720	-1.062.320
6	anteilige Erträge aus interner Leistungsverrechnung	0,00	0	0	0	0	0
7	+ anteilige Aufwendungen für interne Leistungsverrechnung	0,00	0	0	0	0	0
8	+ anteilige kalkulatorische Kosten	0,00	0	0	0	0	0
9	= anteiliges veranschlagtes kalkulatorisches Ergebnis (Nummer 6 ./.. Nummern 7 + 8)	0,00	0	0	0	0	0
10	= anteiliger veranschlagter Nettoressourcenbedarf/- überschuss (Nummern 5 + 9)	-938.029,55	-937.900	-1.014.370	-1.047.420	-1.067.720	-1.062.320

Produktklasse **1** Zentrale Verwaltung
Produktbereich **11** Innere Verwaltung
Produktgruppe **11.1** Verwaltungssteuerung und -service
Produktuntergruppe **11.11** Gemeindeorgane

Ertrags- und Aufwandsarten (anteilig bezogen auf den Teilergebnishaushalt)		Ergebnis des Vorvorjahres	Ansatz des Vorjahres (fkd. HH-Jahr)	Ansatz des Haushalts- jahres (Planjahr)	das 1. (2025)	das 2. (2026)	das 3. (2027)	
		2022	2023	2024	auf das HH-Jahr folgende Jahr			
		EUR						
		1	2	3	4	5	6	
1	anteilige Steuern und ähnliche Abgaben	0,00	0	0	0	0	0	
	+ anteilige Zuweisungen und Umlagen nach Arten sowie aufgelöste Sonderposten	2.383,60	2.400	2.400	2.400	2.400	2.400	
	darunter: Umlagen	0,00	0	0	0	0	0	
	aufgelöste Sonderposten	2.383,60	2.400	2.400	2.400	2.400	2.400	
	+ anteilige sonstige Transfererträge	0,00	0	0	0	0	0	
	+ anteilige öffentlich-rechtliche Leistungsentgelte	0,00	0	0	0	0	0	
	+ anteilige privatrechtliche Leistungsentgelte	16,00	0	0	0	0	0	
	+ anteilige Kostenerstattungen und Kostenumlagen	0,00	0	0	0	0	0	
	+ anteilige Zinsen und sonstige Finanzerträge	0,00	0	0	0	0	0	
	+/- anteilige aktivierte Eigenleistungen und Bestandsveränderungen	0,00	0	0	0	0	0	
	+ anteilige sonstige ordentliche Erträge	0,00	0	0	0	0	0	
2	= anteilige ordentliche Erträge	2.399,60	2.400	2.400	2.400	2.400	2.400	
3	anteilige Personalaufwendungen	141.166,40	141.500	149.800	153.200	153.200	153.200	
	+ anteilige Versorgungsaufwendungen	0,00	2.530	3.000	3.000	3.000	3.000	
	+ anteilige Aufwendungen für Sach- und Dienstleistungen	3.564,82	13.300	2.800	7.800	2.800	7.800	
	+ anteilige Abschreibungen im ordentlichen Ergebnis	3.626,83	3.600	3.600	3.600	3.600	3.600	
	+ anteilige Zinsen und sonstige Finanzaufwendungen	0,00	0	0	0	0	0	
	+ anteilige Transferaufwendungen und Abschreibungen auf Sonderposten für geleistete Investitions- förderungsmaßnahmen	0,00	0	0	0	0	0	
	+ anteilige sonstige ordentliche Aufwendungen	9.765,34	10.720	11.220	11.220	11.220	11.220	
4	= anteilige ordentliche Aufwendungen	158.123,39	171.650	170.420	178.820	173.820	178.820	
5	= anteiliges ordentliches Ergebnis (veranschlagter Aufwands- /Ertragsüberschuss, Nummer 2 ./. Nummer 4)	-155.723,79	-169.250	-168.020	-176.420	-171.420	-176.420	
6	anteilige Erträge aus interner Leistungsverrechnung	0,00	0	0	0	0	0	
7	+ anteilige Aufwendungen für interne Leistungsverrechnung	0,00	0	0	0	0	0	
8	+ anteilige kalkulatorische Kosten	0,00	0	0	0	0	0	
9	= anteiliges veranschlagtes kalkulatorisches Ergebnis (Nummer 6 ./. Nummern 7 + 8)	0,00	0	0	0	0	0	
10	= anteiliger veranschlagter Nettoressourcenbedarf/- überschuss (Nummern 5 + 9)	-155.723,79	-169.250	-168.020	-176.420	-171.420	-176.420	

Produktklasse **1** Zentrale Verwaltung
 Produktbereich **11** Innere Verwaltung
 Produktgruppe **11.1** Verwaltungssteuerung und -service
 Produktuntergruppe **11.12** Innere Verwaltungsangelegenheiten

Ertrags- und Aufwandsarten (anteilig bezogen auf den Teilergebnishaushalt)	Ergebnis des Vorvorjahres	Ansatz des Vorjahres (Ifd. HH-Jahr)	Ansatz des Haushalts- jahres (Planjahr)	das 1. (2025)	das 2. (2026)	das 3. (2027)
	2022	2023	2024	auf das HH-Jahr folgende Jahr		
	EUR					
	1	2	3	4	5	6
1 anteilige Steuern und ähnliche Abgaben	0,00	0	0	0	0	0
+ anteilige Zuweisungen und Umlagen nach Arten sowie aufgelöste Sonderposten	1.454,80	0	0	0	0	0
darunter: Umlagen	0,00	0	0	0	0	0
aufgelöste Sonderposten	0,00	0	0	0	0	0
+ anteilige sonstige Transfererträge	0,00	0	0	0	0	0
+ anteilige öffentlich-rechtliche Leistungsentgelte	45,00	50	50	50	50	50
+ anteilige privatrechtliche Leistungsentgelte	449,92	450	450	450	450	450
+ anteilige Kostenerstattungen und Kostenumlagen	153.922,91	120.340	136.140	131.140	128.340	124.840
+ anteilige Zinsen und sonstige Finanzerträge	0,00	0	0	0	0	0
+/- anteilige aktivierte Eigenleistungen und Bestandsveränderungen	0,00	0	0	0	0	0
+ anteilige sonstige ordentliche Erträge	0,00	0	0	0	0	0
2 = anteilige ordentliche Erträge	155.872,63	120.840	136.640	131.640	128.840	125.340
3 anteilige Personalaufwendungen	291.172,08	237.100	370.900	366.700	360.200	351.500
+ anteilige Versorgungsaufwendungen	0,00	0	0	0	0	0
+ anteilige Aufwendungen für Sach- und Dienstleistungen	33.185,17	15.500	13.400	13.400	13.400	13.400
+ anteilige Abschreibungen im ordentlichen Ergebnis	881,60	1.140	890	890	890	890
+ anteilige Zinsen und sonstige Finanzaufwendungen	0,00	0	0	0	0	0
+ anteilige Transferaufwendungen und Abschreibungen auf Sonderposten für geleistete Investitions- förderungsmaßnahmen	0,00	0	0	0	0	0
+ anteilige sonstige ordentliche Aufwendungen	53.036,38	56.500	58.300	56.300	56.300	56.300
4 = anteilige ordentliche Aufwendungen	378.275,23	310.240	443.490	437.290	430.790	422.090
5 = anteiliges ordentliches Ergebnis (veranschlagter Aufwands- /Ertragsüberschuss, Nummer 2 ./. Nummer 4)	-222.402,60	-189.400	-306.850	-305.650	-301.950	-296.750
6 anteilige Erträge aus interner Leistungsverrechnung	0,00	0	0	0	0	0
7 + anteilige Aufwendungen für interne Leistungsverrechnung	0,00	0	0	0	0	0
8 + anteilige kalkulatorische Kosten	0,00	0	0	0	0	0
9 = anteiliges veranschlagtes kalkulatorisches Ergebnis (Nummer 6 ./. Nummern 7 + 8)	0,00	0	0	0	0	0
10 = anteiliger veranschlagter Nettoressourcenbedarf/- überschuss (Nummern 5 + 9)	-222.402,60	-189.400	-306.850	-305.650	-301.950	-296.750

Produktklasse **1** Zentrale Verwaltung
 Produktbereich **11** Innere Verwaltung
 Produktgruppe **11.1** Verwaltungssteuerung und -service
 Produktuntergruppe **11.13** Finanzverwaltung

Ertrags- und Aufwandsarten (anteilig bezogen auf den Teilergebnishaushalt)	Ergebnis des Vorvorjahres	Ansatz des Vorjahres (Ifd. HH-Jahr)	Ansatz des Haushalts- jahres (Planjahr)	das 1. (2025)	das 2. (2026)	das 3. (2027)
	2022	2023	2024	auf das HH-Jahr folgende Jahr		
	EUR					
	1	2	3	4	5	6
1 anteilige Steuern und ähnliche Abgaben	0,00	0	0	0	0	0
+ anteilige Zuweisungen und Umlagen nach Arten sowie aufgelöste Sonderposten	6.405,40	5.700	0	18.400	18.400	18.400
darunter: Umlagen	0,00	0	0	0	0	0
aufgelöste Sonderposten	0,00	0	0	18.400	18.400	18.400
+ anteilige sonstige Transfererträge	0,00	0	0	0	0	0
+ anteilige öffentlich-rechtliche Leistungsentgelte	36,00	0	0	0	0	0
+ anteilige privatrechtliche Leistungsentgelte	7.445,90	10.600	43.500	77.500	80.500	80.500
+ anteilige Kostenerstattungen und Kostenumlagen	160.333,34	178.200	185.000	194.400	194.400	194.400
+ anteilige Zinsen und sonstige Finanzerträge	0,00	0	0	0	0	0
+/- anteilige aktivierte Eigenleistungen und Bestandsveränderungen	0,00	0	0	0	0	0
+ anteilige sonstige ordentliche Erträge	50.770,40	1.700	1.700	1.700	1.700	1.700
2 = anteilige ordentliche Erträge	224.991,04	196.200	230.200	292.000	295.000	295.000
3 anteilige Personalaufwendungen	234.350,73	277.600	217.500	232.900	232.900	232.900
+ anteilige Versorgungsaufwendungen	0,00	0	0	0	0	0
+ anteilige Aufwendungen für Sach- und Dienstleistungen	21.122,98	6.840	11.140	16.390	16.390	16.390
+ anteilige Abschreibungen im ordentlichen Ergebnis	17.685,62	7.250	6.950	50.950	50.950	45.750
+ anteilige Zinsen und sonstige Finanzaufwendungen	0,00	0	0	0	0	0
+ anteilige Transferaufwendungen und Abschreibungen auf Sonderposten für geleistete Investitions- förderungsmaßnahmen	2.138,49	1.500	2.100	2.100	2.100	2.100
+ anteilige sonstige ordentliche Aufwendungen	37.481,27	36.500	42.000	42.000	42.000	42.000
4 = anteilige ordentliche Aufwendungen	312.779,09	329.690	279.690	344.340	344.340	339.140
5 = anteiliges ordentliches Ergebnis (veranschlagter Aufwands- /Ertragsüberschuss, Nummer 2 ./. Nummer 4)	-87.788,05	-133.490	-49.490	-52.340	-49.340	-44.140
6 anteilige Erträge aus interner Leistungsverrechnung	0,00	0	0	0	0	0
7 + anteilige Aufwendungen für interne Leistungsverrechnung	0,00	0	0	0	0	0
8 + anteilige kalkulatorische Kosten	0,00	0	0	0	0	0
9 = anteiliges veranschlagtes kalkulatorisches Ergebnis (Nummer 6 ./. Nummern 7 + 8)	0,00	0	0	0	0	0
10 = anteiliger veranschlagter Nettoressourcenbedarf/- überschuss (Nummern 5 + 9)	-87.788,05	-133.490	-49.490	-52.340	-49.340	-44.140

Produktklasse **1** Zentrale Verwaltung
Produktbereich **11** Innere Verwaltung
Produktgruppe **11.1** Verwaltungssteuerung und -service
Produktuntergruppe **11.16** Einrichtungen für die gesamte Verwaltung sowie
Verwaltungsangehörige

Ertrags- und Aufwandsarten (anteilig bezogen auf den Teilergebnishaushalt)		Ergebnis des Vorvorjahres	Ansatz des Vorjahres (Ifd. HH-Jahr)	Ansatz des Haushalts- jahres (Planjahr)	das 1. (2025)	das 2. (2026)	das 3. (2027)
		2022	2023	2024	auf das HH-Jahr folgende Jahr		
		EUR					
		1	2	3	4	5	6
1	anteilige Steuern und ähnliche Abgaben	0,00	0	0	0	0	0
	+ anteilige Zuweisungen und Umlagen nach Arten sowie aufgelöste Sonderposten	90.333,51	56.800	80.590	63.090	33.090	33.090
	darunter: Umlagen	0,00	0	0	0	0	0
	aufgelöste Sonderposten	33.044,95	10.700	33.090	33.090	33.090	33.090
	+ anteilige sonstige Transfererträge	0,00	0	0	0	0	0
	+ anteilige öffentlich-rechtliche Leistungsentgelte	0,00	0	0	0	0	0
	+ anteilige privatrechtliche Leistungsentgelte	4.619,56	10.000	10.000	10.000	8.000	8.000
	+ anteilige Kostenerstattungen und Kostenumlagen	7.203,90	4.700	4.700	4.700	4.700	4.700
	+ anteilige Zinsen und sonstige Finanzerträge	0,00	0	0	0	0	0
	+/- anteilige aktivierte Eigenleistungen und Bestandsveränderungen	0,00	0	0	0	0	0
	+ anteilige sonstige ordentliche Erträge	0,00	0	0	0	0	0
2	= anteilige ordentliche Erträge	102.156,97	71.500	95.290	77.790	45.790	45.790
3	anteilige Personalaufwendungen	415.361,98	408.000	429.500	440.000	440.000	440.000
	+ anteilige Versorgungsaufwendungen	0,00	0	0	0	0	0
	+ anteilige Aufwendungen für Sach- und Dienstleistungen	74.709,05	75.160	75.700	70.700	70.700	70.700
	+ anteilige Abschreibungen im ordentlichen Ergebnis	83.262,05	33.000	79.000	79.000	79.000	79.000
	+ anteilige Zinsen und sonstige Finanzaufwendungen	0,00	0	0	0	0	0
	+ anteilige Transferaufwendungen und Abschreibungen auf Sonderposten für geleistete Investitions- förderungsmaßnahmen	0,00	0	0	0	0	0
	+ anteilige sonstige ordentliche Aufwendungen	939,00	1.100	1.100	1.100	1.100	1.100
4	= anteilige ordentliche Aufwendungen	574.272,08	517.260	585.300	590.800	590.800	590.800
5	= anteiliges ordentliches Ergebnis (veranschlagter Aufwands- /Ertragsüberschuss, Nummer 2 ./. Nummer 4)	-472.115,11	-445.760	-490.010	-513.010	-545.010	-545.010
6	anteilige Erträge aus interner Leistungsverrechnung	0,00	0	0	0	0	0
7	+ anteilige Aufwendungen für interne Leistungsverrechnung	0,00	0	0	0	0	0
8	+ anteilige kalkulatorische Kosten	0,00	0	0	0	0	0
9	= anteiliges veranschlagtes kalkulatorisches Ergebnis (Nummer 6 ./. Nummern 7 + 8)	0,00	0	0	0	0	0
10	= anteiliger veranschlagter Nettoressourcenbedarf/- überschuss (Nummern 5 + 9)	-472.115,11	-445.760	-490.010	-513.010	-545.010	-545.010

Produktklasse **1** Zentrale Verwaltung
 Produktbereich **12** Sicherheit und Ordnung

Ertrags- und Aufwandsarten (anteilig bezogen auf den Teilergebnishaushalt)		Ergebnis des Vorvorjahres	Ansatz des Vorjahres (Ifd. HH-Jahr)	Ansatz des Haushalts- jahres (Planjahr)	das 1. (2025)	das 2. (2026)	das 3. (2027)
		2022	2023	2024	auf das HH-Jahr folgende Jahr		
		EUR					
		1	2	3	4	5	6
1	anteilige Steuern und ähnliche Abgaben	0,00	0	0	0	0	0
	+ anteilige Zuweisungen und Umlagen nach Arten sowie aufgelöste Sonderposten	38.163,93	34.260	57.200	34.700	34.700	34.700
	darunter: Umlagen	0,00	0	0	0	0	0
	aufgelöste Sonderposten	24.594,40	17.260	24.700	24.700	24.700	24.700
	+ anteilige sonstige Transfererträge	0,00	0	0	0	0	0
	+ anteilige öffentlich-rechtliche Leistungsentgelte	41.858,50	43.100	48.100	48.100	48.100	48.100
	+ anteilige privatrechtliche Leistungsentgelte	1.000,00	2.710	2.910	2.910	2.910	2.910
	+ anteilige Kostenerstattungen und Kostenumlagen	68.034,37	71.050	51.950	49.150	49.250	49.250
	+ anteilige Zinsen und sonstige Finanzerträge	0,00	0	0	0	0	0
	+/- anteilige aktivierte Eigenleistungen und Bestandsveränderungen	0,00	0	0	0	0	0
	+ anteilige sonstige ordentliche Erträge	0,00	0	0	0	0	0
2	= anteilige ordentliche Erträge	149.056,80	151.120	160.160	134.860	134.960	134.960
3	anteilige Personalaufwendungen	139.938,56	127.450	90.570	85.000	105.000	105.000
	+ anteilige Versorgungsaufwendungen	0,00	0	0	0	0	0
	+ anteilige Aufwendungen für Sach- und Dienstleistungen	76.503,12	98.380	118.180	74.680	74.680	74.680
	+ anteilige Abschreibungen im ordentlichen Ergebnis	41.975,93	33.300	42.100	42.100	42.100	42.100
	+ anteilige Zinsen und sonstige Finanzaufwendungen	0,00	0	0	0	0	0
	+ anteilige Transferaufwendungen und Abschreibungen auf Sonderposten für geleistete Investitions- förderungsmaßnahmen	6.062,00	6.300	6.500	6.500	6.500	6.500
	+ anteilige sonstige ordentliche Aufwendungen	62.040,04	53.070	68.370	61.370	65.370	55.370
4	= anteilige ordentliche Aufwendungen	326.519,65	318.500	325.720	269.650	293.650	283.650
5	= anteiliges ordentliches Ergebnis (veranschlagter Aufwands- /Ertragsüberschuss, Nummer 2 ./. Nummer 4)	-177.462,85	-167.380	-165.560	-134.790	-158.690	-148.690
6	anteilige Erträge aus interner Leistungsverrechnung	0,00	0	0	0	0	0
7	+ anteilige Aufwendungen für interne Leistungsverrechnung	0,00	0	0	0	0	0
8	+ anteilige kalkulatorische Kosten	0,00	0	0	0	0	0
9	= anteiliges veranschlagtes kalkulatorisches Ergebnis (Nummer 6 ./. Nummern 7 + 8)	0,00	0	0	0	0	0
10	= anteiliger veranschlagter Nettoressourcenbedarf/- überschuss (Nummern 5 + 9)	-177.462,85	-167.380	-165.560	-134.790	-158.690	-148.690

Produktklasse **1** Zentrale Verwaltung
 Produktbereich **12** Sicherheit und Ordnung
 Produktgruppe **12.1** Statistik und Wahlen
 Produktuntergruppe **12.12** Wahlen

Ertrags- und Aufwandsarten (anteilig bezogen auf den Teilergebnishaushalt)	Ergebnis des Vorvorjahres	Ansatz des Vorjahres (Ifd. HH-Jahr)	Ansatz des Haushalts- jahres (Planjahr)	das 1. (2025)	das 2. (2026)	das 3. (2027)
	2022	2023	2024	auf das HH-Jahr folgende Jahr		
	EUR					
	1	2	3	4	5	6
1 anteilige Steuern und ähnliche Abgaben	0,00	0	0	0	0	0
+ anteilige Zuweisungen und Umlagen nach Arten sowie aufgelöste Sonderposten	0,00	0	0	0	0	0
darunter: Umlagen	0,00	0	0	0	0	0
aufgelöste Sonderposten	0,00	0	0	0	0	0
+ anteilige sonstige Transfererträge	0,00	0	0	0	0	0
+ anteilige öffentlich-rechtliche Leistungsentgelte	0,00	0	0	0	0	0
+ anteilige privatrechtliche Leistungsentgelte	0,00	0	0	0	0	0
+ anteilige Kostenerstattungen und Kostenumlagen	6.376,78	0	9.000	5.400	0	0
+ anteilige Zinsen und sonstige Finanzerträge	0,00	0	0	0	0	0
+/- anteilige aktivierte Eigenleistungen und Bestandsveränderungen	0,00	0	0	0	0	0
+ anteilige sonstige ordentliche Erträge	0,00	0	0	0	0	0
2 = anteilige ordentliche Erträge	6.376,78	0	9.000	5.400	0	0
3 anteilige Personalaufwendungen	0,00	0	0	0	0	0
+ anteilige Versorgungsaufwendungen	0,00	0	0	0	0	0
+ anteilige Aufwendungen für Sach- und Dienstleistungen	0,00	0	0	0	0	0
+ anteilige Abschreibungen im ordentlichen Ergebnis	0,00	0	0	0	0	0
+ anteilige Zinsen und sonstige Finanzaufwendungen	0,00	0	0	0	0	0
+ anteilige Transferaufwendungen und Abschreibungen auf Sonderposten für geleistete Investitions- förderungsmaßnahmen	0,00	0	0	0	0	0
+ anteilige sonstige ordentliche Aufwendungen	9.321,41	0	13.000	6.000	10.000	0
4 = anteilige ordentliche Aufwendungen	9.321,41	0	13.000	6.000	10.000	0
5 = anteiliges ordentliches Ergebnis (veranschlagter Aufwands- /Ertragsüberschuss, Nummer 2 ./. Nummer 4)	-2.944,63	0	-4.000	-600	-10.000	0
6 anteilige Erträge aus interner Leistungsverrechnung	0,00	0	0	0	0	0
7 + anteilige Aufwendungen für interne Leistungsverrechnung	0,00	0	0	0	0	0
8 + anteilige kalkulatorische Kosten	0,00	0	0	0	0	0
9 = anteiliges veranschlagtes kalkulatorisches Ergebnis (Nummer 6 ./. Nummern 7 + 8)	0,00	0	0	0	0	0
10 = anteiliger veranschlagter Nettoressourcenbedarf/- überschuss (Nummern 5 + 9)	-2.944,63	0	-4.000	-600	-10.000	0

Produktklasse **1** Zentrale Verwaltung
 Produktbereich **12** Sicherheit und Ordnung
 Produktgruppe **12.2** Ordnungsangelegenheiten
 Produktuntergruppe **12.21** Ordnungsaufgaben

Ertrags- und Aufwandsarten (anteilig bezogen auf den Teilergebnishaushalt)		Ergebnis des Vorvorjahres	Ansatz des Vorjahres (Ifd. HH-Jahr)	Ansatz des Haushalts- jahres (Planjahr)	das 1. (2025)	das 2. (2026)	das 3. (2027)
		2022	2023	2024	auf das HH-Jahr folgende Jahr		
		EUR					
		1	2	3	4	5	6
1	anteilige Steuern und ähnliche Abgaben	0,00	0	0	0	0	0
	+ anteilige Zuweisungen und Umlagen nach Arten sowie aufgelöste Sonderposten	0,00	0	0	0	0	0
	darunter: Umlagen	0,00	0	0	0	0	0
	aufgelöste Sonderposten	0,00	0	0	0	0	0
	+ anteilige sonstige Transfererträge	0,00	0	0	0	0	0
	+ anteilige öffentlich-rechtliche Leistungsentgelte	937,50	1.800	1.800	1.800	1.800	1.800
	+ anteilige privatrechtliche Leistungsentgelte	0,00	0	0	0	0	0
	+ anteilige Kostenerstattungen und Kostenumlagen	17.681,69	17.800	21.750	22.550	22.550	22.550
	+ anteilige Zinsen und sonstige Finanzerträge	0,00	0	0	0	0	0
	+/- anteilige aktivierte Eigenleistungen und Bestandsveränderungen	0,00	0	0	0	0	0
	+ anteilige sonstige ordentliche Erträge	0,00	0	0	0	0	0
2	= anteilige ordentliche Erträge	18.619,19	19.600	23.550	24.350	24.350	24.350
3	anteilige Personalaufwendungen	40.262,36	37.800	45.670	47.500	47.500	47.500
	+ anteilige Versorgungsaufwendungen	0,00	0	0	0	0	0
	+ anteilige Aufwendungen für Sach- und Dienstleistungen	2.752,31	4.350	5.890	5.890	5.890	5.890
	+ anteilige Abschreibungen im ordentlichen Ergebnis	0,00	0	0	0	0	0
	+ anteilige Zinsen und sonstige Finanzaufwendungen	0,00	0	0	0	0	0
	+ anteilige Transferaufwendungen und Abschreibungen auf Sonderposten für geleistete Investitions- förderungsmaßnahmen	0,00	0	0	0	0	0
	+ anteilige sonstige ordentliche Aufwendungen	405,32	300	100	100	100	100
4	= anteilige ordentliche Aufwendungen	43.419,99	42.450	51.660	53.490	53.490	53.490
5	= anteiliges ordentliches Ergebnis (veranschlagter Aufwands- /Ertragsüberschuss, Nummer 2 ./. Nummer 4)	-24.800,80	-22.850	-28.110	-29.140	-29.140	-29.140
6	anteilige Erträge aus interner Leistungsverrechnung	0,00	0	0	0	0	0
7	+ anteilige Aufwendungen für interne Leistungsverrechnung	0,00	0	0	0	0	0
8	+ anteilige kalkulatorische Kosten	0,00	0	0	0	0	0
9	= anteiliges veranschlagtes kalkulatorisches Ergebnis (Nummer 6 ./. Nummern 7 + 8)	0,00	0	0	0	0	0
10	= anteiliger veranschlagter Nettoressourcenbedarf/- überschuss (Nummern 5 + 9)	-24.800,80	-22.850	-28.110	-29.140	-29.140	-29.140

Produktklasse **1** Zentrale Verwaltung
 Produktbereich **12** Sicherheit und Ordnung
 Produktgruppe **12.2** Ordnungsangelegenheiten
 Produktuntergruppe **12.22** Melde- und Personenstandwesen

Ertrags- und Aufwandsarten (anteilig bezogen auf den Teilergebnishaushalt)	Ergebnis des Vorvorjahres	Ansatz des Vorjahres (Ifd. HH-Jahr)	Ansatz des Haushalts- jahres (Planjahr)	das 1. (2025)	das 2. (2026)	das 3. (2027)
	2022	2023	2024	auf das HH-Jahr folgende Jahr		
	EUR					
	1	2	3	4	5	6
1 anteilige Steuern und ähnliche Abgaben	0,00	0	0	0	0	0
+ anteilige Zuweisungen und Umlagen nach Arten sowie aufgelöste Sonderposten	96,38	0	0	0	0	0
darunter: Umlagen	0,00	0	0	0	0	0
aufgelöste Sonderposten	0,00	0	0	0	0	0
+ anteilige sonstige Transfererträge	0,00	0	0	0	0	0
+ anteilige öffentlich-rechtliche Leistungsentgelte	39.817,50	40.000	45.000	45.000	45.000	45.000
+ anteilige privatrechtliche Leistungsentgelte	0,00	510	510	510	510	510
+ anteilige Kostenerstattungen und Kostenumlagen	40.476,52	49.450	17.000	17.000	22.500	22.500
+ anteilige Zinsen und sonstige Finanzerträge	0,00	0	0	0	0	0
+/- anteilige aktivierte Eigenleistungen und Bestandsveränderungen	0,00	0	0	0	0	0
+ anteilige sonstige ordentliche Erträge	0,00	0	0	0	0	0
2 = anteilige ordentliche Erträge	80.390,40	89.960	62.510	62.510	68.010	68.010
3 anteilige Personalaufwendungen	91.436,01	80.850	35.200	27.500	47.500	47.500
+ anteilige Versorgungsaufwendungen	0,00	0	0	0	0	0
+ anteilige Aufwendungen für Sach- und Dienstleistungen	7.617,21	6.800	6.200	6.200	6.200	6.200
+ anteilige Abschreibungen im ordentlichen Ergebnis	0,00	0	0	0	0	0
+ anteilige Zinsen und sonstige Finanzaufwendungen	0,00	0	0	0	0	0
+ anteilige Transferaufwendungen und Abschreibungen auf Sonderposten für geleistete Investitions- förderungsmaßnahmen	0,00	0	0	0	0	0
+ anteilige sonstige ordentliche Aufwendungen	38.690,82	37.480	39.980	39.980	39.980	39.980
4 = anteilige ordentliche Aufwendungen	137.744,04	125.130	81.380	73.680	93.680	93.680
5 = anteiliges ordentliches Ergebnis (veranschlagter Aufwands- /Ertragsüberschuss, Nummer 2 ./. Nummer 4)	-57.353,64	-35.170	-18.870	-11.170	-25.670	-25.670
6 anteilige Erträge aus interner Leistungsverrechnung	0,00	0	0	0	0	0
7 + anteilige Aufwendungen für interne Leistungsverrechnung	0,00	0	0	0	0	0
8 + anteilige kalkulatorische Kosten	0,00	0	0	0	0	0
9 = anteiliges veranschlagtes kalkulatorisches Ergebnis (Nummer 6 ./. Nummern 7 + 8)	0,00	0	0	0	0	0
10 = anteiliger veranschlagter Nettoressourcenbedarf/- überschuss (Nummern 5 + 9)	-57.353,64	-35.170	-18.870	-11.170	-25.670	-25.670

Produktklasse **1** Zentrale Verwaltung
Produktbereich **12** Sicherheit und Ordnung
Produktgruppe **12.2** Ordnungsangelegenheiten
Produktuntergruppe **12.23** Wahrnehmung der Aufgaben der unteren Straßenaufsichtsbehörden und der Straßenverkehrsbehörden

Ertrags- und Aufwandsarten (anteilig bezogen auf den Teilergebnishaushalt)	Ergebnis des Vorvorjahres	Ansatz des Vorjahres (Ifd. HH-Jahr)	Ansatz des Haushalts- jahres (Planjahr)	das 1. (2025)	das 2. (2026)	das 3. (2027)
	2022	2023	2024	auf das HH-Jahr folgende Jahr		
	EUR					
	1	2	3	4	5	6
1 anteilige Steuern und ähnliche Abgaben	0,00	0	0	0	0	0
+ anteilige Zuweisungen und Umlagen nach Arten sowie aufgelöste Sonderposten	0,00	0	0	0	0	0
darunter: Umlagen	0,00	0	0	0	0	0
aufgelöste Sonderposten	0,00	0	0	0	0	0
+ anteilige sonstige Transfererträge	0,00	0	0	0	0	0
+ anteilige öffentlich-rechtliche Leistungsentgelte	903,50	1.300	1.300	1.300	1.300	1.300
+ anteilige privatrechtliche Leistungsentgelte	0,00	0	0	0	0	0
+ anteilige Kostenerstattungen und Kostenumlagen	3.499,38	3.800	4.200	4.200	4.200	4.200
+ anteilige Zinsen und sonstige Finanzerträge	0,00	0	0	0	0	0
+/- anteilige aktivierte Eigenleistungen und Bestandsveränderungen	0,00	0	0	0	0	0
+ anteilige sonstige ordentliche Erträge	0,00	0	0	0	0	0
2 = anteilige ordentliche Erträge	4.402,88	5.100	5.500	5.500	5.500	5.500
3 anteilige Personalaufwendungen	8.240,19	8.800	9.700	10.000	10.000	10.000
+ anteilige Versorgungsaufwendungen	0,00	0	0	0	0	0
+ anteilige Aufwendungen für Sach- und Dienstleistungen	726,00	1.150	1.000	1.000	1.000	1.000
+ anteilige Abschreibungen im ordentlichen Ergebnis	0,00	0	0	0	0	0
+ anteilige Zinsen und sonstige Finanzaufwendungen	0,00	0	0	0	0	0
+ anteilige Transferaufwendungen und Abschreibungen auf Sonderposten für geleistete Investitions- förderungsmaßnahmen	0,00	0	0	0	0	0
+ anteilige sonstige ordentliche Aufwendungen	0,00	0	0	0	0	0
4 = anteilige ordentliche Aufwendungen	8.966,19	9.950	10.700	11.000	11.000	11.000
5 = anteiliges ordentliches Ergebnis (veranschlagter Aufwands- /Ertragsüberschuss, Nummer 2 ./. Nummer 4)	-4.563,31	-4.850	-5.200	-5.500	-5.500	-5.500
6 anteilige Erträge aus interner Leistungsverrechnung	0,00	0	0	0	0	0
7 + anteilige Aufwendungen für interne Leistungsverrechnung	0,00	0	0	0	0	0
8 + anteilige kalkulatorische Kosten	0,00	0	0	0	0	0
9 = anteiliges veranschlagtes kalkulatorisches Ergebnis (Nummer 6 ./. Nummern 7 + 8)	0,00	0	0	0	0	0
10 = anteiliger veranschlagter Nettoressourcenbedarf/- überschuss (Nummern 5 + 9)	-4.563,31	-4.850	-5.200	-5.500	-5.500	-5.500

Produktklasse **1** Zentrale Verwaltung
 Produktbereich **12** Sicherheit und Ordnung
 Produktgruppe **12.6** Brandschutz
 Produktuntergruppe **12.60** Brandschutz

Ertrags- und Aufwandsarten (anteilig bezogen auf den Teilergebnishaushalt)	Ergebnis des Vorvorjahres	Ansatz des Vorjahres (Ifd. HH-Jahr)	Ansatz des Haushalts- jahres (Planjahr)	das 1. (2025)	das 2. (2026)	das 3. (2027)
	2022	2023	2024	auf das HH-Jahr folgende Jahr		
	EUR					
	1	2	3	4	5	6
1 anteilige Steuern und ähnliche Abgaben	0,00	0	0	0	0	0
+ anteilige Zuweisungen und Umlagen nach Arten sowie aufgelöste Sonderposten	38.067,55	34.260	57.200	34.700	34.700	34.700
darunter: Umlagen	0,00	0	0	0	0	0
aufgelöste Sonderposten	24.594,40	17.260	24.700	24.700	24.700	24.700
+ anteilige sonstige Transfererträge	0,00	0	0	0	0	0
+ anteilige öffentlich-rechtliche Leistungsentgelte	200,00	0	0	0	0	0
+ anteilige privatrechtliche Leistungsentgelte	1.000,00	2.200	2.400	2.400	2.400	2.400
+ anteilige Kostenerstattungen und Kostenumlagen	0,00	0	0	0	0	0
+ anteilige Zinsen und sonstige Finanzerträge	0,00	0	0	0	0	0
+/- anteilige aktivierte Eigenleistungen und Bestandsveränderungen	0,00	0	0	0	0	0
+ anteilige sonstige ordentliche Erträge	0,00	0	0	0	0	0
2 = anteilige ordentliche Erträge	39.267,55	36.460	59.600	37.100	37.100	37.100
3 anteilige Personalaufwendungen	0,00	0	0	0	0	0
+ anteilige Versorgungsaufwendungen	0,00	0	0	0	0	0
+ anteilige Aufwendungen für Sach- und Dienstleistungen	65.407,60	86.080	105.090	61.590	61.590	61.590
+ anteilige Abschreibungen im ordentlichen Ergebnis	41.975,93	33.300	42.100	42.100	42.100	42.100
+ anteilige Zinsen und sonstige Finanzaufwendungen	0,00	0	0	0	0	0
+ anteilige Transferaufwendungen und Abschreibungen auf Sonderposten für geleistete Investitions- förderungsmaßnahmen	6.062,00	6.300	6.500	6.500	6.500	6.500
+ anteilige sonstige ordentliche Aufwendungen	13.622,49	15.290	15.290	15.290	15.290	15.290
4 = anteilige ordentliche Aufwendungen	127.068,02	140.970	168.980	125.480	125.480	125.480
5 = anteiliges ordentliches Ergebnis (veranschlagter Aufwands- /Ertragsüberschuss, Nummer 2 ./. Nummer 4)	-87.800,47	-104.510	-109.380	-88.380	-88.380	-88.380
6 anteilige Erträge aus interner Leistungsverrechnung	0,00	0	0	0	0	0
7 + anteilige Aufwendungen für interne Leistungsverrechnung	0,00	0	0	0	0	0
8 + anteilige kalkulatorische Kosten	0,00	0	0	0	0	0
9 = anteiliges veranschlagtes kalkulatorisches Ergebnis (Nummer 6 ./. Nummern 7 + 8)	0,00	0	0	0	0	0
10 = anteiliger veranschlagter Nettoressourcenbedarf/- überschuss (Nummern 5 + 9)	-87.800,47	-104.510	-109.380	-88.380	-88.380	-88.380

Produktklasse 2		Schule und Kultur					
Ertrags- und Aufwandsarten (anteilig bezogen auf den Teilergebnishaushalt)	Ergebnis des Vorvorjahres	Ansatz des Vorjahres (Ifd. HH-Jahr)	Ansatz des Haushalts- jahres (Planjahr)	das 1. (2025)	das 2. (2026)	das 3. (2027)	
	2022	2023	2024	auf das HH-Jahr folgende Jahr			
	EUR						
	1	2	3	4	5	6	
1	anteilige Steuern und ähnliche Abgaben	0,00	0	0	0	0	
	+ anteilige Zuweisungen und Umlagen nach Arten sowie aufgelöste Sonderposten	83.037,40	59.800	54.200	54.200	54.200	
	darunter: Umlagen	0,00	0	0	0	0	
	aufgelöste Sonderposten	54.675,48	42.200	42.200	42.200	42.200	
	+ anteilige sonstige Transfererträge	0,00	0	0	0	0	
	+ anteilige öffentlich-rechtliche Leistungsentgelte	0,00	0	0	0	0	
	+ anteilige privatrechtliche Leistungsentgelte	0,00	200	200	200	200	
	+ anteilige Kostenerstattungen und Kostenumlagen	24.494,39	45.000	40.000	40.000	40.000	
	+ anteilige Zinsen und sonstige Finanzerträge	0,00	0	0	0	0	
	+/- anteilige aktivierte Eigenleistungen und Bestandsveränderungen	0,00	0	0	0	0	
	+ anteilige sonstige ordentliche Erträge	0,00	0	0	0	0	
2	= anteilige ordentliche Erträge	107.531,79	105.000	94.400	94.400	94.400	
3	anteilige Personalaufwendungen	26.086,61	26.400	29.200	30.000	30.000	
	+ anteilige Versorgungsaufwendungen	0,00	0	0	0	0	
	+ anteilige Aufwendungen für Sach- und Dienstleistungen	137.048,72	161.450	158.650	148.650	148.650	
	+ anteilige Abschreibungen im ordentlichen Ergebnis	97.044,16	69.700	97.000	97.000	97.000	
	+ anteilige Zinsen und sonstige Finanzaufwendungen	0,00	0	0	0	0	
	+ anteilige Transferaufwendungen und Abschreibungen auf Sonderposten für geleistete Investitions- förderungsmaßnahmen	0,00	0	1.300	1.300	1.300	
	+ anteilige sonstige ordentliche Aufwendungen	12.511,69	11.750	12.250	12.250	12.250	
4	= anteilige ordentliche Aufwendungen	272.691,18	269.300	298.400	289.200	289.200	
5	= anteiliges ordentliches Ergebnis (veranschlagter Aufwands- /Ertragsüberschuss, Nummer 2 ./. Nummer 4)	-165.159,39	-164.300	-204.000	-194.800	-194.800	
6	anteilige Erträge aus interner Leistungsverrechnung	0,00	0	0	0	0	
7	+ anteilige Aufwendungen für interne Leistungsverrechnung	0,00	0	0	0	0	
8	+ anteilige kalkulatorische Kosten	0,00	0	0	0	0	
9	= anteiliges veranschlagtes kalkulatorisches Ergebnis (Nummer 6 ./. Nummern 7 + 8)	0,00	0	0	0	0	
10	= anteiliger veranschlagter Nettoressourcenbedarf/- überschuss (Nummern 5 + 9)	-165.159,39	-164.300	-204.000	-194.800	-194.800	

Produktklasse **2** Schule und Kultur
 Produktbereich **21** Schulträgeraufgaben

Ertrags- und Aufwandsarten (anteilig bezogen auf den Teilergebnishaushalt)	Ergebnis des Vorvorjahres	Ansatz des Vorjahres (Ifd. HH-Jahr)	Ansatz des Haushalts- jahres (Planjahr)	das 1. (2025)	das 2. (2026)	das 3. (2027)
	2022	2023	2024	auf das HH-Jahr folgende Jahr		
	EUR					
	1	2	3	4	5	6
1 anteilige Steuern und ähnliche Abgaben	0,00	0	0	0	0	0
+ anteilige Zuweisungen und Umlagen nach Arten sowie aufgelöste Sonderposten	81.737,40	59.800	54.200	54.200	54.200	54.200
darunter: Umlagen	0,00	0	0	0	0	0
aufgelöste Sonderposten	54.675,48	42.200	42.200	42.200	42.200	42.200
+ anteilige sonstige Transfererträge	0,00	0	0	0	0	0
+ anteilige öffentlich-rechtliche Leistungsentgelte	0,00	0	0	0	0	0
+ anteilige privatrechtliche Leistungsentgelte	0,00	200	200	200	200	200
+ anteilige Kostenerstattungen und Kostenumlagen	24.494,39	45.000	40.000	40.000	40.000	40.000
+ anteilige Zinsen und sonstige Finanzerträge	0,00	0	0	0	0	0
+/- anteilige aktivierte Eigenleistungen und Bestandsveränderungen	0,00	0	0	0	0	0
+ anteilige sonstige ordentliche Erträge	0,00	0	0	0	0	0
2 = anteilige ordentliche Erträge	106.231,79	105.000	94.400	94.400	94.400	94.400
3 anteilige Personalaufwendungen	26.086,61	26.400	29.200	30.000	30.000	30.000
+ anteilige Versorgungsaufwendungen	0,00	0	0	0	0	0
+ anteilige Aufwendungen für Sach- und Dienstleistungen	137.048,72	161.450	148.650	148.650	148.650	148.650
+ anteilige Abschreibungen im ordentlichen Ergebnis	97.044,16	69.700	97.000	97.000	97.000	97.000
+ anteilige Zinsen und sonstige Finanzaufwendungen	0,00	0	0	0	0	0
+ anteilige Transferaufwendungen und Abschreibungen auf Sonderposten für geleistete Investitions- förderungsmaßnahmen	0,00	0	0	0	0	0
+ anteilige sonstige ordentliche Aufwendungen	12.511,69	11.750	12.250	12.250	12.250	12.250
4 = anteilige ordentliche Aufwendungen	272.691,18	269.300	287.100	287.900	287.900	287.900
5 = anteiliges ordentliches Ergebnis (veranschlagter Aufwands- /Ertragsüberschuss, Nummer 2 ./. Nummer 4)	-166.459,39	-164.300	-192.700	-193.500	-193.500	-193.500
6 anteilige Erträge aus interner Leistungsverrechnung	0,00	0	0	0	0	0
7 + anteilige Aufwendungen für interne Leistungsverrechnung	0,00	0	0	0	0	0
8 + anteilige kalkulatorische Kosten	0,00	0	0	0	0	0
9 = anteiliges veranschlagtes kalkulatorisches Ergebnis (Nummer 6 ./. Nummern 7 + 8)	0,00	0	0	0	0	0
10 = anteiliger veranschlagter Nettoressourcenbedarf/- überschuss (Nummern 5 + 9)	-166.459,39	-164.300	-192.700	-193.500	-193.500	-193.500

Produktklasse **2** Schule und Kultur
 Produktbereich **21** Schulträgeraufgaben
 Produktgruppe **21.1** Grundschulen
 Produktuntergruppe **21.11** Grundschulen in öffentlicher Trägerschaft

Ertrags- und Aufwandsarten (anteilig bezogen auf den Teilergebnishaushalt)	Ergebnis des Vorvorjahres	Ansatz des Vorjahres (Ifd. HH-Jahr)	Ansatz des Haushalts- jahres (Planjahr)	das 1. (2025)	das 2. (2026)	das 3. (2027)
	2022	2023	2024	auf das HH-Jahr folgende Jahr		
	EUR					
	1	2	3	4	5	6
1 anteilige Steuern und ähnliche Abgaben	0,00	0	0	0	0	0
+ anteilige Zuweisungen und Umlagen nach Arten sowie aufgelöste Sonderposten	81.737,40	59.800	54.200	54.200	54.200	54.200
darunter: Umlagen	0,00	0	0	0	0	0
aufgelöste Sonderposten	54.675,48	42.200	42.200	42.200	42.200	42.200
+ anteilige sonstige Transfererträge	0,00	0	0	0	0	0
+ anteilige öffentlich-rechtliche Leistungsentgelte	0,00	0	0	0	0	0
+ anteilige privatrechtliche Leistungsentgelte	0,00	200	200	200	200	200
+ anteilige Kostenerstattungen und Kostenumlagen	24.494,39	45.000	40.000	40.000	40.000	40.000
+ anteilige Zinsen und sonstige Finanzerträge	0,00	0	0	0	0	0
+/- anteilige aktivierte Eigenleistungen und Bestandsveränderungen	0,00	0	0	0	0	0
+ anteilige sonstige ordentliche Erträge	0,00	0	0	0	0	0
2 = anteilige ordentliche Erträge	106.231,79	105.000	94.400	94.400	94.400	94.400
3 anteilige Personalaufwendungen	26.086,61	26.400	29.200	30.000	30.000	30.000
+ anteilige Versorgungsaufwendungen	0,00	0	0	0	0	0
+ anteilige Aufwendungen für Sach- und Dienstleistungen	137.048,72	161.450	148.650	148.650	148.650	148.650
+ anteilige Abschreibungen im ordentlichen Ergebnis	97.044,16	69.700	97.000	97.000	97.000	97.000
+ anteilige Zinsen und sonstige Finanzaufwendungen	0,00	0	0	0	0	0
+ anteilige Transferaufwendungen und Abschreibungen auf Sonderposten für geleistete Investitions- förderungsmaßnahmen	0,00	0	0	0	0	0
+ anteilige sonstige ordentliche Aufwendungen	12.511,69	11.750	12.250	12.250	12.250	12.250
4 = anteilige ordentliche Aufwendungen	272.691,18	269.300	287.100	287.900	287.900	287.900
5 = anteiliges ordentliches Ergebnis (veranschlagter Aufwands- /Ertragsüberschuss, Nummer 2 ./. Nummer 4)	-166.459,39	-164.300	-192.700	-193.500	-193.500	-193.500
6 anteilige Erträge aus interner Leistungsverrechnung	0,00	0	0	0	0	0
7 + anteilige Aufwendungen für interne Leistungsverrechnung	0,00	0	0	0	0	0
8 + anteilige kalkulatorische Kosten	0,00	0	0	0	0	0
9 = anteiliges veranschlagtes kalkulatorisches Ergebnis (Nummer 6 ./. Nummern 7 + 8)	0,00	0	0	0	0	0
10 = anteiliger veranschlagter Nettoressourcenbedarf/- überschuss (Nummern 5 + 9)	-166.459,39	-164.300	-192.700	-193.500	-193.500	-193.500

Produktklasse **2** Schule und Kultur
 Produktbereich **28** Kultur und Wissenschaft

Ertrags- und Aufwandsarten (anteilig bezogen auf den Teilergebnishaushalt)		Ergebnis des Vorvorjahres	Ansatz des Vorjahres (Ifd. HH-Jahr)	Ansatz des Haushalts- jahres (Planjahr)	das 1. (2025)	das 2. (2026)	das 3. (2027)					
		2022	2023	2024	auf das HH-Jahr folgende Jahr							
		EUR						1	2	3	4	5
1	anteilige Steuern und ähnliche Abgaben	0,00	0	0	0	0	0					
	+ anteilige Zuweisungen und Umlagen nach Arten sowie aufgelöste Sonderposten	1.300,00	0	0	0	0	0					
	darunter: Umlagen	0,00	0	0	0	0	0					
	aufgelöste Sonderposten	0,00	0	0	0	0	0					
	+ anteilige sonstige Transfererträge	0,00	0	0	0	0	0					
	+ anteilige öffentlich-rechtliche Leistungsentgelte	0,00	0	0	0	0	0					
	+ anteilige privatrechtliche Leistungsentgelte	0,00	0	0	0	0	0					
	+ anteilige Kostenerstattungen und Kostenumlagen	0,00	0	0	0	0	0					
	+ anteilige Zinsen und sonstige Finanzerträge	0,00	0	0	0	0	0					
	+/- anteilige aktivierte Eigenleistungen und Bestandsveränderungen	0,00	0	0	0	0	0					
	+ anteilige sonstige ordentliche Erträge	0,00	0	0	0	0	0					
2	= anteilige ordentliche Erträge	1.300,00	0	0	0	0	0					
3	anteilige Personalaufwendungen	0,00	0	0	0	0	0					
	+ anteilige Versorgungsaufwendungen	0,00	0	0	0	0	0					
	+ anteilige Aufwendungen für Sach- und Dienstleistungen	0,00	0	10.000	0	0	0					
	+ anteilige Abschreibungen im ordentlichen Ergebnis	0,00	0	0	0	0	0					
	+ anteilige Zinsen und sonstige Finanzaufwendungen	0,00	0	0	0	0	0					
	+ anteilige Transferaufwendungen und Abschreibungen auf Sonderposten für geleistete Investitions- förderungsmaßnahmen	0,00	0	1.300	1.300	1.300	1.300					
	+ anteilige sonstige ordentliche Aufwendungen	0,00	0	0	0	0	0					
4	= anteilige ordentliche Aufwendungen	0,00	0	11.300	1.300	1.300	1.300					
5	= anteiliges ordentliches Ergebnis (veranschlagter Aufwands- /Ertragsüberschuss, Nummer 2 ./. Nummer 4)	1.300,00	0	-11.300	-1.300	-1.300	-1.300					
6	anteilige Erträge aus interner Leistungsverrechnung	0,00	0	0	0	0	0					
7	+ anteilige Aufwendungen für interne Leistungsverrechnung	0,00	0	0	0	0	0					
8	+ anteilige kalkulatorische Kosten	0,00	0	0	0	0	0					
9	= anteiliges veranschlagtes kalkulatorisches Ergebnis (Nummer 6 ./. Nummern 7 + 8)	0,00	0	0	0	0	0					
10	= anteiliger veranschlagter Nettoressourcenbedarf/- überschuss (Nummern 5 + 9)	1.300,00	0	-11.300	-1.300	-1.300	-1.300					

Produktklasse **2** Schule und Kultur
 Produktbereich **28** Kultur und Wissenschaft
 Produktgruppe **28.1** Heimat- und sonstige Kulturpflege
 Produktuntergruppe **28.10** Heimat- und sonstige Kulturpflege

Ertrags- und Aufwandsarten (anteilig bezogen auf den Teilergebnishaushalt)	Ergebnis des Vorvorjahres	Ansatz des Vorjahres (Ifd. HH-Jahr)	Ansatz des Haushalts- jahres (Planjahr)	das 1. (2025)	das 2. (2026)	das 3. (2027)
	2022	2023	2024	auf das HH-Jahr folgende Jahr		
	EUR					
	1	2	3	4	5	6
1 anteilige Steuern und ähnliche Abgaben	0,00	0	0	0	0	0
+ anteilige Zuweisungen und Umlagen nach Arten sowie aufgelöste Sonderposten	1.300,00	0	0	0	0	0
darunter: Umlagen	0,00	0	0	0	0	0
aufgelöste Sonderposten	0,00	0	0	0	0	0
+ anteilige sonstige Transfererträge	0,00	0	0	0	0	0
+ anteilige öffentlich-rechtliche Leistungsentgelte	0,00	0	0	0	0	0
+ anteilige privatrechtliche Leistungsentgelte	0,00	0	0	0	0	0
+ anteilige Kostenerstattungen und Kostenumlagen	0,00	0	0	0	0	0
+ anteilige Zinsen und sonstige Finanzerträge	0,00	0	0	0	0	0
+/- anteilige aktivierte Eigenleistungen und Bestandsveränderungen	0,00	0	0	0	0	0
+ anteilige sonstige ordentliche Erträge	0,00	0	0	0	0	0
2 = anteilige ordentliche Erträge	1.300,00	0	0	0	0	0
3 anteilige Personalaufwendungen	0,00	0	0	0	0	0
+ anteilige Versorgungsaufwendungen	0,00	0	0	0	0	0
+ anteilige Aufwendungen für Sach- und Dienstleistungen	0,00	0	10.000	0	0	0
+ anteilige Abschreibungen im ordentlichen Ergebnis	0,00	0	0	0	0	0
+ anteilige Zinsen und sonstige Finanzaufwendungen	0,00	0	0	0	0	0
+ anteilige Transferaufwendungen und Abschreibungen auf Sonderposten für geleistete Investitions- förderungsmaßnahmen	0,00	0	1.300	1.300	1.300	1.300
+ anteilige sonstige ordentliche Aufwendungen	0,00	0	0	0	0	0
4 = anteilige ordentliche Aufwendungen	0,00	0	11.300	1.300	1.300	1.300
5 = anteiliges ordentliches Ergebnis (veranschlagter Aufwands- /Ertragsüberschuss, Nummer 2 ./. Nummer 4)	1.300,00	0	-11.300	-1.300	-1.300	-1.300
6 anteilige Erträge aus interner Leistungsverrechnung	0,00	0	0	0	0	0
7 + anteilige Aufwendungen für interne Leistungsverrechnung	0,00	0	0	0	0	0
8 + anteilige kalkulatorische Kosten	0,00	0	0	0	0	0
9 = anteiliges veranschlagtes kalkulatorisches Ergebnis (Nummer 6 ./. Nummern 7 + 8)	0,00	0	0	0	0	0
10 = anteiliger veranschlagter Nettoressourcenbedarf/- überschuss (Nummern 5 + 9)	1.300,00	0	-11.300	-1.300	-1.300	-1.300

Produktklasse 3		Soziales und Jugend					
Ertrags- und Aufwandsarten (anteilig bezogen auf den Teilergebnishaushalt)	Ergebnis des Vorvorjahres	Ansatz des Vorjahres (Ifd. HH-Jahr)	Ansatz des Haushalts- jahres (Planjahr)	das 1. (2025)	das 2. (2026)	das 3. (2027)	
	2022	2023	2024	auf das HH-Jahr folgende Jahr			
	EUR						
	1	2	3	4	5	6	
1	anteilige Steuern und ähnliche Abgaben	0,00	0	0	0	0	
	+ anteilige Zuweisungen und Umlagen nach Arten sowie aufgelöste Sonderposten	582.327,91	723.500	725.200	727.700	727.700	
	darunter: Umlagen	0,00	0	0	0	0	
	aufgelöste Sonderposten	200,87	0	0	0	0	
	+ anteilige sonstige Transfererträge	0,00	0	0	0	0	
	+ anteilige öffentlich-rechtliche Leistungsentgelte	7.348,69	17.400	17.400	17.400	17.400	
	+ anteilige privatrechtliche Leistungsentgelte	2.487,00	2.480	2.480	2.480	2.480	
	+ anteilige Kostenerstattungen und Kostenumlagen	175.212,04	133.200	133.200	133.200	133.200	
	+ anteilige Zinsen und sonstige Finanzerträge	0,00	0	0	0	0	
	+/- anteilige aktivierte Eigenleistungen und Bestandsveränderungen	0,00	0	0	0	0	
	+ anteilige sonstige ordentliche Erträge	0,00	172.000	22.000	22.000	22.000	
2	= anteilige ordentliche Erträge	767.375,64	1.048.580	900.280	902.780	902.780	
3	anteilige Personalaufwendungen	0,00	0	0	0	0	
	+ anteilige Versorgungsaufwendungen	0,00	0	0	0	0	
	+ anteilige Aufwendungen für Sach- und Dienstleistungen	2.392,36	3.135	2.635	2.635	2.635	
	+ anteilige Abschreibungen im ordentlichen Ergebnis	200,87	0	0	0	0	
	+ anteilige Zinsen und sonstige Finanzaufwendungen	0,00	0	0	0	0	
	+ anteilige Transferaufwendungen und Abschreibungen auf Sonderposten für geleistete Investitions- förderungsmaßnahmen	1.243.865,66	1.440.000	1.404.000	1.404.000	1.424.000	
	+ anteilige sonstige ordentliche Aufwendungen	160.032,21	80.000	90.000	90.000	90.000	
4	= anteilige ordentliche Aufwendungen	1.406.491,10	1.523.135	1.496.635	1.496.635	1.566.635	
5	= anteiliges ordentliches Ergebnis (veranschlagter Aufwands- /Ertragsüberschuss, Nummer 2 ./. Nummer 4)	-639.115,46	-474.555	-596.355	-593.855	-613.855	
6	anteilige Erträge aus interner Leistungsverrechnung	0,00	0	0	0	0	
7	+ anteilige Aufwendungen für interne Leistungsverrechnung	0,00	0	0	0	0	
8	+ anteilige kalkulatorische Kosten	0,00	0	0	0	0	
9	= anteiliges veranschlagtes kalkulatorisches Ergebnis (Nummer 6 ./. Nummern 7 + 8)	0,00	0	0	0	0	
10	= anteiliger veranschlagter Nettoressourcenbedarf/- überschuss (Nummern 5 + 9)	-639.115,46	-474.555	-596.355	-593.855	-613.855	

Produktklasse **3** Soziales und Jugend
 Produktbereich **36** Kinder-, Jugend- und Familienhilfe (SGB VIII)

Ertrags- und Aufwandsarten (anteilig bezogen auf den Teilergebnishaushalt)	Ergebnis des Vorvorjahres	Ansatz des Vorjahres (lfd. HH-Jahr)	Ansatz des Haushalts- jahres (Planjahr)	das 1. (2025)	das 2. (2026)	das 3. (2027)
	2022	2023	2024	auf das HH-Jahr folgende Jahr		
	EUR					
	1	2	3	4	5	6
1 anteilige Steuern und ähnliche Abgaben	0,00	0	0	0	0	0
+ anteilige Zuweisungen und Umlagen nach Arten sowie aufgelöste Sonderposten	582.327,91	723.500	725.200	727.700	727.700	727.700
darunter: Umlagen	0,00	0	0	0	0	0
aufgelöste Sonderposten	200,87	0	0	0	0	0
+ anteilige sonstige Transfererträge	0,00	0	0	0	0	0
+ anteilige öffentlich-rechtliche Leistungsentgelte	7.348,69	17.400	17.400	17.400	17.400	17.400
+ anteilige privatrechtliche Leistungsentgelte	2.487,00	2.480	2.480	2.480	2.480	2.480
+ anteilige Kostenerstattungen und Kostenumlagen	175.212,04	133.200	133.200	133.200	133.200	133.200
+ anteilige Zinsen und sonstige Finanzerträge	0,00	0	0	0	0	0
+/- anteilige aktivierte Eigenleistungen und Bestandsveränderungen	0,00	0	0	0	0	0
+ anteilige sonstige ordentliche Erträge	0,00	172.000	22.000	22.000	22.000	22.000
2 = anteilige ordentliche Erträge	767.375,64	1.048.580	900.280	902.780	902.780	902.780
3 anteilige Personalaufwendungen	0,00	0	0	0	0	0
+ anteilige Versorgungsaufwendungen	0,00	0	0	0	0	0
+ anteilige Aufwendungen für Sach- und Dienstleistungen	2.392,36	3.135	2.635	2.635	2.635	2.635
+ anteilige Abschreibungen im ordentlichen Ergebnis	200,87	0	0	0	0	0
+ anteilige Zinsen und sonstige Finanzaufwendungen	0,00	0	0	0	0	0
+ anteilige Transferaufwendungen und Abschreibungen auf Sonderposten für geleistete Investitions- förderungsmaßnahmen	1.243.865,66	1.440.000	1.404.000	1.404.000	1.424.000	1.474.000
+ anteilige sonstige ordentliche Aufwendungen	160.032,21	80.000	90.000	90.000	90.000	90.000
4 = anteilige ordentliche Aufwendungen	1.406.491,10	1.523.135	1.496.635	1.496.635	1.516.635	1.566.635
5 = anteiliges ordentliches Ergebnis (veranschlagter Aufwands- /Ertragsüberschuss, Nummer 2 ./. Nummer 4)	-639.115,46	-474.555	-596.355	-593.855	-613.855	-663.855
6 anteilige Erträge aus interner Leistungsverrechnung	0,00	0	0	0	0	0
7 + anteilige Aufwendungen für interne Leistungsverrechnung	0,00	0	0	0	0	0
8 + anteilige kalkulatorische Kosten	0,00	0	0	0	0	0
9 = anteiliges veranschlagtes kalkulatorisches Ergebnis (Nummer 6 ./. Nummern 7 + 8)	0,00	0	0	0	0	0
10 = anteiliger veranschlagter Nettoressourcenbedarf/- überschuss (Nummern 5 + 9)	-639.115,46	-474.555	-596.355	-593.855	-613.855	-663.855

Produktklasse **3** Soziales und Jugend
Produktbereich **36** Kinder-, Jugend- und Familienhilfe (SGB VIII)
Produktgruppe **36.5** Tageseinrichtungen für Kinder
Produktuntergruppe **36.52** Zuschüsse an freie Träger für Kindertageseinrichtungen

Ertrags- und Aufwandsarten (anteilig bezogen auf den Teilergebnishaushalt)		Ergebnis des Vorvorjahres	Ansatz des Vorjahres (Ifd. HH-Jahr)	Ansatz des Haushalts- jahres (Planjahr)	das 1. (2025)	das 2. (2026)	das 3. (2027)
		2022	2023	2024	auf das HH-Jahr folgende Jahr		
		EUR					
		1	2	3	4	5	6
1	anteilige Steuern und ähnliche Abgaben	0,00	0	0	0	0	0
	+ anteilige Zuweisungen und Umlagen nach Arten sowie aufgelöste Sonderposten	582.327,91	723.500	725.200	727.700	727.700	727.700
	darunter: Umlagen	0,00	0	0	0	0	0
	aufgelöste Sonderposten	200,87	0	0	0	0	0
	+ anteilige sonstige Transfererträge	0,00	0	0	0	0	0
	+ anteilige öffentlich-rechtliche Leistungsentgelte	7.348,69	17.400	17.400	17.400	17.400	17.400
	+ anteilige privatrechtliche Leistungsentgelte	2.487,00	2.480	2.480	2.480	2.480	2.480
	+ anteilige Kostenerstattungen und Kostenumlagen	175.212,04	133.200	133.200	133.200	133.200	133.200
	+ anteilige Zinsen und sonstige Finanzerträge	0,00	0	0	0	0	0
	+/- anteilige aktivierte Eigenleistungen und Bestandsveränderungen	0,00	0	0	0	0	0
	+ anteilige sonstige ordentliche Erträge	0,00	172.000	22.000	22.000	22.000	22.000
2	= anteilige ordentliche Erträge	767.375,64	1.048.580	900.280	902.780	902.780	902.780
3	anteilige Personalaufwendungen	0,00	0	0	0	0	0
	+ anteilige Versorgungsaufwendungen	0,00	0	0	0	0	0
	+ anteilige Aufwendungen für Sach- und Dienstleistungen	382,21	0	0	0	0	0
	+ anteilige Abschreibungen im ordentlichen Ergebnis	200,87	0	0	0	0	0
	+ anteilige Zinsen und sonstige Finanzaufwendungen	0,00	0	0	0	0	0
	+ anteilige Transferaufwendungen und Abschreibungen auf Sonderposten für geleistete Investitions- förderungsmaßnahmen	1.243.865,66	1.440.000	1.390.000	1.390.000	1.410.000	1.460.000
	+ anteilige sonstige ordentliche Aufwendungen	160.032,21	80.000	90.000	90.000	90.000	90.000
4	= anteilige ordentliche Aufwendungen	1.404.480,95	1.520.000	1.480.000	1.480.000	1.500.000	1.550.000
5	= anteiliges ordentliches Ergebnis (veranschlagter Aufwands- /Ertragsüberschuss, Nummer 2 ./. Nummer 4)	-637.105,31	-471.420	-579.720	-577.220	-597.220	-647.220
6	anteilige Erträge aus interner Leistungsverrechnung	0,00	0	0	0	0	0
7	+ anteilige Aufwendungen für interne Leistungsverrechnung	0,00	0	0	0	0	0
8	+ anteilige kalkulatorische Kosten	0,00	0	0	0	0	0
9	= anteiliges veranschlagtes kalkulatorisches Ergebnis (Nummer 6 ./. Nummern 7 + 8)	0,00	0	0	0	0	0
10	= anteiliger veranschlagter Nettoressourcenbedarf/- überschuss (Nummern 5 + 9)	-637.105,31	-471.420	-579.720	-577.220	-597.220	-647.220

Produktklasse **3** Soziales und Jugend
 Produktbereich **36** Kinder-, Jugend- und Familienhilfe (SGB VIII)
 Produktgruppe **36.6** Einrichtungen der Jugendarbeit
 Produktuntergruppe **36.61** eigene Einrichtungen der Jugendarbeit

Ertrags- und Aufwandsarten (anteilig bezogen auf den Teilergebnishaushalt)	Ergebnis des Vorvorjahres	Ansatz des Vorjahres (fd. HH-Jahr)	Ansatz des Haushalts- jahres (Planjahr)	das 1. (2025)	das 2. (2026)	das 3. (2027)
	2022	2023	2024	auf das HH-Jahr folgende Jahr		
	EUR					
	1	2	3	4	5	6
1 anteilige Steuern und ähnliche Abgaben	0,00	0	0	0	0	0
+ anteilige Zuweisungen und Umlagen nach Arten sowie aufgelöste Sonderposten	0,00	0	0	0	0	0
darunter: Umlagen	0,00	0	0	0	0	0
aufgelöste Sonderposten	0,00	0	0	0	0	0
+ anteilige sonstige Transfererträge	0,00	0	0	0	0	0
+ anteilige öffentlich-rechtliche Leistungsentgelte	0,00	0	0	0	0	0
+ anteilige privatrechtliche Leistungsentgelte	0,00	0	0	0	0	0
+ anteilige Kostenerstattungen und Kostenumlagen	0,00	0	0	0	0	0
+ anteilige Zinsen und sonstige Finanzerträge	0,00	0	0	0	0	0
+/- anteilige aktivierte Eigenleistungen und Bestandsveränderungen	0,00	0	0	0	0	0
+ anteilige sonstige ordentliche Erträge	0,00	0	0	0	0	0
2 = anteilige ordentliche Erträge	0,00	0	0	0	0	0
3 anteilige Personalaufwendungen	0,00	0	0	0	0	0
+ anteilige Versorgungsaufwendungen	0,00	0	0	0	0	0
+ anteilige Aufwendungen für Sach- und Dienstleistungen	2.010,15	3.135	2.635	2.635	2.635	2.635
+ anteilige Abschreibungen im ordentlichen Ergebnis	0,00	0	0	0	0	0
+ anteilige Zinsen und sonstige Finanzaufwendungen	0,00	0	0	0	0	0
+ anteilige Transferaufwendungen und Abschreibungen auf Sonderposten für geleistete Investitions- förderungsmaßnahmen	0,00	0	14.000	14.000	14.000	14.000
+ anteilige sonstige ordentliche Aufwendungen	0,00	0	0	0	0	0
4 = anteilige ordentliche Aufwendungen	2.010,15	3.135	16.635	16.635	16.635	16.635
5 = anteiliges ordentliches Ergebnis (veranschlagter Aufwands- /Ertragsüberschuss, Nummer 2 ./. Nummer 4)	-2.010,15	-3.135	-16.635	-16.635	-16.635	-16.635
6 anteilige Erträge aus interner Leistungsverrechnung	0,00	0	0	0	0	0
7 + anteilige Aufwendungen für interne Leistungsverrechnung	0,00	0	0	0	0	0
8 + anteilige kalkulatorische Kosten	0,00	0	0	0	0	0
9 = anteiliges veranschlagtes kalkulatorisches Ergebnis (Nummer 6 ./. Nummern 7 + 8)	0,00	0	0	0	0	0
10 = anteiliger veranschlagter Nettoressourcenbedarf/- überschuss (Nummern 5 + 9)	-2.010,15	-3.135	-16.635	-16.635	-16.635	-16.635

Produktklasse 4		Gesundheit und Sport					
Ertrags- und Aufwandsarten (anteilig bezogen auf den Teilergebnishaushalt)	Ergebnis des Vorvorjahres	Ansatz des Vorjahres (Ifd. HH-Jahr)	Ansatz des Haushalts- jahres (Planjahr)	das 1. (2025)	das 2. (2026)	das 3. (2027)	
	2022	2023	2024	auf das HH-Jahr folgende Jahr			
	EUR						
	1	2	3	4	5	6	
1	anteilige Steuern und ähnliche Abgaben	0,00	0	0	0	0	
	+ anteilige Zuweisungen und Umlagen nach Arten sowie aufgelöste Sonderposten	55.611,91	55.700	55.700	55.700	55.700	
	darunter: Umlagen	0,00	0	0	0	0	
	aufgelöste Sonderposten	55.611,91	55.700	55.700	55.700	55.700	
	+ anteilige sonstige Transfererträge	0,00	0	0	0	0	
	+ anteilige öffentlich-rechtliche Leistungsentgelte	0,00	0	0	0	0	
	+ anteilige privatrechtliche Leistungsentgelte	6.000,00	6.000	6.000	6.000	6.000	
	+ anteilige Kostenerstattungen und Kostenumlagen	0,00	0	0	0	0	
	+ anteilige Zinsen und sonstige Finanzerträge	0,00	0	0	0	0	
	+/- anteilige aktivierte Eigenleistungen und Bestandsveränderungen	0,00	0	0	0	0	
	+ anteilige sonstige ordentliche Erträge	0,00	0	0	0	0	
2	= anteilige ordentliche Erträge	61.611,91	61.700	61.700	61.700	61.700	
3	anteilige Personalaufwendungen	0,00	0	0	0	0	
	+ anteilige Versorgungsaufwendungen	0,00	0	0	0	0	
	+ anteilige Aufwendungen für Sach- und Dienstleistungen	12.284,69	13.400	13.100	13.100	13.100	
	+ anteilige Abschreibungen im ordentlichen Ergebnis	78.375,01	78.400	78.400	78.400	78.400	
	+ anteilige Zinsen und sonstige Finanzaufwendungen	0,00	0	0	0	0	
	+ anteilige Transferaufwendungen und Abschreibungen auf Sonderposten für geleistete Investitions- förderungsmaßnahmen	6.420,00	6.500	6.500	6.500	6.500	
	+ anteilige sonstige ordentliche Aufwendungen	0,00	0	0	0	0	
4	= anteilige ordentliche Aufwendungen	97.079,70	98.300	98.000	98.000	98.000	
5	= anteiliges ordentliches Ergebnis (veranschlagter Aufwands- /Ertragsüberschuss, Nummer 2 ./. Nummer 4)	-35.467,79	-36.600	-36.300	-36.300	-36.300	
6	anteilige Erträge aus interner Leistungsverrechnung	0,00	0	0	0	0	
7	+ anteilige Aufwendungen für interne Leistungsverrechnung	0,00	0	0	0	0	
8	+ anteilige kalkulatorische Kosten	0,00	0	0	0	0	
9	= anteiliges veranschlagtes kalkulatorisches Ergebnis (Nummer 6 ./. Nummern 7 + 8)	0,00	0	0	0	0	
10	= anteiliger veranschlagter Nettoressourcenbedarf/- überschuss (Nummern 5 + 9)	-35.467,79	-36.600	-36.300	-36.300	-36.300	

Produktklasse **4** Gesundheit und Sport
 Produktbereich **42** Sportförderung

Ertrags- und Aufwandsarten (anteilig bezogen auf den Teilergebnishaushalt)	Ergebnis des Vorvorjahres	Ansatz des Vorjahres (Ifd. HH-Jahr)	Ansatz des Haushalts- jahres (Planjahr)	das 1. (2025)	das 2. (2026)	das 3. (2027)
	2022	2023	2024	auf das HH-Jahr folgende Jahr		
	EUR					
	1	2	3	4	5	6
1 anteilige Steuern und ähnliche Abgaben	0,00	0	0	0	0	0
+ anteilige Zuweisungen und Umlagen nach Arten sowie aufgelöste Sonderposten	55.611,91	55.700	55.700	55.700	55.700	55.700
darunter: Umlagen	0,00	0	0	0	0	0
aufgelöste Sonderposten	55.611,91	55.700	55.700	55.700	55.700	55.700
+ anteilige sonstige Transfererträge	0,00	0	0	0	0	0
+ anteilige öffentlich-rechtliche Leistungsentgelte	0,00	0	0	0	0	0
+ anteilige privatrechtliche Leistungsentgelte	6.000,00	6.000	6.000	6.000	6.000	6.000
+ anteilige Kostenerstattungen und Kostenumlagen	0,00	0	0	0	0	0
+ anteilige Zinsen und sonstige Finanzerträge	0,00	0	0	0	0	0
+/- anteilige aktivierte Eigenleistungen und Bestandsveränderungen	0,00	0	0	0	0	0
+ anteilige sonstige ordentliche Erträge	0,00	0	0	0	0	0
2 = anteilige ordentliche Erträge	61.611,91	61.700	61.700	61.700	61.700	61.700
3 anteilige Personalaufwendungen	0,00	0	0	0	0	0
+ anteilige Versorgungsaufwendungen	0,00	0	0	0	0	0
+ anteilige Aufwendungen für Sach- und Dienstleistungen	12.284,69	13.400	13.100	13.100	13.100	13.100
+ anteilige Abschreibungen im ordentlichen Ergebnis	78.375,01	78.400	78.400	78.400	78.400	78.400
+ anteilige Zinsen und sonstige Finanzaufwendungen	0,00	0	0	0	0	0
+ anteilige Transferaufwendungen und Abschreibungen auf Sonderposten für geleistete Investitions- förderungsmaßnahmen	6.420,00	6.500	6.500	6.500	6.500	6.500
+ anteilige sonstige ordentliche Aufwendungen	0,00	0	0	0	0	0
4 = anteilige ordentliche Aufwendungen	97.079,70	98.300	98.000	98.000	98.000	98.000
5 = anteiliges ordentliches Ergebnis (veranschlagter Aufwands- /Ertragsüberschuss, Nummer 2 ./. Nummer 4)	-35.467,79	-36.600	-36.300	-36.300	-36.300	-36.300
6 anteilige Erträge aus interner Leistungsverrechnung	0,00	0	0	0	0	0
7 + anteilige Aufwendungen für interne Leistungsverrechnung	0,00	0	0	0	0	0
8 + anteilige kalkulatorische Kosten	0,00	0	0	0	0	0
9 = anteiliges veranschlagtes kalkulatorisches Ergebnis (Nummer 6 ./. Nummern 7 + 8)	0,00	0	0	0	0	0
10 = anteiliger veranschlagter Nettoressourcenbedarf/- überschuss (Nummern 5 + 9)	-35.467,79	-36.600	-36.300	-36.300	-36.300	-36.300

Produktklasse **4** Gesundheit und Sport
 Produktbereich **42** Sportförderung
 Produktgruppe **42.4** Sportstätten und Bäder
 Produktuntergruppe **42.41** Sportstätten und Sporteinrichtungen

Ertrags- und Aufwandsarten (anteilig bezogen auf den Teilergebnishaushalt)		Ergebnis des Vorvorjahres	Ansatz des Vorjahres (lfd. HH-Jahr)	Ansatz des Haushalts- jahres (Planjahr)	das 1. (2025)	das 2. (2026)	das 3. (2027)
		2022	2023	2024	auf das HH-Jahr folgende Jahr		
		EUR					
		1	2	3	4	5	6
1	anteilige Steuern und ähnliche Abgaben	0,00	0	0	0	0	0
	+ anteilige Zuweisungen und Umlagen nach Arten sowie aufgelöste Sonderposten	55.611,91	55.700	55.700	55.700	55.700	55.700
	darunter: Umlagen	0,00	0	0	0	0	0
	aufgelöste Sonderposten	55.611,91	55.700	55.700	55.700	55.700	55.700
	+ anteilige sonstige Transfererträge	0,00	0	0	0	0	0
	+ anteilige öffentlich-rechtliche Leistungsentgelte	0,00	0	0	0	0	0
	+ anteilige privatrechtliche Leistungsentgelte	6.000,00	6.000	6.000	6.000	6.000	6.000
	+ anteilige Kostenerstattungen und Kostenumlagen	0,00	0	0	0	0	0
	+ anteilige Zinsen und sonstige Finanzerträge	0,00	0	0	0	0	0
	+/- anteilige aktivierte Eigenleistungen und Bestandsveränderungen	0,00	0	0	0	0	0
	+ anteilige sonstige ordentliche Erträge	0,00	0	0	0	0	0
2	= anteilige ordentliche Erträge	61.611,91	61.700	61.700	61.700	61.700	61.700
3	anteilige Personalaufwendungen	0,00	0	0	0	0	0
	+ anteilige Versorgungsaufwendungen	0,00	0	0	0	0	0
	+ anteilige Aufwendungen für Sach- und Dienstleistungen	12.284,69	13.400	13.100	13.100	13.100	13.100
	+ anteilige Abschreibungen im ordentlichen Ergebnis	78.375,01	78.400	78.400	78.400	78.400	78.400
	+ anteilige Zinsen und sonstige Finanzaufwendungen	0,00	0	0	0	0	0
	+ anteilige Transferaufwendungen und Abschreibungen auf Sonderposten für geleistete Investitions- förderungsmaßnahmen	6.420,00	6.500	6.500	6.500	6.500	6.500
	+ anteilige sonstige ordentliche Aufwendungen	0,00	0	0	0	0	0
4	= anteilige ordentliche Aufwendungen	97.079,70	98.300	98.000	98.000	98.000	98.000
5	= anteiliges ordentliches Ergebnis (veranschlagter Aufwands- /Ertragsüberschuss, Nummer 2 ./. Nummer 4)	-35.467,79	-36.600	-36.300	-36.300	-36.300	-36.300
6	anteilige Erträge aus interner Leistungsverrechnung	0,00	0	0	0	0	0
7	+ anteilige Aufwendungen für interne Leistungsverrechnung	0,00	0	0	0	0	0
8	+ anteilige kalkulatorische Kosten	0,00	0	0	0	0	0
9	= anteiliges veranschlagtes kalkulatorisches Ergebnis (Nummer 6 ./. Nummern 7 + 8)	0,00	0	0	0	0	0
10	= anteiliger veranschlagter Nettoressourcenbedarf/- überschuss (Nummern 5 + 9)	-35.467,79	-36.600	-36.300	-36.300	-36.300	-36.300

Produktklasse 5		Gestaltung und Umwelt				
Ertrags- und Aufwandsarten (anteilig bezogen auf den Teilergebnishaushalt)	Ergebnis des Vorvorjahres	Ansatz des Vorjahres (Ifd. HH-Jahr)	Ansatz des Haushalts- jahres (Planjahr)	das 1. (2025)	das 2. (2026)	das 3. (2027)
	2022	2023	2024	auf das HH-Jahr folgende Jahr		
	EUR					
	1	2	3	4	5	6
1 anteilige Steuern und ähnliche Abgaben	0,00	0	0	0	0	0
+ anteilige Zuweisungen und Umlagen nach Arten sowie aufgelöste Sonderposten	410.574,64	256.310	274.310	274.310	307.310	307.310
darunter: Umlagen	0,00	0	0	0	0	0
aufgelöste Sonderposten	196.345,60	190.310	197.310	197.310	197.310	197.310
+ anteilige sonstige Transfererträge	0,00	0	0	0	0	0
+ anteilige öffentlich-rechtliche Leistungsentgelte	1.204,80	500	500	500	500	500
+ anteilige privatrechtliche Leistungsentgelte	44.138,74	55.920	53.300	71.300	71.300	71.300
+ anteilige Kostenerstattungen und Kostenumlagen	96.188,45	110.350	113.800	114.800	114.800	114.800
+ anteilige Zinsen und sonstige Finanzerträge	0,00	0	0	0	0	0
+/- anteilige aktivierte Eigenleistungen und Bestandsveränderungen	0,00	0	0	0	0	0
+ anteilige sonstige ordentliche Erträge	80.902,03	85.000	85.000	85.000	85.000	85.000
2 = anteilige ordentliche Erträge	633.008,66	508.080	526.910	545.910	578.910	578.910
3 anteilige Personalaufwendungen	185.078,52	177.350	213.080	214.380	214.380	214.380
+ anteilige Versorgungsaufwendungen	0,00	0	0	0	0	0
+ anteilige Aufwendungen für Sach- und Dienstleistungen	350.309,64	172.827	157.580	160.080	170.080	170.080
+ anteilige Abschreibungen im ordentlichen Ergebnis	385.647,02	383.100	385.150	385.150	385.150	385.150
+ anteilige Zinsen und sonstige Finanzaufwendungen	0,00	0	0	0	0	0
+ anteilige Transferaufwendungen und Abschreibungen auf Sonderposten für geleistete Investitions- förderungsmaßnahmen	545,40	550	550	550	550	550
+ anteilige sonstige ordentliche Aufwendungen	33.813,36	28.590	28.590	25.590	25.590	25.590
4 = anteilige ordentliche Aufwendungen	955.393,94	762.417	784.950	785.750	795.750	795.750
5 = anteiliges ordentliches Ergebnis (veranschlagter Aufwands- /Ertragsüberschuss, Nummer 2 ./. Nummer 4)	-322.385,28	-254.337	-258.040	-239.840	-216.840	-216.840
6 anteilige Erträge aus interner Leistungsverrechnung	0,00	0	0	0	0	0
7 + anteilige Aufwendungen für interne Leistungsverrechnung	0,00	0	0	0	0	0
8 + anteilige kalkulatorische Kosten	0,00	0	0	0	0	0
9 = anteiliges veranschlagtes kalkulatorisches Ergebnis (Nummer 6 ./. Nummern 7 + 8)	0,00	0	0	0	0	0
10 = anteiliger veranschlagter Nettoressourcenbedarf/- überschuss (Nummern 5 + 9)	-322.385,28	-254.337	-258.040	-239.840	-216.840	-216.840

Produktklasse **5** Gestaltung und Umwelt
 Produktbereich **51** Räumliche Planung und Entwicklung

Ertrags- und Aufwandsarten (anteilig bezogen auf den Teilergebnishaushalt)		Ergebnis des Vorvorjahres	Ansatz des Vorjahres (Ifd. HH-Jahr)	Ansatz des Haushalts- jahres (Planjahr)	das 1. (2025)	das 2. (2026)	das 3. (2027)
		2022	2023	2024	auf das HH-Jahr folgende Jahr		
		EUR					
		1	2	3	4	5	6
1	anteilige Steuern und ähnliche Abgaben	0,00	0	0	0	0	0
	+ anteilige Zuweisungen und Umlagen nach Arten sowie aufgelöste Sonderposten	3.593,47	3.590	3.590	3.590	3.590	3.590
	darunter: Umlagen	0,00	0	0	0	0	0
	aufgelöste Sonderposten	3.593,47	3.590	3.590	3.590	3.590	3.590
	+ anteilige sonstige Transfererträge	0,00	0	0	0	0	0
	+ anteilige öffentlich-rechtliche Leistungsentgelte	0,00	0	0	0	0	0
	+ anteilige privatrechtliche Leistungsentgelte	0,00	0	0	0	0	0
	+ anteilige Kostenerstattungen und Kostenumlagen	0,00	0	0	0	0	0
	+ anteilige Zinsen und sonstige Finanzerträge	0,00	0	0	0	0	0
	+/- anteilige aktivierte Eigenleistungen und Bestandsveränderungen	0,00	0	0	0	0	0
	+ anteilige sonstige ordentliche Erträge	0,00	0	0	0	0	0
2	= anteilige ordentliche Erträge	3.593,47	3.590	3.590	3.590	3.590	3.590
3	anteilige Personalaufwendungen	0,00	0	0	0	0	0
	+ anteilige Versorgungsaufwendungen	0,00	0	0	0	0	0
	+ anteilige Aufwendungen für Sach- und Dienstleistungen	0,00	0	0	0	0	0
	+ anteilige Abschreibungen im ordentlichen Ergebnis	4.440,06	4.450	4.450	4.450	4.450	4.450
	+ anteilige Zinsen und sonstige Finanzaufwendungen	0,00	0	0	0	0	0
	+ anteilige Transferaufwendungen und Abschreibungen auf Sonderposten für geleistete Investitions- förderungsmaßnahmen	0,00	0	0	0	0	0
	+ anteilige sonstige ordentliche Aufwendungen	0,00	0	0	0	0	0
4	= anteilige ordentliche Aufwendungen	4.440,06	4.450	4.450	4.450	4.450	4.450
5	= anteiliges ordentliches Ergebnis (veranschlagter Aufwands- /Ertragsüberschuss, Nummer 2 ./. Nummer 4)	-846,59	-860	-860	-860	-860	-860
6	anteilige Erträge aus interner Leistungsverrechnung	0,00	0	0	0	0	0
7	+ anteilige Aufwendungen für interne Leistungsverrechnung	0,00	0	0	0	0	0
8	+ anteilige kalkulatorische Kosten	0,00	0	0	0	0	0
9	= anteiliges veranschlagtes kalkulatorisches Ergebnis (Nummer 6 ./. Nummern 7 + 8)	0,00	0	0	0	0	0
10	= anteiliger veranschlagter Nettoressourcenbedarf/- überschuss (Nummern 5 + 9)	-846,59	-860	-860	-860	-860	-860

Produktklasse **5** Gestaltung und Umwelt
 Produktbereich **51** Räumliche Planung und Entwicklung
 Produktgruppe **51.1** Räumliche Planungs- und Entwicklungsmaßnahmen und
 Flurneuerung
 Produktuntergruppe **51.11** Räumliche Planung und Entwicklungsmaßnahmen

Ertrags- und Aufwandsarten (anteilig bezogen auf den Teilergebnishaushalt)		Ergebnis des Vorvorjahres	Ansatz des Vorjahres (Ifd. HH-Jahr)	Ansatz des Haushalts- jahres (Planjahr)	das 1. (2025)	das 2. (2026)	das 3. (2027)
		2022	2023	2024	auf das HH-Jahr folgende Jahr		
		EUR					
		1	2	3	4	5	6
1	anteilige Steuern und ähnliche Abgaben	0,00	0	0	0	0	0
	+ anteilige Zuweisungen und Umlagen nach Arten sowie aufgelöste Sonderposten	3.593,47	3.590	3.590	3.590	3.590	3.590
	darunter: Umlagen	0,00	0	0	0	0	0
	aufgelöste Sonderposten	3.593,47	3.590	3.590	3.590	3.590	3.590
	+ anteilige sonstige Transfererträge	0,00	0	0	0	0	0
	+ anteilige öffentlich-rechtliche Leistungsentgelte	0,00	0	0	0	0	0
	+ anteilige privatrechtliche Leistungsentgelte	0,00	0	0	0	0	0
	+ anteilige Kostenerstattungen und Kostenumlagen	0,00	0	0	0	0	0
	+ anteilige Zinsen und sonstige Finanzerträge	0,00	0	0	0	0	0
	+/- anteilige aktivierte Eigenleistungen und Bestandsveränderungen	0,00	0	0	0	0	0
	+ anteilige sonstige ordentliche Erträge	0,00	0	0	0	0	0
2	= anteilige ordentliche Erträge	3.593,47	3.590	3.590	3.590	3.590	3.590
3	anteilige Personalaufwendungen	0,00	0	0	0	0	0
	+ anteilige Versorgungsaufwendungen	0,00	0	0	0	0	0
	+ anteilige Aufwendungen für Sach- und Dienstleistungen	0,00	0	0	0	0	0
	+ anteilige Abschreibungen im ordentlichen Ergebnis	4.440,06	4.450	4.450	4.450	4.450	4.450
	+ anteilige Zinsen und sonstige Finanzaufwendungen	0,00	0	0	0	0	0
	+ anteilige Transferaufwendungen und Abschreibungen auf Sonderposten für geleistete Investitions- förderungsmaßnahmen	0,00	0	0	0	0	0
	+ anteilige sonstige ordentliche Aufwendungen	0,00	0	0	0	0	0
4	= anteilige ordentliche Aufwendungen	4.440,06	4.450	4.450	4.450	4.450	4.450
5	= anteiliges ordentliches Ergebnis (veranschlagter Aufwands- /Ertragsüberschuss, Nummer 2 ./. Nummer 4)	-846,59	-860	-860	-860	-860	-860
6	anteilige Erträge aus interner Leistungsverrechnung	0,00	0	0	0	0	0
7	+ anteilige Aufwendungen für interne Leistungsverrechnung	0,00	0	0	0	0	0
8	+ anteilige kalkulatorische Kosten	0,00	0	0	0	0	0
9	= anteiliges veranschlagtes kalkulatorisches Ergebnis (Nummer 6 ./. Nummern 7 + 8)	0,00	0	0	0	0	0
10	= anteiliger veranschlagter Nettoressourcenbedarf/- überschuss (Nummern 5 + 9)	-846,59	-860	-860	-860	-860	-860

Produktklasse **5** Gestaltung und Umwelt
 Produktbereich **52** Bau- und Grundstücksordnung

Ertrags- und Aufwandsarten (anteilig bezogen auf den Teilergebnishaushalt)	Ergebnis des Vorvorjahres	Ansatz des Vorjahres (Ifd. HH-Jahr)	Ansatz des Haushalts- jahres (Planjahr)	das 1. (2025)	das 2. (2026)	das 3. (2027)
	2022	2023	2024	auf das HH-Jahr folgende Jahr		
	EUR					
	1	2	3	4	5	6
1 anteilige Steuern und ähnliche Abgaben	0,00	0	0	0	0	0
+ anteilige Zuweisungen und Umlagen nach Arten sowie aufgelöste Sonderposten	0,00	0	0	0	0	0
darunter: Umlagen	0,00	0	0	0	0	0
aufgelöste Sonderposten	0,00	0	0	0	0	0
+ anteilige sonstige Transfererträge	0,00	0	0	0	0	0
+ anteilige öffentlich-rechtliche Leistungsentgelte	920,00	500	500	500	500	500
+ anteilige privatrechtliche Leistungsentgelte	0,00	0	0	0	0	0
+ anteilige Kostenerstattungen und Kostenumlagen	86.343,24	95.600	99.050	100.050	100.050	100.050
+ anteilige Zinsen und sonstige Finanzerträge	0,00	0	0	0	0	0
+/- anteilige aktivierte Eigenleistungen und Bestandsveränderungen	0,00	0	0	0	0	0
+ anteilige sonstige ordentliche Erträge	0,00	0	0	0	0	0
2 = anteilige ordentliche Erträge	87.263,24	96.100	99.550	100.550	100.550	100.550
3 anteilige Personalaufwendungen	180.899,96	173.000	208.200	209.500	209.500	209.500
+ anteilige Versorgungsaufwendungen	0,00	0	0	0	0	0
+ anteilige Aufwendungen für Sach- und Dienstleistungen	3.859,40	4.300	4.300	4.300	4.300	4.300
+ anteilige Abschreibungen im ordentlichen Ergebnis	0,00	0	0	0	0	0
+ anteilige Zinsen und sonstige Finanzaufwendungen	0,00	0	0	0	0	0
+ anteilige Transferaufwendungen und Abschreibungen auf Sonderposten für geleistete Investitions- förderungsmaßnahmen	0,00	0	0	0	0	0
+ anteilige sonstige ordentliche Aufwendungen	11.520,35	8.200	8.200	5.200	5.200	5.200
4 = anteilige ordentliche Aufwendungen	196.279,71	185.500	220.700	219.000	219.000	219.000
5 = anteiliges ordentliches Ergebnis (veranschlagter Aufwands- /Ertragsüberschuss, Nummer 2 ./. Nummer 4)	-109.016,47	-89.400	-121.150	-118.450	-118.450	-118.450
6 anteilige Erträge aus interner Leistungsverrechnung	0,00	0	0	0	0	0
7 + anteilige Aufwendungen für interne Leistungsverrechnung	0,00	0	0	0	0	0
8 + anteilige kalkulatorische Kosten	0,00	0	0	0	0	0
9 = anteiliges veranschlagtes kalkulatorisches Ergebnis (Nummer 6 ./. Nummern 7 + 8)	0,00	0	0	0	0	0
10 = anteiliger veranschlagter Nettoressourcenbedarf/- überschuss (Nummern 5 + 9)	-109.016,47	-89.400	-121.150	-118.450	-118.450	-118.450

Produktklasse **5** Gestaltung und Umwelt
 Produktbereich **52** Bau- und Grundstücksordnung
 Produktgruppe **52.1** Bau- und Grundstücksversorgung
 Produktuntergruppe **52.10** Bau- und Grundstücksversorgung

Ertrags- und Aufwandsarten (anteilig bezogen auf den Teilergebnishaushalt)	Ergebnis des Vorvorjahres	Ansatz des Vorjahres (Ifd. HH-Jahr)	Ansatz des Haushalts- jahres (Planjahr)	das 1. (2025)	das 2. (2026)	das 3. (2027)
	2022	2023	2024	auf das HH-Jahr folgende Jahr		
	EUR					
	1	2	3	4	5	6
1 anteilige Steuern und ähnliche Abgaben	0,00	0	0	0	0	0
+ anteilige Zuweisungen und Umlagen nach Arten sowie aufgelöste Sonderposten	0,00	0	0	0	0	0
darunter: Umlagen	0,00	0	0	0	0	0
aufgelöste Sonderposten	0,00	0	0	0	0	0
+ anteilige sonstige Transfererträge	0,00	0	0	0	0	0
+ anteilige öffentlich-rechtliche Leistungsentgelte	920,00	500	500	500	500	500
+ anteilige privatrechtliche Leistungsentgelte	0,00	0	0	0	0	0
+ anteilige Kostenerstattungen und Kostenumlagen	86.343,24	95.600	99.050	100.050	100.050	100.050
+ anteilige Zinsen und sonstige Finanzerträge	0,00	0	0	0	0	0
+/- anteilige aktivierte Eigenleistungen und Bestandsveränderungen	0,00	0	0	0	0	0
+ anteilige sonstige ordentliche Erträge	0,00	0	0	0	0	0
2 = anteilige ordentliche Erträge	87.263,24	96.100	99.550	100.550	100.550	100.550
3 anteilige Personalaufwendungen	180.899,96	173.000	208.200	209.500	209.500	209.500
+ anteilige Versorgungsaufwendungen	0,00	0	0	0	0	0
+ anteilige Aufwendungen für Sach- und Dienstleistungen	3.859,40	4.300	4.300	4.300	4.300	4.300
+ anteilige Abschreibungen im ordentlichen Ergebnis	0,00	0	0	0	0	0
+ anteilige Zinsen und sonstige Finanzaufwendungen	0,00	0	0	0	0	0
+ anteilige Transferaufwendungen und Abschreibungen auf Sonderposten für geleistete Investitions- förderungsmaßnahmen	0,00	0	0	0	0	0
+ anteilige sonstige ordentliche Aufwendungen	11.520,35	8.200	8.200	5.200	5.200	5.200
4 = anteilige ordentliche Aufwendungen	196.279,71	185.500	220.700	219.000	219.000	219.000
5 = anteiliges ordentliches Ergebnis (veranschlagter Aufwands- /Ertragsüberschuss, Nummer 2 ./. Nummer 4)	-109.016,47	-89.400	-121.150	-118.450	-118.450	-118.450
6 anteilige Erträge aus interner Leistungsverrechnung	0,00	0	0	0	0	0
7 + anteilige Aufwendungen für interne Leistungsverrechnung	0,00	0	0	0	0	0
8 + anteilige kalkulatorische Kosten	0,00	0	0	0	0	0
9 = anteiliges veranschlagtes kalkulatorisches Ergebnis (Nummer 6 ./. Nummern 7 + 8)	0,00	0	0	0	0	0
10 = anteiliger veranschlagter Nettoressourcenbedarf/- überschuss (Nummern 5 + 9)	-109.016,47	-89.400	-121.150	-118.450	-118.450	-118.450

Produktklasse **5** Gestaltung und Umwelt
 Produktbereich **53** Ver- und Entsorgung

Ertrags- und Aufwandsarten (anteilig bezogen auf den Teilergebnishaushalt)		Ergebnis des Vorvorjahres	Ansatz des Vorjahres (Ifd. HH-Jahr)	Ansatz des Haushalts- jahres (Planjahr)	das 1. (2025)	das 2. (2026)	das 3. (2027)
		2022	2023	2024	auf das HH-Jahr folgende Jahr		
		EUR					
		1	2	3	4	5	6
1	anteilige Steuern und ähnliche Abgaben	0,00	0	0	0	0	0
	+ anteilige Zuweisungen und Umlagen nach Arten sowie aufgelöste Sonderposten	5.430,05	6.000	6.000	6.000	6.000	6.000
	darunter: Umlagen	0,00	0	0	0	0	0
	aufgelöste Sonderposten	0,00	0	0	0	0	0
	+ anteilige sonstige Transfererträge	0,00	0	0	0	0	0
	+ anteilige öffentlich-rechtliche Leistungsentgelte	0,00	0	0	0	0	0
	+ anteilige privatrechtliche Leistungsentgelte	0,00	0	0	0	0	0
	+ anteilige Kostenerstattungen und Kostenumlagen	0,00	0	0	0	0	0
	+ anteilige Zinsen und sonstige Finanzerträge	0,00	0	0	0	0	0
	+/- anteilige aktivierte Eigenleistungen und Bestandsveränderungen	0,00	0	0	0	0	0
	+ anteilige sonstige ordentliche Erträge	80.902,03	85.000	85.000	85.000	85.000	85.000
2	= anteilige ordentliche Erträge	86.332,08	91.000	91.000	91.000	91.000	91.000
3	anteilige Personalaufwendungen	4.178,56	4.350	4.880	4.880	4.880	4.880
	+ anteilige Versorgungsaufwendungen	0,00	0	0	0	0	0
	+ anteilige Aufwendungen für Sach- und Dienstleistungen	0,00	300	200	200	200	200
	+ anteilige Abschreibungen im ordentlichen Ergebnis	0,00	0	0	0	0	0
	+ anteilige Zinsen und sonstige Finanzaufwendungen	0,00	0	0	0	0	0
	+ anteilige Transferaufwendungen und Abschreibungen auf Sonderposten für geleistete Investitions- förderungsmaßnahmen	545,40	550	550	550	550	550
	+ anteilige sonstige ordentliche Aufwendungen	27,50	100	100	100	100	100
4	= anteilige ordentliche Aufwendungen	4.751,46	5.300	5.730	5.730	5.730	5.730
5	= anteiliges ordentliches Ergebnis (veranschlagter Aufwands- /Ertragsüberschuss, Nummer 2 ./. Nummer 4)	81.580,62	85.700	85.270	85.270	85.270	85.270
6	anteilige Erträge aus interner Leistungsverrechnung	0,00	0	0	0	0	0
7	+ anteilige Aufwendungen für interne Leistungsverrechnung	0,00	0	0	0	0	0
8	+ anteilige kalkulatorische Kosten	0,00	0	0	0	0	0
9	= anteiliges veranschlagtes kalkulatorisches Ergebnis (Nummer 6 ./. Nummern 7 + 8)	0,00	0	0	0	0	0
10	= anteiliger veranschlagter Nettoressourcenbedarf/- überschuss (Nummern 5 + 9)	81.580,62	85.700	85.270	85.270	85.270	85.270

Produktklasse **5** Gestaltung und Umwelt
 Produktbereich **53** Ver- und Entsorgung
 Produktgruppe **53.1** Elektrizitätsversorgung
 Produktuntergruppe **53.10** Elektrizitätsversorgung

Ertrags- und Aufwandsarten (anteilig bezogen auf den Teilergebnishaushalt)	Ergebnis des Vorvorjahres	Ansatz des Vorjahres (Ifd. HH-Jahr)	Ansatz des Haushalts- jahres (Planjahr)	das 1. (2025)	das 2. (2026)	das 3. (2027)
	2022	2023	2024	auf das HH-Jahr folgende Jahr		
	EUR					
	1	2	3	4	5	6
1 anteilige Steuern und ähnliche Abgaben	0,00	0	0	0	0	0
+ anteilige Zuweisungen und Umlagen nach Arten sowie aufgelöste Sonderposten	0,00	0	0	0	0	0
darunter: Umlagen	0,00	0	0	0	0	0
aufgelöste Sonderposten	0,00	0	0	0	0	0
+ anteilige sonstige Transfererträge	0,00	0	0	0	0	0
+ anteilige öffentlich-rechtliche Leistungsentgelte	0,00	0	0	0	0	0
+ anteilige privatrechtliche Leistungsentgelte	0,00	0	0	0	0	0
+ anteilige Kostenerstattungen und Kostenumlagen	0,00	0	0	0	0	0
+ anteilige Zinsen und sonstige Finanzerträge	0,00	0	0	0	0	0
+/- anteilige aktivierte Eigenleistungen und Bestandsveränderungen	0,00	0	0	0	0	0
+ anteilige sonstige ordentliche Erträge	69.899,27	80.000	80.000	80.000	80.000	80.000
2 = anteilige ordentliche Erträge	69.899,27	80.000	80.000	80.000	80.000	80.000
3 anteilige Personalaufwendungen	0,00	0	0	0	0	0
+ anteilige Versorgungsaufwendungen	0,00	0	0	0	0	0
+ anteilige Aufwendungen für Sach- und Dienstleistungen	0,00	0	0	0	0	0
+ anteilige Abschreibungen im ordentlichen Ergebnis	0,00	0	0	0	0	0
+ anteilige Zinsen und sonstige Finanzaufwendungen	0,00	0	0	0	0	0
+ anteilige Transferaufwendungen und Abschreibungen auf Sonderposten für geleistete Investitions- förderungsmaßnahmen	0,00	0	0	0	0	0
+ anteilige sonstige ordentliche Aufwendungen	0,00	0	0	0	0	0
4 = anteilige ordentliche Aufwendungen	0,00	0	0	0	0	0
5 = anteiliges ordentliches Ergebnis (veranschlagter Aufwands- /Ertragsüberschuss, Nummer 2 ./. Nummer 4)	69.899,27	80.000	80.000	80.000	80.000	80.000
6 anteilige Erträge aus interner Leistungsverrechnung	0,00	0	0	0	0	0
7 + anteilige Aufwendungen für interne Leistungsverrechnung	0,00	0	0	0	0	0
8 + anteilige kalkulatorische Kosten	0,00	0	0	0	0	0
9 = anteiliges veranschlagtes kalkulatorisches Ergebnis (Nummer 6 ./. Nummern 7 + 8)	0,00	0	0	0	0	0
10 = anteiliger veranschlagter Nettoressourcenbedarf/- überschuss (Nummern 5 + 9)	69.899,27	80.000	80.000	80.000	80.000	80.000

Produktklasse **5** Gestaltung und Umwelt
 Produktbereich **53** Ver- und Entsorgung
 Produktgruppe **53.2** Gasversorgung
 Produktuntergruppe **53.20** Gasversorgung

Ertrags- und Aufwandsarten (anteilig bezogen auf den Teilergebnishaushalt)	Ergebnis des Vorvorjahres	Ansatz des Vorjahres (Ifd. HH-Jahr)	Ansatz des Haushalts- jahres (Planjahr)	das 1. (2025)	das 2. (2026)	das 3. (2027)
	2022	2023	2024	auf das HH-Jahr folgende Jahr		
	EUR					
	1	2	3	4	5	6
1 anteilige Steuern und ähnliche Abgaben	0,00	0	0	0	0	0
+ anteilige Zuweisungen und Umlagen nach Arten sowie aufgelöste Sonderposten	0,00	0	0	0	0	0
darunter: Umlagen	0,00	0	0	0	0	0
aufgelöste Sonderposten	0,00	0	0	0	0	0
+ anteilige sonstige Transfererträge	0,00	0	0	0	0	0
+ anteilige öffentlich-rechtliche Leistungsentgelte	0,00	0	0	0	0	0
+ anteilige privatrechtliche Leistungsentgelte	0,00	0	0	0	0	0
+ anteilige Kostenerstattungen und Kostenumlagen	0,00	0	0	0	0	0
+ anteilige Zinsen und sonstige Finanzerträge	0,00	0	0	0	0	0
+/- anteilige aktivierte Eigenleistungen und Bestandsveränderungen	0,00	0	0	0	0	0
+ anteilige sonstige ordentliche Erträge	3.658,95	5.000	5.000	5.000	5.000	5.000
2 = anteilige ordentliche Erträge	3.658,95	5.000	5.000	5.000	5.000	5.000
3 anteilige Personalaufwendungen	0,00	0	0	0	0	0
+ anteilige Versorgungsaufwendungen	0,00	0	0	0	0	0
+ anteilige Aufwendungen für Sach- und Dienstleistungen	0,00	0	0	0	0	0
+ anteilige Abschreibungen im ordentlichen Ergebnis	0,00	0	0	0	0	0
+ anteilige Zinsen und sonstige Finanzaufwendungen	0,00	0	0	0	0	0
+ anteilige Transferaufwendungen und Abschreibungen auf Sonderposten für geleistete Investitions- förderungsmaßnahmen	0,00	0	0	0	0	0
+ anteilige sonstige ordentliche Aufwendungen	0,00	0	0	0	0	0
4 = anteilige ordentliche Aufwendungen	0,00	0	0	0	0	0
5 = anteiliges ordentliches Ergebnis (veranschlagter Aufwands- /Ertragsüberschuss, Nummer 2 ./. Nummer 4)	3.658,95	5.000	5.000	5.000	5.000	5.000
6 anteilige Erträge aus interner Leistungsverrechnung	0,00	0	0	0	0	0
7 + anteilige Aufwendungen für interne Leistungsverrechnung	0,00	0	0	0	0	0
8 + anteilige kalkulatorische Kosten	0,00	0	0	0	0	0
9 = anteiliges veranschlagtes kalkulatorisches Ergebnis (Nummer 6 ./. Nummern 7 + 8)	0,00	0	0	0	0	0
10 = anteiliger veranschlagter Nettoressourcenbedarf/- überschuss (Nummern 5 + 9)	3.658,95	5.000	5.000	5.000	5.000	5.000

Produktklasse **5** Gestaltung und Umwelt
 Produktbereich **53** Ver- und Entsorgung
 Produktgruppe **53.3** Wasserversorgung
 Produktuntergruppe **53.30** Wasserversorgung

Ertrags- und Aufwandsarten (anteilig bezogen auf den Teilergebnishaushalt)		Ergebnis des Vorvorjahres	Ansatz des Vorjahres (Ifd. HH-Jahr)	Ansatz des Haushalts- jahres (Planjahr)	das 1. (2025)	das 2. (2026)	das 3. (2027)
		2022	2023	2024	auf das HH-Jahr folgende Jahr		
		EUR					
		1	2	3	4	5	6
1	anteilige Steuern und ähnliche Abgaben	0,00	0	0	0	0	0
	+ anteilige Zuweisungen und Umlagen nach Arten sowie aufgelöste Sonderposten	0,00	0	0	0	0	0
	darunter: Umlagen	0,00	0	0	0	0	0
	aufgelöste Sonderposten	0,00	0	0	0	0	0
	+ anteilige sonstige Transfererträge	0,00	0	0	0	0	0
	+ anteilige öffentlich-rechtliche Leistungsentgelte	0,00	0	0	0	0	0
	+ anteilige privatrechtliche Leistungsentgelte	0,00	0	0	0	0	0
	+ anteilige Kostenerstattungen und Kostenumlagen	0,00	0	0	0	0	0
	+ anteilige Zinsen und sonstige Finanzerträge	0,00	0	0	0	0	0
	+/- anteilige aktivierte Eigenleistungen und Bestandsveränderungen	0,00	0	0	0	0	0
	+ anteilige sonstige ordentliche Erträge	7.343,81	0	0	0	0	0
2	= anteilige ordentliche Erträge	7.343,81	0	0	0	0	0
3	anteilige Personalaufwendungen	0,00	0	0	0	0	0
	+ anteilige Versorgungsaufwendungen	0,00	0	0	0	0	0
	+ anteilige Aufwendungen für Sach- und Dienstleistungen	0,00	0	0	0	0	0
	+ anteilige Abschreibungen im ordentlichen Ergebnis	0,00	0	0	0	0	0
	+ anteilige Zinsen und sonstige Finanzaufwendungen	0,00	0	0	0	0	0
	+ anteilige Transferaufwendungen und Abschreibungen auf Sonderposten für geleistete Investitions- förderungsmaßnahmen	545,40	550	550	550	550	550
	+ anteilige sonstige ordentliche Aufwendungen	0,00	0	0	0	0	0
4	= anteilige ordentliche Aufwendungen	545,40	550	550	550	550	550
5	= anteiliges ordentliches Ergebnis (veranschlagter Aufwands- /Ertragsüberschuss, Nummer 2 ./. Nummer 4)	6.798,41	-550	-550	-550	-550	-550
6	anteilige Erträge aus interner Leistungsverrechnung	0,00	0	0	0	0	0
7	+ anteilige Aufwendungen für interne Leistungsverrechnung	0,00	0	0	0	0	0
8	+ anteilige kalkulatorische Kosten	0,00	0	0	0	0	0
9	= anteiliges veranschlagtes kalkulatorisches Ergebnis (Nummer 6 ./. Nummern 7 + 8)	0,00	0	0	0	0	0
10	= anteiliger veranschlagter Nettoressourcenbedarf/- überschuss (Nummern 5 + 9)	6.798,41	-550	-550	-550	-550	-550

Produktklasse **5** Gestaltung und Umwelt
 Produktbereich **53** Ver- und Entsorgung
 Produktgruppe **53.7** Abfallwirtschaft
 Produktuntergruppe **53.70** Abfallwirtschaft

Ertrags- und Aufwandsarten (anteilig bezogen auf den Teilergebnishaushalt)		Ergebnis des Vorvorjahres	Ansatz des Vorjahres (Ifd. HH-Jahr)	Ansatz des Haushalts- jahres (Planjahr)	das 1. (2025)	das 2. (2026)	das 3. (2027)				
		2022	2023	2024	auf das HH-Jahr folgende Jahr						
		EUR						1	2	3	4
1	anteilige Steuern und ähnliche Abgaben	0,00	0	0	0	0	0				
	+ anteilige Zuweisungen und Umlagen nach Arten sowie aufgelöste Sonderposten	5.430,05	6.000	6.000	6.000	6.000	6.000				
	darunter: Umlagen	0,00	0	0	0	0	0				
	aufgelöste Sonderposten	0,00	0	0	0	0	0				
	+ anteilige sonstige Transfererträge	0,00	0	0	0	0	0				
	+ anteilige öffentlich-rechtliche Leistungsentgelte	0,00	0	0	0	0	0				
	+ anteilige privatrechtliche Leistungsentgelte	0,00	0	0	0	0	0				
	+ anteilige Kostenerstattungen und Kostenumlagen	0,00	0	0	0	0	0				
	+ anteilige Zinsen und sonstige Finanzerträge	0,00	0	0	0	0	0				
	+/- anteilige aktivierte Eigenleistungen und Bestandsveränderungen	0,00	0	0	0	0	0				
	+ anteilige sonstige ordentliche Erträge	0,00	0	0	0	0	0				
2	= anteilige ordentliche Erträge	5.430,05	6.000	6.000	6.000	6.000	6.000				
3	anteilige Personalaufwendungen	4.178,56	4.350	4.880	4.880	4.880	4.880				
	+ anteilige Versorgungsaufwendungen	0,00	0	0	0	0	0				
	+ anteilige Aufwendungen für Sach- und Dienstleistungen	0,00	300	200	200	200	200				
	+ anteilige Abschreibungen im ordentlichen Ergebnis	0,00	0	0	0	0	0				
	+ anteilige Zinsen und sonstige Finanzaufwendungen	0,00	0	0	0	0	0				
	+ anteilige Transferaufwendungen und Abschreibungen auf Sonderposten für geleistete Investitions- förderungsmaßnahmen	0,00	0	0	0	0	0				
	+ anteilige sonstige ordentliche Aufwendungen	27,50	100	100	100	100	100				
4	= anteilige ordentliche Aufwendungen	4.206,06	4.750	5.180	5.180	5.180	5.180				
5	= anteiliges ordentliches Ergebnis (veranschlagter Aufwands- /Ertragsüberschuss, Nummer 2 ./. Nummer 4)	1.223,99	1.250	820	820	820	820				
6	anteilige Erträge aus interner Leistungsverrechnung	0,00	0	0	0	0	0				
7	+ anteilige Aufwendungen für interne Leistungsverrechnung	0,00	0	0	0	0	0				
8	+ anteilige kalkulatorische Kosten	0,00	0	0	0	0	0				
9	= anteiliges veranschlagtes kalkulatorisches Ergebnis (Nummer 6 ./. Nummern 7 + 8)	0,00	0	0	0	0	0				
10	= anteiliger veranschlagter Nettoressourcenbedarf/- überschuss (Nummern 5 + 9)	1.223,99	1.250	820	820	820	820				

Produktklasse **5** Gestaltung und Umwelt
 Produktbereich **54** Verkehrsflächen und -anlagen, Öffentlicher Personennahverkehr

Ertrags- und Aufwandsarten (anteilig bezogen auf den Teilergebnishaushalt)	Ergebnis des Vorvorjahres	Ansatz des Vorjahres (Ifd. HH-Jahr)	Ansatz des Haushalts- jahres (Planjahr)	das 1. (2025)	das 2. (2026)	das 3. (2027)
	2022	2023	2024	auf das HH-Jahr folgende Jahr		
	EUR					
	1	2	3	4	5	6
1 anteilige Steuern und ähnliche Abgaben	0,00	0	0	0	0	0
+ anteilige Zuweisungen und Umlagen nach Arten sowie aufgelöste Sonderposten	291.892,63	187.650	190.850	190.850	223.850	223.850
darunter: Umlagen	0,00	0	0	0	0	0
aufgelöste Sonderposten	130.298,22	127.650	130.850	130.850	130.850	130.850
+ anteilige sonstige Transfererträge	0,00	0	0	0	0	0
+ anteilige öffentlich-rechtliche Leistungsentgelte	0,00	0	0	0	0	0
+ anteilige privatrechtliche Leistungsentgelte	568,82	0	0	0	0	0
+ anteilige Kostenerstattungen und Kostenumlagen	3.545,10	3.500	3.500	3.500	3.500	3.500
+ anteilige Zinsen und sonstige Finanzerträge	0,00	0	0	0	0	0
+/- anteilige aktivierte Eigenleistungen und Bestandsveränderungen	0,00	0	0	0	0	0
+ anteilige sonstige ordentliche Erträge	0,00	0	0	0	0	0
2 = anteilige ordentliche Erträge	296.006,55	191.150	194.350	194.350	227.350	227.350
3 anteilige Personalaufwendungen	0,00	0	0	0	0	0
+ anteilige Versorgungsaufwendungen	0,00	0	0	0	0	0
+ anteilige Aufwendungen für Sach- und Dienstleistungen	195.896,08	76.150	66.150	66.150	76.150	76.150
+ anteilige Abschreibungen im ordentlichen Ergebnis	267.576,44	256.000	266.900	266.900	266.900	266.900
+ anteilige Zinsen und sonstige Finanzaufwendungen	0,00	0	0	0	0	0
+ anteilige Transferaufwendungen und Abschreibungen auf Sonderposten für geleistete Investitions- förderungsmaßnahmen	0,00	0	0	0	0	0
+ anteilige sonstige ordentliche Aufwendungen	19.799,51	17.000	17.000	17.000	17.000	17.000
4 = anteilige ordentliche Aufwendungen	483.272,03	349.150	350.050	350.050	360.050	360.050
5 = anteiliges ordentliches Ergebnis (veranschlagter Aufwands- /Ertragsüberschuss, Nummer 2 ./. Nummer 4)	-187.265,48	-158.000	-155.700	-155.700	-132.700	-132.700
6 anteilige Erträge aus interner Leistungsverrechnung	0,00	0	0	0	0	0
7 + anteilige Aufwendungen für interne Leistungsverrechnung	0,00	0	0	0	0	0
8 + anteilige kalkulatorische Kosten	0,00	0	0	0	0	0
9 = anteiliges veranschlagtes kalkulatorisches Ergebnis (Nummer 6 ./. Nummern 7 + 8)	0,00	0	0	0	0	0
10 = anteiliger veranschlagter Nettoressourcenbedarf/- überschuss (Nummern 5 + 9)	-187.265,48	-158.000	-155.700	-155.700	-132.700	-132.700

Produktklasse **5** Gestaltung und Umwelt
 Produktbereich **54** Verkehrsflächen und -anlagen, Öffentlicher Personennahverkehr
 Produktgruppe **54.1** Gemeinestraßen
 Produktuntergruppe **54.10** Gemeinestraßen

Ertrags- und Aufwandsarten (anteilig bezogen auf den Teilergebnishaushalt)	Ergebnis des Vorvorjahres	Ansatz des Vorjahres (lfd. HH-Jahr)	Ansatz des Haushalts- jahres (Planjahr)	das 1. (2025)	das 2. (2026)	das 3. (2027)
	2022	2023	2024	auf das HH-Jahr folgende Jahr		
	EUR					
	1	2	3	4	5	6
1 anteilige Steuern und ähnliche Abgaben	0,00	0	0	0	0	0
+ anteilige Zuweisungen und Umlagen nach Arten sowie aufgelöste Sonderposten	275.064,42	170.800	174.000	174.000	207.000	207.000
darunter: Umlagen	0,00	0	0	0	0	0
aufgelöste Sonderposten	113.470,01	110.800	114.000	114.000	114.000	114.000
+ anteilige sonstige Transfererträge	0,00	0	0	0	0	0
+ anteilige öffentlich-rechtliche Leistungsentgelte	0,00	0	0	0	0	0
+ anteilige privatrechtliche Leistungsentgelte	568,82	0	0	0	0	0
+ anteilige Kostenerstattungen und Kostenumlagen	3.545,10	3.500	3.500	3.500	3.500	3.500
+ anteilige Zinsen und sonstige Finanzerträge	0,00	0	0	0	0	0
+/- anteilige aktivierte Eigenleistungen und Bestandsveränderungen	0,00	0	0	0	0	0
+ anteilige sonstige ordentliche Erträge	0,00	0	0	0	0	0
2 = anteilige ordentliche Erträge	279.178,34	174.300	177.500	177.500	210.500	210.500
3 anteilige Personalaufwendungen	0,00	0	0	0	0	0
+ anteilige Versorgungsaufwendungen	0,00	0	0	0	0	0
+ anteilige Aufwendungen für Sach- und Dienstleistungen	188.150,59	72.150	62.150	62.150	72.150	72.150
+ anteilige Abschreibungen im ordentlichen Ergebnis	238.921,48	227.300	238.300	238.300	238.300	238.300
+ anteilige Zinsen und sonstige Finanzaufwendungen	0,00	0	0	0	0	0
+ anteilige Transferaufwendungen und Abschreibungen auf Sonderposten für geleistete Investitions- förderungsmaßnahmen	0,00	0	0	0	0	0
+ anteilige sonstige ordentliche Aufwendungen	19.799,51	17.000	17.000	17.000	17.000	17.000
4 = anteilige ordentliche Aufwendungen	446.871,58	316.450	317.450	317.450	327.450	327.450
5 = anteiliges ordentliches Ergebnis (veranschlagter Aufwands- /Ertragsüberschuss, Nummer 2 ./. Nummer 4)	-167.693,24	-142.150	-139.950	-139.950	-116.950	-116.950
6 anteilige Erträge aus interner Leistungsverrechnung	0,00	0	0	0	0	0
7 + anteilige Aufwendungen für interne Leistungsverrechnung	0,00	0	0	0	0	0
8 + anteilige kalkulatorische Kosten	0,00	0	0	0	0	0
9 = anteiliges veranschlagtes kalkulatorisches Ergebnis (Nummer 6 ./. Nummern 7 + 8)	0,00	0	0	0	0	0
10 = anteiliger veranschlagter Nettoressourcenbedarf/- überschuss (Nummern 5 + 9)	-167.693,24	-142.150	-139.950	-139.950	-116.950	-116.950

Produktklasse **5** Gestaltung und Umwelt
 Produktbereich **54** Verkehrsflächen und -anlagen, Öffentlicher Personennahverkehr
 Produktgruppe **54.2** Kreisstraßen
 Produktuntergruppe **54.20** Kreisstraßen

Ertrags- und Aufwandsarten (anteilig bezogen auf den Teilergebnishaushalt)	Ergebnis des Vorvorjahres	Ansatz des Vorjahres (Ifd. HH-Jahr)	Ansatz des Haushalts- jahres (Planjahr)	das 1. (2025)	das 2. (2026)	das 3. (2027)
	2022	2023	2024	auf das HH-Jahr folgende Jahr		
	EUR					
	1	2	3	4	5	6
1 anteilige Steuern und ähnliche Abgaben	0,00	0	0	0	0	0
+ anteilige Zuweisungen und Umlagen nach Arten sowie aufgelöste Sonderposten	8.599,02	8.600	8.600	8.600	8.600	8.600
darunter: Umlagen	0,00	0	0	0	0	0
aufgelöste Sonderposten	8.599,02	8.600	8.600	8.600	8.600	8.600
+ anteilige sonstige Transfererträge	0,00	0	0	0	0	0
+ anteilige öffentlich-rechtliche Leistungsentgelte	0,00	0	0	0	0	0
+ anteilige privatrechtliche Leistungsentgelte	0,00	0	0	0	0	0
+ anteilige Kostenerstattungen und Kostenumlagen	0,00	0	0	0	0	0
+ anteilige Zinsen und sonstige Finanzerträge	0,00	0	0	0	0	0
+/- anteilige aktivierte Eigenleistungen und Bestandsveränderungen	0,00	0	0	0	0	0
+ anteilige sonstige ordentliche Erträge	0,00	0	0	0	0	0
2 = anteilige ordentliche Erträge	8.599,02	8.600	8.600	8.600	8.600	8.600
3 anteilige Personalaufwendungen	0,00	0	0	0	0	0
+ anteilige Versorgungsaufwendungen	0,00	0	0	0	0	0
+ anteilige Aufwendungen für Sach- und Dienstleistungen	0,00	0	0	0	0	0
+ anteilige Abschreibungen im ordentlichen Ergebnis	14.027,47	14.000	14.000	14.000	14.000	14.000
+ anteilige Zinsen und sonstige Finanzaufwendungen	0,00	0	0	0	0	0
+ anteilige Transferaufwendungen und Abschreibungen auf Sonderposten für geleistete Investitions- förderungsmaßnahmen	0,00	0	0	0	0	0
+ anteilige sonstige ordentliche Aufwendungen	0,00	0	0	0	0	0
4 = anteilige ordentliche Aufwendungen	14.027,47	14.000	14.000	14.000	14.000	14.000
5 = anteiliges ordentliches Ergebnis (veranschlagter Aufwands- /Ertragsüberschuss, Nummer 2 ./. Nummer 4)	-5.428,45	-5.400	-5.400	-5.400	-5.400	-5.400
6 anteilige Erträge aus interner Leistungsverrechnung	0,00	0	0	0	0	0
7 + anteilige Aufwendungen für interne Leistungsverrechnung	0,00	0	0	0	0	0
8 + anteilige kalkulatorische Kosten	0,00	0	0	0	0	0
9 = anteiliges veranschlagtes kalkulatorisches Ergebnis (Nummer 6 ./. Nummern 7 + 8)	0,00	0	0	0	0	0
10 = anteiliger veranschlagter Nettoressourcenbedarf/- überschuss (Nummern 5 + 9)	-5.428,45	-5.400	-5.400	-5.400	-5.400	-5.400

Produktklasse **5** Gestaltung und Umwelt
 Produktbereich **54** Verkehrsflächen und -anlagen, Öffentlicher Personennahverkehr
 Produktgruppe **54.3** Staatsstraßen
 Produktuntergruppe **54.30** Staatsstraßen

Ertrags- und Aufwandsarten (anteilig bezogen auf den Teilergebnishaushalt)	Ergebnis des Vorvorjahres	Ansatz des Vorjahres (Ifd. HH-Jahr)	Ansatz des Haushalts- jahres (Planjahr)	das 1. (2025)	das 2. (2026)	das 3. (2027)
	2022	2023	2024	auf das HH-Jahr folgende Jahr		
	EUR					
	1	2	3	4	5	6
1 anteilige Steuern und ähnliche Abgaben	0,00	0	0	0	0	0
+ anteilige Zuweisungen und Umlagen nach Arten sowie aufgelöste Sonderposten	1.637,85	1.650	1.650	1.650	1.650	1.650
darunter: Umlagen	0,00	0	0	0	0	0
aufgelöste Sonderposten	1.637,85	1.650	1.650	1.650	1.650	1.650
+ anteilige sonstige Transfererträge	0,00	0	0	0	0	0
+ anteilige öffentlich-rechtliche Leistungsentgelte	0,00	0	0	0	0	0
+ anteilige privatrechtliche Leistungsentgelte	0,00	0	0	0	0	0
+ anteilige Kostenerstattungen und Kostenumlagen	0,00	0	0	0	0	0
+ anteilige Zinsen und sonstige Finanzerträge	0,00	0	0	0	0	0
+/- anteilige aktivierte Eigenleistungen und Bestandsveränderungen	0,00	0	0	0	0	0
+ anteilige sonstige ordentliche Erträge	0,00	0	0	0	0	0
2 = anteilige ordentliche Erträge	1.637,85	1.650	1.650	1.650	1.650	1.650
3 anteilige Personalaufwendungen	0,00	0	0	0	0	0
+ anteilige Versorgungsaufwendungen	0,00	0	0	0	0	0
+ anteilige Aufwendungen für Sach- und Dienstleistungen	0,00	0	0	0	0	0
+ anteilige Abschreibungen im ordentlichen Ergebnis	3.385,88	3.400	3.400	3.400	3.400	3.400
+ anteilige Zinsen und sonstige Finanzaufwendungen	0,00	0	0	0	0	0
+ anteilige Transferaufwendungen und Abschreibungen auf Sonderposten für geleistete Investitions- förderungsmaßnahmen	0,00	0	0	0	0	0
+ anteilige sonstige ordentliche Aufwendungen	0,00	0	0	0	0	0
4 = anteilige ordentliche Aufwendungen	3.385,88	3.400	3.400	3.400	3.400	3.400
5 = anteiliges ordentliches Ergebnis (veranschlagter Aufwands- /Ertragsüberschuss, Nummer 2 ./. Nummer 4)	-1.748,03	-1.750	-1.750	-1.750	-1.750	-1.750
6 anteilige Erträge aus interner Leistungsverrechnung	0,00	0	0	0	0	0
7 + anteilige Aufwendungen für interne Leistungsverrechnung	0,00	0	0	0	0	0
8 + anteilige kalkulatorische Kosten	0,00	0	0	0	0	0
9 = anteiliges veranschlagtes kalkulatorisches Ergebnis (Nummer 6 ./. Nummern 7 + 8)	0,00	0	0	0	0	0
10 = anteiliger veranschlagter Nettoressourcenbedarf/- überschuss (Nummern 5 + 9)	-1.748,03	-1.750	-1.750	-1.750	-1.750	-1.750

Produktklasse **5** Gestaltung und Umwelt
 Produktbereich **54** Verkehrsflächen und -anlagen, Öffentlicher Personennahverkehr
 Produktgruppe **54.4** Bundesstraßen
 Produktuntergruppe **54.40** Bundesstraßen

Ertrags- und Aufwandsarten (anteilig bezogen auf den Teilergebnishaushalt)		Ergebnis des Vorvorjahres	Ansatz des Vorjahres (Ifd. HH-Jahr)	Ansatz des Haushalts- jahres (Planjahr)	das 1. (2025)	das 2. (2026)	das 3. (2027)
		2022	2023	2024	auf das HH-Jahr folgende Jahr		
		EUR					
		1	2	3	4	5	6
1	anteilige Steuern und ähnliche Abgaben	0,00	0	0	0	0	0
	+ anteilige Zuweisungen und Umlagen nach Arten sowie aufgelöste Sonderposten	6.591,34	6.600	6.600	6.600	6.600	6.600
	darunter: Umlagen	0,00	0	0	0	0	0
	aufgelöste Sonderposten	6.591,34	6.600	6.600	6.600	6.600	6.600
	+ anteilige sonstige Transfererträge	0,00	0	0	0	0	0
	+ anteilige öffentlich-rechtliche Leistungsentgelte	0,00	0	0	0	0	0
	+ anteilige privatrechtliche Leistungsentgelte	0,00	0	0	0	0	0
	+ anteilige Kostenerstattungen und Kostenumlagen	0,00	0	0	0	0	0
	+ anteilige Zinsen und sonstige Finanzerträge	0,00	0	0	0	0	0
	+/- anteilige aktivierte Eigenleistungen und Bestandsveränderungen	0,00	0	0	0	0	0
	+ anteilige sonstige ordentliche Erträge	0,00	0	0	0	0	0
2	= anteilige ordentliche Erträge	6.591,34	6.600	6.600	6.600	6.600	6.600
3	anteilige Personalaufwendungen	0,00	0	0	0	0	0
	+ anteilige Versorgungsaufwendungen	0,00	0	0	0	0	0
	+ anteilige Aufwendungen für Sach- und Dienstleistungen	0,00	0	0	0	0	0
	+ anteilige Abschreibungen im ordentlichen Ergebnis	11.241,61	11.300	11.200	11.200	11.200	11.200
	+ anteilige Zinsen und sonstige Finanzaufwendungen	0,00	0	0	0	0	0
	+ anteilige Transferaufwendungen und Abschreibungen auf Sonderposten für geleistete Investitions- förderungsmaßnahmen	0,00	0	0	0	0	0
	+ anteilige sonstige ordentliche Aufwendungen	0,00	0	0	0	0	0
4	= anteilige ordentliche Aufwendungen	11.241,61	11.300	11.200	11.200	11.200	11.200
5	= anteiliges ordentliches Ergebnis (veranschlagter Aufwands- /Ertragsüberschuss, Nummer 2 ./. Nummer 4)	-4.650,27	-4.700	-4.600	-4.600	-4.600	-4.600
6	anteilige Erträge aus interner Leistungsverrechnung	0,00	0	0	0	0	0
7	+ anteilige Aufwendungen für interne Leistungsverrechnung	0,00	0	0	0	0	0
8	+ anteilige kalkulatorische Kosten	0,00	0	0	0	0	0
9	= anteiliges veranschlagtes kalkulatorisches Ergebnis (Nummer 6 ./. Nummern 7 + 8)	0,00	0	0	0	0	0
10	= anteiliger veranschlagter Nettoressourcenbedarf/- überschuss (Nummern 5 + 9)	-4.650,27	-4.700	-4.600	-4.600	-4.600	-4.600

Produktklasse **5** Gestaltung und Umwelt
 Produktbereich **54** Verkehrsflächen und -anlagen, Öffentlicher Personennahverkehr
 Produktgruppe **54.5** Straßenreinigung und Winterdienst
 Produktuntergruppe **54.51** Straßenreinigung

Ertrags- und Aufwandsarten (anteilig bezogen auf den Teilergebnishaushalt)		Ergebnis des Vorvorjahres	Ansatz des Vorjahres (Ifd. HH-Jahr)	Ansatz des Haushalts- jahres (Planjahr)	das 1. (2025)	das 2. (2026)	das 3. (2027)
		2022	2023	2024	auf das HH-Jahr folgende Jahr		
		EUR					
		1	2	3	4	5	6
1	anteilige Steuern und ähnliche Abgaben	0,00	0	0	0	0	0
	+ anteilige Zuweisungen und Umlagen nach Arten sowie aufgelöste Sonderposten	0,00	0	0	0	0	0
	darunter: Umlagen	0,00	0	0	0	0	0
	aufgelöste Sonderposten	0,00	0	0	0	0	0
	+ anteilige sonstige Transfererträge	0,00	0	0	0	0	0
	+ anteilige öffentlich-rechtliche Leistungsentgelte	0,00	0	0	0	0	0
	+ anteilige privatrechtliche Leistungsentgelte	0,00	0	0	0	0	0
	+ anteilige Kostenerstattungen und Kostenumlagen	0,00	0	0	0	0	0
	+ anteilige Zinsen und sonstige Finanzerträge	0,00	0	0	0	0	0
	+/- anteilige aktivierte Eigenleistungen und Bestandsveränderungen	0,00	0	0	0	0	0
	+ anteilige sonstige ordentliche Erträge	0,00	0	0	0	0	0
2	= anteilige ordentliche Erträge	0,00	0	0	0	0	0
3	anteilige Personalaufwendungen	0,00	0	0	0	0	0
	+ anteilige Versorgungsaufwendungen	0,00	0	0	0	0	0
	+ anteilige Aufwendungen für Sach- und Dienstleistungen	3.663,04	2.000	2.000	2.000	2.000	2.000
	+ anteilige Abschreibungen im ordentlichen Ergebnis	0,00	0	0	0	0	0
	+ anteilige Zinsen und sonstige Finanzaufwendungen	0,00	0	0	0	0	0
	+ anteilige Transferaufwendungen und Abschreibungen auf Sonderposten für geleistete Investitions- förderungsmaßnahmen	0,00	0	0	0	0	0
	+ anteilige sonstige ordentliche Aufwendungen	0,00	0	0	0	0	0
4	= anteilige ordentliche Aufwendungen	3.663,04	2.000	2.000	2.000	2.000	2.000
5	= anteiliges ordentliches Ergebnis (veranschlagter Aufwands- /Ertragsüberschuss, Nummer 2 ./. Nummer 4)	-3.663,04	-2.000	-2.000	-2.000	-2.000	-2.000
6	anteilige Erträge aus interner Leistungsverrechnung	0,00	0	0	0	0	0
7	+ anteilige Aufwendungen für interne Leistungsverrechnung	0,00	0	0	0	0	0
8	+ anteilige kalkulatorische Kosten	0,00	0	0	0	0	0
9	= anteiliges veranschlagtes kalkulatorisches Ergebnis (Nummer 6 ./. Nummern 7 + 8)	0,00	0	0	0	0	0
10	= anteiliger veranschlagter Nettoressourcenbedarf/- überschuss (Nummern 5 + 9)	-3.663,04	-2.000	-2.000	-2.000	-2.000	-2.000

Produktklasse **5** Gestaltung und Umwelt
 Produktbereich **54** Verkehrsflächen und -anlagen, Öffentlicher Personennahverkehr
 Produktgruppe **54.5** Straßenreinigung und Winterdienst
 Produktuntergruppe **54.52** Winterdienst an Gemeindestraßen, Wegen und Plätzen

Ertrags- und Aufwandsarten (anteilig bezogen auf den Teilergebnishaushalt)	Ergebnis des Vorvorjahres	Ansatz des Vorjahres (Ifd. HH-Jahr)	Ansatz des Haushalts- jahres (Planjahr)	das 1. (2025)	das 2. (2026)	das 3. (2027)
	2022	2023	2024	auf das HH-Jahr folgende Jahr		
	EUR					
	1	2	3	4	5	6
1 anteilige Steuern und ähnliche Abgaben	0,00	0	0	0	0	0
+ anteilige Zuweisungen und Umlagen nach Arten sowie aufgelöste Sonderposten	0,00	0	0	0	0	0
darunter: Umlagen	0,00	0	0	0	0	0
aufgelöste Sonderposten	0,00	0	0	0	0	0
+ anteilige sonstige Transfererträge	0,00	0	0	0	0	0
+ anteilige öffentlich-rechtliche Leistungsentgelte	0,00	0	0	0	0	0
+ anteilige privatrechtliche Leistungsentgelte	0,00	0	0	0	0	0
+ anteilige Kostenerstattungen und Kostenumlagen	0,00	0	0	0	0	0
+ anteilige Zinsen und sonstige Finanzerträge	0,00	0	0	0	0	0
+/- anteilige aktivierte Eigenleistungen und Bestandsveränderungen	0,00	0	0	0	0	0
+ anteilige sonstige ordentliche Erträge	0,00	0	0	0	0	0
2 = anteilige ordentliche Erträge	0,00	0	0	0	0	0
3 anteilige Personalaufwendungen	0,00	0	0	0	0	0
+ anteilige Versorgungsaufwendungen	0,00	0	0	0	0	0
+ anteilige Aufwendungen für Sach- und Dienstleistungen	4.082,45	2.000	2.000	2.000	2.000	2.000
+ anteilige Abschreibungen im ordentlichen Ergebnis	0,00	0	0	0	0	0
+ anteilige Zinsen und sonstige Finanzaufwendungen	0,00	0	0	0	0	0
+ anteilige Transferaufwendungen und Abschreibungen auf Sonderposten für geleistete Investitions- förderungsmaßnahmen	0,00	0	0	0	0	0
+ anteilige sonstige ordentliche Aufwendungen	0,00	0	0	0	0	0
4 = anteilige ordentliche Aufwendungen	4.082,45	2.000	2.000	2.000	2.000	2.000
5 = anteiliges ordentliches Ergebnis (veranschlagter Aufwands- /Ertragsüberschuss, Nummer 2 ./. Nummer 4)	-4.082,45	-2.000	-2.000	-2.000	-2.000	-2.000
6 anteilige Erträge aus interner Leistungsverrechnung	0,00	0	0	0	0	0
7 + anteilige Aufwendungen für interne Leistungsverrechnung	0,00	0	0	0	0	0
8 + anteilige kalkulatorische Kosten	0,00	0	0	0	0	0
9 = anteiliges veranschlagtes kalkulatorisches Ergebnis (Nummer 6 ./. Nummern 7 + 8)	0,00	0	0	0	0	0
10 = anteiliger veranschlagter Nettoressourcenbedarf/- überschuss (Nummern 5 + 9)	-4.082,45	-2.000	-2.000	-2.000	-2.000	-2.000

Produktklasse **5** Gestaltung und Umwelt
 Produktbereich **55** Natur- und Landschaftspflege

Ertrags- und Aufwandsarten (anteilig bezogen auf den Teilergebnishaushalt)	Ergebnis des Vorvorjahres	Ansatz des Vorjahres (Ifd. HH-Jahr)	Ansatz des Haushalts- jahres (Planjahr)	das 1. (2025)	das 2. (2026)	das 3. (2027)
	2022	2023	2024	auf das HH-Jahr folgende Jahr		
	EUR					
	1	2	3	4	5	6
1 anteilige Steuern und ähnliche Abgaben	0,00	0	0	0	0	0
+ anteilige Zuweisungen und Umlagen nach Arten sowie aufgelöste Sonderposten	37.442,76	6.950	18.000	18.000	18.000	18.000
darunter: Umlagen	0,00	0	0	0	0	0
aufgelöste Sonderposten	6.857,81	6.950	7.000	7.000	7.000	7.000
+ anteilige sonstige Transfererträge	0,00	0	0	0	0	0
+ anteilige öffentlich-rechtliche Leistungsentgelte	84,80	0	0	0	0	0
+ anteilige privatrechtliche Leistungsentgelte	11.871,06	15.220	14.700	14.700	14.700	14.700
+ anteilige Kostenerstattungen und Kostenumlagen	0,00	0	0	0	0	0
+ anteilige Zinsen und sonstige Finanzerträge	0,00	0	0	0	0	0
+/- anteilige aktivierte Eigenleistungen und Bestandsveränderungen	0,00	0	0	0	0	0
+ anteilige sonstige ordentliche Erträge	0,00	0	0	0	0	0
2 = anteilige ordentliche Erträge	49.398,62	22.170	32.700	32.700	32.700	32.700
3 anteilige Personalaufwendungen	0,00	0	0	0	0	0
+ anteilige Versorgungsaufwendungen	0,00	0	0	0	0	0
+ anteilige Aufwendungen für Sach- und Dienstleistungen	41.127,66	16.250	16.150	18.650	18.650	18.650
+ anteilige Abschreibungen im ordentlichen Ergebnis	14.400,45	14.450	14.450	14.450	14.450	14.450
+ anteilige Zinsen und sonstige Finanzaufwendungen	0,00	0	0	0	0	0
+ anteilige Transferaufwendungen und Abschreibungen auf Sonderposten für geleistete Investitions- förderungsmaßnahmen	0,00	0	0	0	0	0
+ anteilige sonstige ordentliche Aufwendungen	0,00	0	0	0	0	0
4 = anteilige ordentliche Aufwendungen	55.528,11	30.700	30.600	33.100	33.100	33.100
5 = anteiliges ordentliches Ergebnis (veranschlagter Aufwands- /Ertragsüberschuss, Nummer 2 ./. Nummer 4)	-6.129,49	-8.530	2.100	-400	-400	-400
6 anteilige Erträge aus interner Leistungsverrechnung	0,00	0	0	0	0	0
7 + anteilige Aufwendungen für interne Leistungsverrechnung	0,00	0	0	0	0	0
8 + anteilige kalkulatorische Kosten	0,00	0	0	0	0	0
9 = anteiliges veranschlagtes kalkulatorisches Ergebnis (Nummer 6 ./. Nummern 7 + 8)	0,00	0	0	0	0	0
10 = anteiliger veranschlagter Nettoressourcenbedarf/- überschuss (Nummern 5 + 9)	-6.129,49	-8.530	2.100	-400	-400	-400

Produktklasse **5** Gestaltung und Umwelt
 Produktbereich **55** Natur- und Landschaftspflege
 Produktgruppe **55.1** Öffentliches Grün, Landschaftsbau
 Produktuntergruppe **55.10** Öffentliches Grün, Landschaftsbau

Ertrags- und Aufwandsarten (anteilig bezogen auf den Teilergebnishaushalt)	Ergebnis des Vorvorjahres	Ansatz des Vorjahres (Ifd. HH-Jahr)	Ansatz des Haushalts- jahres (Planjahr)	das 1. (2025)	das 2. (2026)	das 3. (2027)
	2022	2023	2024	auf das HH-Jahr folgende Jahr		
	EUR					
	1	2	3	4	5	6
1 anteilige Steuern und ähnliche Abgaben	0,00	0	0	0	0	0
+ anteilige Zuweisungen und Umlagen nach Arten sowie aufgelöste Sonderposten	10.197,66	4.700	4.750	4.750	4.750	4.750
darunter: Umlagen	0,00	0	0	0	0	0
aufgelöste Sonderposten	4.647,81	4.700	4.750	4.750	4.750	4.750
+ anteilige sonstige Transfererträge	0,00	0	0	0	0	0
+ anteilige öffentlich-rechtliche Leistungsentgelte	0,00	0	0	0	0	0
+ anteilige privatrechtliche Leistungsentgelte	0,00	0	0	0	0	0
+ anteilige Kostenerstattungen und Kostenumlagen	0,00	0	0	0	0	0
+ anteilige Zinsen und sonstige Finanzerträge	0,00	0	0	0	0	0
+/- anteilige aktivierte Eigenleistungen und Bestandsveränderungen	0,00	0	0	0	0	0
+ anteilige sonstige ordentliche Erträge	0,00	0	0	0	0	0
2 = anteilige ordentliche Erträge	10.197,66	4.700	4.750	4.750	4.750	4.750
3 anteilige Personalaufwendungen	0,00	0	0	0	0	0
+ anteilige Versorgungsaufwendungen	0,00	0	0	0	0	0
+ anteilige Aufwendungen für Sach- und Dienstleistungen	7.811,93	7.000	5.500	5.500	5.500	5.500
+ anteilige Abschreibungen im ordentlichen Ergebnis	6.669,38	6.700	6.700	6.700	6.700	6.700
+ anteilige Zinsen und sonstige Finanzaufwendungen	0,00	0	0	0	0	0
+ anteilige Transferaufwendungen und Abschreibungen auf Sonderposten für geleistete Investitions- förderungsmaßnahmen	0,00	0	0	0	0	0
+ anteilige sonstige ordentliche Aufwendungen	0,00	0	0	0	0	0
4 = anteilige ordentliche Aufwendungen	14.481,31	13.700	12.200	12.200	12.200	12.200
5 = anteiliges ordentliches Ergebnis (veranschlagter Aufwands- /Ertragsüberschuss, Nummer 2 ./. Nummer 4)	-4.283,65	-9.000	-7.450	-7.450	-7.450	-7.450
6 anteilige Erträge aus interner Leistungsverrechnung	0,00	0	0	0	0	0
7 + anteilige Aufwendungen für interne Leistungsverrechnung	0,00	0	0	0	0	0
8 + anteilige kalkulatorische Kosten	0,00	0	0	0	0	0
9 = anteiliges veranschlagtes kalkulatorisches Ergebnis (Nummer 6 ./. Nummern 7 + 8)	0,00	0	0	0	0	0
10 = anteiliger veranschlagter Nettoressourcenbedarf/- überschuss (Nummern 5 + 9)	-4.283,65	-9.000	-7.450	-7.450	-7.450	-7.450

Produktklasse **5** Gestaltung und Umwelt
 Produktbereich **55** Natur- und Landschaftspflege
 Produktgruppe **55.2** Öffentliche Gewässer und Wasserbauliche Anlagen
 Produktuntergruppe **55.20** Öffentliche Gewässer und Wasserbauliche Anlagen

Ertrags- und Aufwandsarten (anteilig bezogen auf den Teilergebnishaushalt)	Ergebnis des Vorvorjahres	Ansatz des Vorjahres (Ihd. HH-Jahr)	Ansatz des Haushalts- jahres (Planjahr)	das 1. (2025)	das 2. (2026)	das 3. (2027)
	2022	2023	2024	auf das HH-Jahr folgende Jahr		
	EUR					
	1	2	3	4	5	6
1	anteilige Steuern und ähnliche Abgaben	0,00	0	0	0	0
	+ anteilige Zuweisungen und Umlagen nach Arten sowie aufgelöste Sonderposten	8.565,62	650	11.650	11.650	11.650
	darunter: Umlagen	0,00	0	0	0	0
	aufgelöste Sonderposten	653,00	650	650	650	650
	+ anteilige sonstige Transfererträge	0,00	0	0	0	0
	+ anteilige öffentlich-rechtliche Leistungsentgelte	0,00	0	0	0	0
	+ anteilige privatrechtliche Leistungsentgelte	0,00	0	0	0	0
	+ anteilige Kostenerstattungen und Kostenumlagen	0,00	0	0	0	0
	+ anteilige Zinsen und sonstige Finanzerträge	0,00	0	0	0	0
	+/- anteilige aktivierte Eigenleistungen und Bestandsveränderungen	0,00	0	0	0	0
	+ anteilige sonstige ordentliche Erträge	0,00	0	0	0	0
2	= anteilige ordentliche Erträge	8.565,62	650	11.650	11.650	11.650
3	anteilige Personalaufwendungen	0,00	0	0	0	0
	+ anteilige Versorgungsaufwendungen	0,00	0	0	0	0
	+ anteilige Aufwendungen für Sach- und Dienstleistungen	12.228,56	0	3.000	5.500	5.500
	+ anteilige Abschreibungen im ordentlichen Ergebnis	4.334,07	4.350	4.350	4.350	4.350
	+ anteilige Zinsen und sonstige Finanzaufwendungen	0,00	0	0	0	0
	+ anteilige Transferaufwendungen und Abschreibungen auf Sonderposten für geleistete Investitions- förderungsmaßnahmen	0,00	0	0	0	0
	+ anteilige sonstige ordentliche Aufwendungen	0,00	0	0	0	0
4	= anteilige ordentliche Aufwendungen	16.562,63	4.350	7.350	9.850	9.850
5	= anteiliges ordentliches Ergebnis (veranschlagter Aufwands- /Ertragsüberschuss, Nummer 2 ./. Nummer 4)	-7.997,01	-3.700	4.300	1.800	1.800
6	anteilige Erträge aus interner Leistungsverrechnung	0,00	0	0	0	0
7	+ anteilige Aufwendungen für interne Leistungsverrechnung	0,00	0	0	0	0
8	+ anteilige kalkulatorische Kosten	0,00	0	0	0	0
9	= anteiliges veranschlagtes kalkulatorisches Ergebnis (Nummer 6 ./. Nummern 7 + 8)	0,00	0	0	0	0
10	= anteiliger veranschlagter Nettoressourcenbedarf/- überschuss (Nummern 5 + 9)	-7.997,01	-3.700	4.300	1.800	1.800

Produktklasse **5** Gestaltung und Umwelt
 Produktbereich **55** Natur- und Landschaftspflege
 Produktgruppe **55.3** Friedhofs- und Bestattungswesen
 Produktuntergruppe **55.30** Friedhofs- und Bestattungswesen

Ertrags- und Aufwandsarten (anteilig bezogen auf den Teilergebnishaushalt)	Ergebnis des Vorvorjahres	Ansatz des Vorjahres (Ifd. HH-Jahr)	Ansatz des Haushalts- jahres (Planjahr)	das 1. (2025)	das 2. (2026)	das 3. (2027)
	2022	2023	2024	auf das HH-Jahr folgende Jahr		
	EUR					
	1	2	3	4	5	6
1	anteilige Steuern und ähnliche Abgaben	0,00	0	0	0	0
	+ anteilige Zuweisungen und Umlagen nach Arten sowie aufgelöste Sonderposten	18.679,48	1.600	1.600	1.600	1.600
	darunter: Umlagen	0,00	0	0	0	0
	aufgelöste Sonderposten	1.557,00	1.600	1.600	1.600	1.600
	+ anteilige sonstige Transfererträge	0,00	0	0	0	0
	+ anteilige öffentlich-rechtliche Leistungsentgelte	84,80	0	0	0	0
	+ anteilige privatrechtliche Leistungsentgelte	11.072,00	13.000	13.000	13.000	13.000
	+ anteilige Kostenerstattungen und Kostenumlagen	0,00	0	0	0	0
	+ anteilige Zinsen und sonstige Finanzerträge	0,00	0	0	0	0
	+/- anteilige aktivierte Eigenleistungen und Bestandsveränderungen	0,00	0	0	0	0
	+ anteilige sonstige ordentliche Erträge	0,00	0	0	0	0
2	= anteilige ordentliche Erträge	29.836,28	14.600	14.600	14.600	14.600
3	anteilige Personalaufwendungen	0,00	0	0	0	0
	+ anteilige Versorgungsaufwendungen	0,00	0	0	0	0
	+ anteilige Aufwendungen für Sach- und Dienstleistungen	21.087,17	8.750	7.650	7.650	7.650
	+ anteilige Abschreibungen im ordentlichen Ergebnis	3.397,00	3.400	3.400	3.400	3.400
	+ anteilige Zinsen und sonstige Finanzaufwendungen	0,00	0	0	0	0
	+ anteilige Transferaufwendungen und Abschreibungen auf Sonderposten für geleistete Investitions- förderungsmaßnahmen	0,00	0	0	0	0
	+ anteilige sonstige ordentliche Aufwendungen	0,00	0	0	0	0
4	= anteilige ordentliche Aufwendungen	24.484,17	12.150	11.050	11.050	11.050
5	= anteiliges ordentliches Ergebnis (veranschlagter Aufwands- /Ertragsüberschuss, Nummer 2 ./. Nummer 4)	5.352,11	2.450	3.550	3.550	3.550
6	anteilige Erträge aus interner Leistungsverrechnung	0,00	0	0	0	0
7	+ anteilige Aufwendungen für interne Leistungsverrechnung	0,00	0	0	0	0
8	+ anteilige kalkulatorische Kosten	0,00	0	0	0	0
9	= anteiliges veranschlagtes kalkulatorisches Ergebnis (Nummer 6 ./. Nummern 7 + 8)	0,00	0	0	0	0
10	= anteiliger veranschlagter Nettoressourcenbedarf/- überschuss (Nummern 5 + 9)	5.352,11	2.450	3.550	3.550	3.550

Produktklasse **5** Gestaltung und Umwelt
 Produktbereich **55** Natur- und Landschaftspflege
 Produktgruppe **55.5** Land- und Forstwirtschaft
 Produktuntergruppe **55.52** Bewirtschaftung und Verpachtung eigener landwirtschaftlicher Flächen

Ertrags- und Aufwandsarten (anteilig bezogen auf den Teilergebnishaushalt)		Ergebnis des Vorvorjahres	Ansatz des Vorjahres (Ifd. HH-Jahr)	Ansatz des Haushaltsjahres (Planjahr)	das 1. (2025)	das 2. (2026)	das 3. (2027)
		2022	2023	2024	auf das HH-Jahr folgende Jahr		
		EUR					
		1	2	3	4	5	6
1	anteilige Steuern und ähnliche Abgaben	0,00	0	0	0	0	0
	+ anteilige Zuweisungen und Umlagen nach Arten sowie aufgelöste Sonderposten	0,00	0	0	0	0	0
	darunter: Umlagen	0,00	0	0	0	0	0
	aufgelöste Sonderposten	0,00	0	0	0	0	0
	+ anteilige sonstige Transfererträge	0,00	0	0	0	0	0
	+ anteilige öffentlich-rechtliche Leistungsentgelte	0,00	0	0	0	0	0
	+ anteilige privatrechtliche Leistungsentgelte	779,06	1.200	1.200	1.200	1.200	1.200
	+ anteilige Kostenerstattungen und Kostenumlagen	0,00	0	0	0	0	0
	+ anteilige Zinsen und sonstige Finanzerträge	0,00	0	0	0	0	0
	+/- anteilige aktivierte Eigenleistungen und Bestandsveränderungen	0,00	0	0	0	0	0
	+ anteilige sonstige ordentliche Erträge	0,00	0	0	0	0	0
2	= anteilige ordentliche Erträge	779,06	1.200	1.200	1.200	1.200	1.200
3	anteilige Personalaufwendungen	0,00	0	0	0	0	0
	+ anteilige Versorgungsaufwendungen	0,00	0	0	0	0	0
	+ anteilige Aufwendungen für Sach- und Dienstleistungen	0,00	0	0	0	0	0
	+ anteilige Abschreibungen im ordentlichen Ergebnis	0,00	0	0	0	0	0
	+ anteilige Zinsen und sonstige Finanzaufwendungen	0,00	0	0	0	0	0
	+ anteilige Transferaufwendungen und Abschreibungen auf Sonderposten für geleistete Investitionsförderungsmaßnahmen	0,00	0	0	0	0	0
	+ anteilige sonstige ordentliche Aufwendungen	0,00	0	0	0	0	0
4	= anteilige ordentliche Aufwendungen	0,00	0	0	0	0	0
5	= anteiliges ordentliches Ergebnis (veranschlagter Aufwands-/Ertragsüberschuss, Nummer 2 ./. Nummer 4)	779,06	1.200	1.200	1.200	1.200	1.200
6	anteilige Erträge aus interner Leistungsverrechnung	0,00	0	0	0	0	0
7	+ anteilige Aufwendungen für interne Leistungsverrechnung	0,00	0	0	0	0	0
8	+ anteilige kalkulatorische Kosten	0,00	0	0	0	0	0
9	= anteiliges veranschlagtes kalkulatorisches Ergebnis (Nummer 6 ./. Nummern 7 + 8)	0,00	0	0	0	0	0
10	= anteiliger veranschlagter Nettoressourcenbedarf/-überschuss (Nummern 5 + 9)	779,06	1.200	1.200	1.200	1.200	1.200

Produktklasse **5** Gestaltung und Umwelt
 Produktbereich **55** Natur- und Landschaftspflege
 Produktgruppe **55.5** Land- und Forstwirtschaft
 Produktuntergruppe **55.54** Wahrnehmung der Aufgaben der Forstbehörden
 (Waldbewirtschaftung)

Ertrags- und Aufwandsarten (anteilig bezogen auf den Teilergebnishaushalt)		Ergebnis des Vorvorjahres	Ansatz des Vorjahres (Ifd. HH-Jahr)	Ansatz des Haushalts- jahres (Planjahr)	das 1. (2025)	das 2. (2026)	das 3. (2027)
		2022	2023	2024	auf das HH-Jahr folgende Jahr		
		EUR					
		1	2	3	4	5	6
1	anteilige Steuern und ähnliche Abgaben	0,00	0	0	0	0	0
	+ anteilige Zuweisungen und Umlagen nach Arten sowie aufgelöste Sonderposten	0,00	0	0	0	0	0
	darunter: Umlagen	0,00	0	0	0	0	0
	aufgelöste Sonderposten	0,00	0	0	0	0	0
	+ anteilige sonstige Transfererträge	0,00	0	0	0	0	0
	+ anteilige öffentlich-rechtliche Leistungsentgelte	0,00	0	0	0	0	0
	+ anteilige privatrechtliche Leistungsentgelte	20,00	1.020	500	500	500	500
	+ anteilige Kostenerstattungen und Kostenumlagen	0,00	0	0	0	0	0
	+ anteilige Zinsen und sonstige Finanzerträge	0,00	0	0	0	0	0
	+/- anteilige aktivierte Eigenleistungen und Bestandsveränderungen	0,00	0	0	0	0	0
	+ anteilige sonstige ordentliche Erträge	0,00	0	0	0	0	0
2	= anteilige ordentliche Erträge	20,00	1.020	500	500	500	500
3	anteilige Personalaufwendungen	0,00	0	0	0	0	0
	+ anteilige Versorgungsaufwendungen	0,00	0	0	0	0	0
	+ anteilige Aufwendungen für Sach- und Dienstleistungen	0,00	500	0	0	0	0
	+ anteilige Abschreibungen im ordentlichen Ergebnis	0,00	0	0	0	0	0
	+ anteilige Zinsen und sonstige Finanzaufwendungen	0,00	0	0	0	0	0
	+ anteilige Transferaufwendungen und Abschreibungen auf Sonderposten für geleistete Investitions- förderungsmaßnahmen	0,00	0	0	0	0	0
	+ anteilige sonstige ordentliche Aufwendungen	0,00	0	0	0	0	0
4	= anteilige ordentliche Aufwendungen	0,00	500	0	0	0	0
5	= anteiliges ordentliches Ergebnis (veranschlagter Aufwands- /Ertragsüberschuss, Nummer 2 ./. Nummer 4)	20,00	520	500	500	500	500
6	anteilige Erträge aus interner Leistungsverrechnung	0,00	0	0	0	0	0
7	+ anteilige Aufwendungen für interne Leistungsverrechnung	0,00	0	0	0	0	0
8	+ anteilige kalkulatorische Kosten	0,00	0	0	0	0	0
9	= anteiliges veranschlagtes kalkulatorisches Ergebnis (Nummer 6 ./. Nummern 7 + 8)	0,00	0	0	0	0	0
10	= anteiliger veranschlagter Nettoressourcenbedarf/- überschuss (Nummern 5 + 9)	20,00	520	500	500	500	500

Produktklasse **5** Gestaltung und Umwelt
 Produktbereich **57** Wirtschaft und Tourismus

Ertrags- und Aufwandsarten (anteilig bezogen auf den Teilergebnishaushalt)	Ergebnis des Vorvorjahres	Ansatz des Vorjahres (Ifd. HH-Jahr)	Ansatz des Haushalts- jahres (Planjahr)	das 1. (2025)	das 2. (2026)	das 3. (2027)
	2022	2023	2024	auf das HH-Jahr folgende Jahr		
	EUR					
	1	2	3	4	5	6
1 anteilige Steuern und ähnliche Abgaben	0,00	0	0	0	0	0
+ anteilige Zuweisungen und Umlagen nach Arten sowie aufgelöste Sonderposten	72.215,73	52.120	55.870	55.870	55.870	55.870
darunter: Umlagen	0,00	0	0	0	0	0
aufgelöste Sonderposten	55.596,10	52.120	55.870	55.870	55.870	55.870
+ anteilige sonstige Transfererträge	0,00	0	0	0	0	0
+ anteilige öffentlich-rechtliche Leistungsentgelte	200,00	0	0	0	0	0
+ anteilige privatrechtliche Leistungsentgelte	31.698,86	40.700	38.600	56.600	56.600	56.600
+ anteilige Kostenerstattungen und Kostenumlagen	6.300,11	11.250	11.250	11.250	11.250	11.250
+ anteilige Zinsen und sonstige Finanzerträge	0,00	0	0	0	0	0
+/- anteilige aktivierte Eigenleistungen und Bestandsveränderungen	0,00	0	0	0	0	0
+ anteilige sonstige ordentliche Erträge	0,00	0	0	0	0	0
2 = anteilige ordentliche Erträge	110.414,70	104.070	105.720	123.720	123.720	123.720
3 anteilige Personalaufwendungen	0,00	0	0	0	0	0
+ anteilige Versorgungsaufwendungen	0,00	0	0	0	0	0
+ anteilige Aufwendungen für Sach- und Dienstleistungen	109.426,50	75.827	70.780	70.780	70.780	70.780
+ anteilige Abschreibungen im ordentlichen Ergebnis	99.230,07	108.200	99.350	99.350	99.350	99.350
+ anteilige Zinsen und sonstige Finanzaufwendungen	0,00	0	0	0	0	0
+ anteilige Transferaufwendungen und Abschreibungen auf Sonderposten für geleistete Investitions- förderungsmaßnahmen	0,00	0	0	0	0	0
+ anteilige sonstige ordentliche Aufwendungen	2.466,00	3.290	3.290	3.290	3.290	3.290
4 = anteilige ordentliche Aufwendungen	211.122,57	187.317	173.420	173.420	173.420	173.420
5 = anteiliges ordentliches Ergebnis (veranschlagter Aufwands- /Ertragsüberschuss, Nummer 2 ./. Nummer 4)	-100.707,87	-83.247	-67.700	-49.700	-49.700	-49.700
6 anteilige Erträge aus interner Leistungsverrechnung	0,00	0	0	0	0	0
7 + anteilige Aufwendungen für interne Leistungsverrechnung	0,00	0	0	0	0	0
8 + anteilige kalkulatorische Kosten	0,00	0	0	0	0	0
9 = anteiliges veranschlagtes kalkulatorisches Ergebnis (Nummer 6 ./. Nummern 7 + 8)	0,00	0	0	0	0	0
10 = anteiliger veranschlagter Nettoressourcenbedarf/- überschuss (Nummern 5 + 9)	-100.707,87	-83.247	-67.700	-49.700	-49.700	-49.700

Produktklasse **5** Gestaltung und Umwelt
 Produktbereich **57** Wirtschaft und Tourismus
 Produktgruppe **57.3** Allgemeine Einrichtungen und Unternehmen
 Produktuntergruppe **57.30** Allgemeine Einrichtungen und Unternehmen

Ertrags- und Aufwandsarten (anteilig bezogen auf den Teilergebnishaushalt)	Ergebnis des Vorvorjahres	Ansatz des Vorjahres (Ifd. HH-Jahr)	Ansatz des Haushalts- jahres (Planjahr)	das 1. (2025)	das 2. (2026)	das 3. (2027)
	2022	2023	2024	auf das HH-Jahr folgende Jahr		
	EUR					
	1	2	3	4	5	6
1	anteilige Steuern und ähnliche Abgaben	0,00	0	0	0	0
	+ anteilige Zuweisungen und Umlagen nach Arten sowie aufgelöste Sonderposten	72.215,73	52.120	55.870	55.870	55.870
	darunter: Umlagen	0,00	0	0	0	0
	aufgelöste Sonderposten	55.596,10	52.120	55.870	55.870	55.870
	+ anteilige sonstige Transfererträge	0,00	0	0	0	0
	+ anteilige öffentlich-rechtliche Leistungsentgelte	200,00	0	0	0	0
	+ anteilige privatrechtliche Leistungsentgelte	31.698,86	40.700	38.600	56.600	56.600
	+ anteilige Kostenerstattungen und Kostenumlagen	6.300,11	11.250	11.250	11.250	11.250
	+ anteilige Zinsen und sonstige Finanzerträge	0,00	0	0	0	0
	+/- anteilige aktivierte Eigenleistungen und Bestandsveränderungen	0,00	0	0	0	0
	+ anteilige sonstige ordentliche Erträge	0,00	0	0	0	0
2	= anteilige ordentliche Erträge	110.414,70	104.070	105.720	123.720	123.720
3	anteilige Personalaufwendungen	0,00	0	0	0	0
	+ anteilige Versorgungsaufwendungen	0,00	0	0	0	0
	+ anteilige Aufwendungen für Sach- und Dienstleistungen	109.426,50	75.827	70.780	70.780	70.780
	+ anteilige Abschreibungen im ordentlichen Ergebnis	99.230,07	108.200	99.350	99.350	99.350
	+ anteilige Zinsen und sonstige Finanzaufwendungen	0,00	0	0	0	0
	+ anteilige Transferaufwendungen und Abschreibungen auf Sonderposten für geleistete Investitions- förderungsmaßnahmen	0,00	0	0	0	0
	+ anteilige sonstige ordentliche Aufwendungen	0,00	0	0	0	0
4	= anteilige ordentliche Aufwendungen	208.656,57	184.027	170.130	170.130	170.130
5	= anteiliges ordentliches Ergebnis (veranschlagter Aufwands- /Ertragsüberschuss, Nummer 2 ./. Nummer 4)	-98.241,87	-79.957	-64.410	-46.410	-46.410
6	anteilige Erträge aus interner Leistungsverrechnung	0,00	0	0	0	0
7	+ anteilige Aufwendungen für interne Leistungsverrechnung	0,00	0	0	0	0
8	+ anteilige kalkulatorische Kosten	0,00	0	0	0	0
9	= anteiliges veranschlagtes kalkulatorisches Ergebnis (Nummer 6 ./. Nummern 7 + 8)	0,00	0	0	0	0
10	= anteiliger veranschlagter Nettoressourcenbedarf/- überschuss (Nummern 5 + 9)	-98.241,87	-79.957	-64.410	-46.410	-46.410

Produktklasse **5** Gestaltung und Umwelt
 Produktbereich **57** Wirtschaft und Tourismus
 Produktgruppe **57.5** Tourismusförderung
 Produktuntergruppe **57.50** Tourismusförderung

Ertrags- und Aufwandsarten (anteilig bezogen auf den Teilergebnishaushalt)	Ergebnis des Vorvorjahres	Ansatz des Vorjahres (Ifd. HH-Jahr)	Ansatz des Haushalts- jahres (Planjahr)	das 1. (2025)	das 2. (2026)	das 3. (2027)
	2022	2023	2024	auf das HH-Jahr folgende Jahr		
	EUR					
	1	2	3	4	5	6
1	anteilige Steuern und ähnliche Abgaben	0,00	0	0	0	0
	+ anteilige Zuweisungen und Umlagen nach Arten sowie aufgelöste Sonderposten	0,00	0	0	0	0
	darunter: Umlagen	0,00	0	0	0	0
	aufgelöste Sonderposten	0,00	0	0	0	0
	+ anteilige sonstige Transfererträge	0,00	0	0	0	0
	+ anteilige öffentlich-rechtliche Leistungsentgelte	0,00	0	0	0	0
	+ anteilige privatrechtliche Leistungsentgelte	0,00	0	0	0	0
	+ anteilige Kostenerstattungen und Kostenumlagen	0,00	0	0	0	0
	+ anteilige Zinsen und sonstige Finanzerträge	0,00	0	0	0	0
	+/- anteilige aktivierte Eigenleistungen und Bestandsveränderungen	0,00	0	0	0	0
	+ anteilige sonstige ordentliche Erträge	0,00	0	0	0	0
2	= anteilige ordentliche Erträge	0,00	0	0	0	0
3	anteilige Personalaufwendungen	0,00	0	0	0	0
	+ anteilige Versorgungsaufwendungen	0,00	0	0	0	0
	+ anteilige Aufwendungen für Sach- und Dienstleistungen	0,00	0	0	0	0
	+ anteilige Abschreibungen im ordentlichen Ergebnis	0,00	0	0	0	0
	+ anteilige Zinsen und sonstige Finanzaufwendungen	0,00	0	0	0	0
	+ anteilige Transferaufwendungen und Abschreibungen auf Sonderposten für geleistete Investitions- förderungsmaßnahmen	0,00	0	0	0	0
	+ anteilige sonstige ordentliche Aufwendungen	2.466,00	3.290	3.290	3.290	3.290
4	= anteilige ordentliche Aufwendungen	2.466,00	3.290	3.290	3.290	3.290
5	= anteiliges ordentliches Ergebnis (veranschlagter Aufwands- /Ertragsüberschuss, Nummer 2 ./. Nummer 4)	-2.466,00	-3.290	-3.290	-3.290	-3.290
6	anteilige Erträge aus interner Leistungsverrechnung	0,00	0	0	0	0
7	+ anteilige Aufwendungen für interne Leistungsverrechnung	0,00	0	0	0	0
8	+ anteilige kalkulatorische Kosten	0,00	0	0	0	0
9	= anteiliges veranschlagtes kalkulatorisches Ergebnis (Nummer 6 ./. Nummern 7 + 8)	0,00	0	0	0	0
10	= anteiliger veranschlagter Nettoressourcenbedarf/- überschuss (Nummern 5 + 9)	-2.466,00	-3.290	-3.290	-3.290	-3.290

Produktklasse 6		Zentrale Finanzleistungen					
Ertrags- und Aufwandsarten (anteilig bezogen auf den Teilergebnishaushalt)	Ergebnis des Vorvorjahres	Ansatz des Vorjahres (Ifd. HH-Jahr)	Ansatz des Haushalts- jahres (Planjahr)	das 1. (2025)	das 2. (2026)	das 3. (2027)	
	2022	2023	2024	auf das HH-Jahr folgende Jahr			
	EUR						
	1	2	3	4	5	6	
1	anteilige Steuern und ähnliche Abgaben	3.380.289,57	3.390.500	3.381.700	3.436.000	3.490.200	3.544.500
	+ anteilige Zuweisungen und Umlagen nach Arten sowie aufgelöste Sonderposten	12.568,84	12.600	858.875	38.600	64.600	80.600
	darunter: Umlagen	0,00	0	0	0	0	0
	aufgelöste Sonderposten	11.472,84	11.500	11.500	11.500	11.500	11.500
	+ anteilige sonstige Transfererträge	0,00	0	9.400	9.400	9.400	9.400
	+ anteilige öffentlich-rechtliche Leistungsentgelte	0,00	0	0	0	0	0
	+ anteilige privatrechtliche Leistungsentgelte	0,00	0	0	0	0	0
	+ anteilige Kostenerstattungen und Kostenumlagen	0,00	0	0	0	0	0
	+ anteilige Zinsen und sonstige Finanzerträge	42.394,70	53.550	49.600	55.550	55.700	55.700
	+/- anteilige aktivierte Eigenleistungen und Bestandsveränderungen	0,00	0	0	0	0	0
	+ anteilige sonstige ordentliche Erträge	35.146,21	0	0	0	0	0
2	= anteilige ordentliche Erträge	3.470.399,32	3.456.650	4.299.575	3.539.550	3.619.900	3.690.200
3	anteilige Personalaufwendungen	0,00	0	0	0	0	0
	+ anteilige Versorgungsaufwendungen	0,00	0	0	0	0	0
	+ anteilige Aufwendungen für Sach- und Dienstleistungen	0,00	0	0	0	0	0
	+ anteilige Abschreibungen im ordentlichen Ergebnis	0,00	0	0	0	0	0
	+ anteilige Zinsen und sonstige Finanzaufwendungen	7.800,65	35.975	35.015	35.000	33.000	31.000
	+ anteilige Transferaufwendungen und Abschreibungen auf Sonderposten für geleistete Investitionsförderungsmaßnahmen	1.402.621,58	1.552.996	1.368.796	1.660.795	1.476.000	1.267.175
	+ anteilige sonstige ordentliche Aufwendungen	7.487,65	8.475	7.000	8.400	8.800	8.800
4	= anteilige ordentliche Aufwendungen	1.417.909,88	1.597.446	1.410.811	1.704.195	1.517.800	1.306.975
5	= anteiliges ordentliches Ergebnis (veranschlagter Aufwands-/Ertragsüberschuss, Nummer 2 ./ Nummer 4)	2.052.489,44	1.859.204	2.888.764	1.835.355	2.102.100	2.383.225
6	anteilige Erträge aus interner Leistungsverrechnung	0,00	0	0	0	0	0
7	+ anteilige Aufwendungen für interne Leistungsverrechnung	0,00	0	0	0	0	0
8	+ anteilige kalkulatorische Kosten	0,00	0	0	0	0	0
9	= anteiliges veranschlagtes kalkulatorisches Ergebnis (Nummer 6 ./ Nummern 7 + 8)	0,00	0	0	0	0	0
10	= anteiliger veranschlagter Nettoressourcenbedarf/-überschuss (Nummern 5 + 9)	2.052.489,44	1.859.204	2.888.764	1.835.355	2.102.100	2.383.225

Produktklasse **6** Zentrale Finanzleistungen
 Produktbereich **61** Allgemeine Finanzwirtschaft

Ertrags- und Aufwandsarten (anteilig bezogen auf den Teilergebnishaushalt)	Ergebnis des Vorvorjahres	Ansatz des Vorjahres (Ifd. HH-Jahr)	Ansatz des Haushalts- jahres (Planjahr)	das 1. (2025)	das 2. (2026)	das 3. (2027)
	2022	2023	2024	auf das HH-Jahr folgende Jahr		
	EUR					
	1	2	3	4	5	6
1 anteilige Steuern und ähnliche Abgaben	3.380.289,57	3.390.500	3.381.700	3.436.000	3.490.200	3.544.500
+ anteilige Zuweisungen und Umlagen nach Arten sowie aufgelöste Sonderposten	12.568,84	12.600	858.875	38.600	64.600	80.600
darunter: Umlagen	0,00	0	0	0	0	0
aufgelöste Sonderposten	11.472,84	11.500	11.500	11.500	11.500	11.500
+ anteilige sonstige Transfererträge	0,00	0	9.400	9.400	9.400	9.400
+ anteilige öffentlich-rechtliche Leistungsentgelte	0,00	0	0	0	0	0
+ anteilige privatrechtliche Leistungsentgelte	0,00	0	0	0	0	0
+ anteilige Kostenerstattungen und Kostenumlagen	0,00	0	0	0	0	0
+ anteilige Zinsen und sonstige Finanzerträge	42.394,70	53.550	49.600	55.550	55.700	55.700
+/- anteilige aktivierte Eigenleistungen und Bestandsveränderungen	0,00	0	0	0	0	0
+ anteilige sonstige ordentliche Erträge	35.146,21	0	0	0	0	0
2 = anteilige ordentliche Erträge	3.470.399,32	3.456.650	4.299.575	3.539.550	3.619.900	3.690.200
3 anteilige Personalaufwendungen	0,00	0	0	0	0	0
+ anteilige Versorgungsaufwendungen	0,00	0	0	0	0	0
+ anteilige Aufwendungen für Sach- und Dienstleistungen	0,00	0	0	0	0	0
+ anteilige Abschreibungen im ordentlichen Ergebnis	0,00	0	0	0	0	0
+ anteilige Zinsen und sonstige Finanzaufwendungen	7.800,65	35.975	35.015	35.000	33.000	31.000
+ anteilige Transferaufwendungen und Abschreibungen auf Sonderposten für geleistete Investitions- förderungsmaßnahmen	1.402.621,58	1.552.996	1.368.796	1.660.795	1.476.000	1.267.175
+ anteilige sonstige ordentliche Aufwendungen	7.487,65	8.475	7.000	8.400	8.800	8.800
4 = anteilige ordentliche Aufwendungen	1.417.909,88	1.597.446	1.410.811	1.704.195	1.517.800	1.306.975
5 = anteiliges ordentliches Ergebnis (veranschlagter Aufwands- /Ertragsüberschuss, Nummer 2 ./. Nummer 4)	2.052.489,44	1.859.204	2.888.764	1.835.355	2.102.100	2.383.225
6 anteilige Erträge aus interner Leistungsverrechnung	0,00	0	0	0	0	0
7 + anteilige Aufwendungen für interne Leistungsverrechnung	0,00	0	0	0	0	0
8 + anteilige kalkulatorische Kosten	0,00	0	0	0	0	0
9 = anteiliges veranschlagtes kalkulatorisches Ergebnis (Nummer 6 ./. Nummern 7 + 8)	0,00	0	0	0	0	0
10 = anteiliger veranschlagter Nettoressourcenbedarf/- überschuss (Nummern 5 + 9)	2.052.489,44	1.859.204	2.888.764	1.835.355	2.102.100	2.383.225

Produktklasse **6** Zentrale Finanzleistungen
 Produktbereich **61** Allgemeine Finanzwirtschaft
 Produktgruppe **61.1** Steuern, allgemeine Zuweisungen, allgemeine Umlagen
 Produktuntergruppe **61.10** Steuern, allgemeine Zuweisungen, allgemeine Umlagen

Ertrags- und Aufwandsarten (anteilig bezogen auf den Teilergebnishaushalt)	Ergebnis des Vorvorjahres	Ansatz des Vorjahres (lfd. HH-Jahr)	Ansatz des Haushalts- jahres (Planjahr)	das 1. (2025)	das 2. (2026)	das 3. (2027)
	2022	2023	2024	auf das HH-Jahr folgende Jahr		
	EUR					
	1	2	3	4	5	6
1 anteilige Steuern und ähnliche Abgaben	3.380.289,57	3.390.500	3.381.700	3.436.000	3.490.200	3.544.500
+ anteilige Zuweisungen und Umlagen nach Arten sowie aufgelöste Sonderposten	12.568,84	12.600	858.875	38.600	64.600	80.600
darunter: Umlagen	0,00	0	0	0	0	0
aufgelöste Sonderposten	11.472,84	11.500	11.500	11.500	11.500	11.500
+ anteilige sonstige Transfererträge	0,00	0	9.400	9.400	9.400	9.400
+ anteilige öffentlich-rechtliche Leistungsentgelte	0,00	0	0	0	0	0
+ anteilige privatrechtliche Leistungsentgelte	0,00	0	0	0	0	0
+ anteilige Kostenerstattungen und Kostenumlagen	0,00	0	0	0	0	0
+ anteilige Zinsen und sonstige Finanzerträge	0,00	0	0	0	0	0
+/- anteilige aktivierte Eigenleistungen und Bestandsveränderungen	0,00	0	0	0	0	0
+ anteilige sonstige ordentliche Erträge	0,00	0	0	0	0	0
2 = anteilige ordentliche Erträge	3.392.858,41	3.403.100	4.249.975	3.484.000	3.564.200	3.634.500
3 anteilige Personalaufwendungen	0,00	0	0	0	0	0
+ anteilige Versorgungsaufwendungen	0,00	0	0	0	0	0
+ anteilige Aufwendungen für Sach- und Dienstleistungen	0,00	0	0	0	0	0
+ anteilige Abschreibungen im ordentlichen Ergebnis	0,00	0	0	0	0	0
+ anteilige Zinsen und sonstige Finanzaufwendungen	0,00	0	0	0	0	0
+ anteilige Transferaufwendungen und Abschreibungen auf Sonderposten für geleistete Investitions- förderungsmaßnahmen	1.402.621,58	1.552.996	1.368.796	1.660.795	1.476.000	1.267.175
+ anteilige sonstige ordentliche Aufwendungen	0,00	0	0	0	0	0
4 = anteilige ordentliche Aufwendungen	1.402.621,58	1.552.996	1.368.796	1.660.795	1.476.000	1.267.175
5 = anteiliges ordentliches Ergebnis (veranschlagter Aufwands- /Ertragsüberschuss, Nummer 2 ./. Nummer 4)	1.990.236,83	1.850.104	2.881.179	1.823.205	2.088.200	2.367.325
6 anteilige Erträge aus interner Leistungsverrechnung	0,00	0	0	0	0	0
7 + anteilige Aufwendungen für interne Leistungsverrechnung	0,00	0	0	0	0	0
8 + anteilige kalkulatorische Kosten	0,00	0	0	0	0	0
9 = anteiliges veranschlagtes kalkulatorisches Ergebnis (Nummer 6 ./. Nummern 7 + 8)	0,00	0	0	0	0	0
10 = anteiliger veranschlagter Nettoressourcenbedarf/- überschuss (Nummern 5 + 9)	1.990.236,83	1.850.104	2.881.179	1.823.205	2.088.200	2.367.325

Produktklasse **6** Zentrale Finanzleistungen
 Produktbereich **61** Allgemeine Finanzwirtschaft
 Produktgruppe **61.2** Sonstige allgemeine Finanzwirtschaft
 Produktuntergruppe **61.20** Sonstige allgemeine Finanzwirtschaft

Ertrags- und Aufwandsarten (anteilig bezogen auf den Teilergebnishaushalt)	Ergebnis des Vorvorjahres	Ansatz des Vorjahres (Ifd. HH-Jahr)	Ansatz des Haushalts- jahres (Planjahr)	das 1. (2025)	das 2. (2026)	das 3. (2027)
	2022	2023	2024	auf das HH-Jahr folgende Jahr		
	EUR					
	1	2	3	4	5	6
1 anteilige Steuern und ähnliche Abgaben	0,00	0	0	0	0	0
+ anteilige Zuweisungen und Umlagen nach Arten sowie aufgelöste Sonderposten	0,00	0	0	0	0	0
darunter: Umlagen	0,00	0	0	0	0	0
aufgelöste Sonderposten	0,00	0	0	0	0	0
+ anteilige sonstige Transfererträge	0,00	0	0	0	0	0
+ anteilige öffentlich-rechtliche Leistungsentgelte	0,00	0	0	0	0	0
+ anteilige privatrechtliche Leistungsentgelte	0,00	0	0	0	0	0
+ anteilige Kostenerstattungen und Kostenumlagen	0,00	0	0	0	0	0
+ anteilige Zinsen und sonstige Finanzerträge	42.394,70	53.550	49.600	55.550	55.700	55.700
+/- anteilige aktivierte Eigenleistungen und Bestandsveränderungen	0,00	0	0	0	0	0
+ anteilige sonstige ordentliche Erträge	35.146,21	0	0	0	0	0
2 = anteilige ordentliche Erträge	77.540,91	53.550	49.600	55.550	55.700	55.700
3 anteilige Personalaufwendungen	0,00	0	0	0	0	0
+ anteilige Versorgungsaufwendungen	0,00	0	0	0	0	0
+ anteilige Aufwendungen für Sach- und Dienstleistungen	0,00	0	0	0	0	0
+ anteilige Abschreibungen im ordentlichen Ergebnis	0,00	0	0	0	0	0
+ anteilige Zinsen und sonstige Finanzaufwendungen	7.800,65	35.975	35.015	35.000	33.000	31.000
+ anteilige Transferaufwendungen und Abschreibungen auf Sonderposten für geleistete Investitions- förderungsmaßnahmen	0,00	0	0	0	0	0
+ anteilige sonstige ordentliche Aufwendungen	7.487,65	8.475	7.000	8.400	8.800	8.800
4 = anteilige ordentliche Aufwendungen	15.288,30	44.450	42.015	43.400	41.800	39.800
5 = anteiliges ordentliches Ergebnis (veranschlagter Aufwands- /Ertragsüberschuss, Nummer 2 ./. Nummer 4)	62.252,61	9.100	7.585	12.150	13.900	15.900
6 anteilige Erträge aus interner Leistungsverrechnung	0,00	0	0	0	0	0
7 + anteilige Aufwendungen für interne Leistungsverrechnung	0,00	0	0	0	0	0
8 + anteilige kalkulatorische Kosten	0,00	0	0	0	0	0
9 = anteiliges veranschlagtes kalkulatorisches Ergebnis (Nummer 6 ./. Nummern 7 + 8)	0,00	0	0	0	0	0
10 = anteiliger veranschlagter Nettoressourcenbedarf/- überschuss (Nummern 5 + 9)	62.252,61	9.100	7.585	12.150	13.900	15.900

Produktbezogene Finanzdaten des Ergebnishaushaltes
zu § 1 Abs. 3 Nr. 9 in Verbindung mit § 4 Abs. 5 SächsKomHVO
 (in EUR)

Planjahr 2024	Produktbereich	11			12				
	Produktgruppe	111				121		122	
	Produktuntergruppe			111.			121.		122.
	Bezeichnung	Innere Verwaltung	Verwaltungssteuerung und -service	alle PUGs von PG 111	Sicherheit und Ordnung	Statistik und Wahlen	alle PUGs von PG 121	Ordnungsan- gelegenheiten	alle PUGs von PG 122
1	Steuern und ähnliche Abgaben	0	0	0	0	0	0	0	0
2	Zuweisungen und Umlagen nach Arten sowie aufgelöste Sonderposten	82.990	82.990	82.990	57.200	0	0	0	0
3	sonstige Transfererträge	0	0	0	0	0	0	0	0
4	öffentlich-rechtliche Leistungsentgelte	50	50	50	48.100	0	0	48.100	48.100
5	privatrechtliche Leistungsentgelte	53.950	53.950	53.950	2.910	0	0	510	510
6	Kostenerstattungen und Kostenumlagen	325.840	325.840	325.840	51.950	9.000	9.000	42.950	42.950
7	Zinsen und sonstige Finanzerträge	0	0	0	0	0	0	0	0
8	aktivierte Eigenleistungen und Bestandsveränderungen	0	0	0	0	0	0	0	0
9	sonstige ordentliche Erträge	1.700	1.700	1.700	0	0	0	0	0
10	= ordentliche Erträge (Nummer 1 bis 9)	464.530	464.530	464.530	160.160	9.000	9.000	91.560	91.560
11	Personalaufwendungen	1.167.700	1.167.700	1.167.700	90.570	0	0	90.570	90.570
12	Versorgungsaufwendungen	3.000	3.000	3.000	0	0	0	0	0
13	Aufwendungen für Sach- und Dienstleistungen	103.040	103.040	103.040	118.180	0	0	13.090	13.090
14	Abschreibungen im ordentlichen Ergebnis	90.440	90.440	90.440	42.100	0	0	0	0
15	Zinsen und sonstige Finanzaufwendungen	0	0	0	0	0	0	0	0
16	Transferaufwendungen und Abschreibungen auf Sonderposten für geleistete Investitionsförderungsmaßnahmen	2.100	2.100	2.100	6.500	0	0	0	0
17	sonstige ordentliche Aufwendungen	112.620	112.620	112.620	68.370	13.000	13.000	40.080	40.080
18	= ordentliche Aufwendungen (Nummer 11 bis 17)	1.478.900	1.478.900	1.478.900	325.720	13.000	13.000	143.740	143.740
19	= ordentliches Ergebnis (Nummer 10 ./ Nummer 18)	-1.014.370	-1.014.370	-1.014.370	-165.560	-4.000	-4.000	-52.180	-52.180

Produktbezogene Finanzdaten des Ergebnishaushaltes
zu § 1 Abs. 3 Nr. 9 in Verbindung mit § 4 Abs. 5 SächsKomHVO
 (in EUR)

Planjahr 2024	Produktbereich	12							
	Produktgruppe	125		126		127		128	
	Produktuntergruppe		125.		126.		127.		128.
	Bezeichnung	Ordnungsan- gelegenheiten	alle PUGs von PG 125	Brandschutz	alle PUGs von PG 126	Rettungsdienst	alle PUGs von PG 127	Katastrophen- schutz	alle PUGs von PG 128
1	Steuern und ähnliche Abgaben	0	0	0	0	0	0	0	0
2	Zuweisungen und Umlagen nach Arten sowie aufgelöste Sonderposten	0	0	57.200	57.200	0	0	0	0
3	sonstige Transfererträge	0	0	0	0	0	0	0	0
4	öffentlich-rechtliche Leistungsentgelte	0	0	0	0	0	0	0	0
5	privatrechtliche Leistungsentgelte	0	0	2.400	2.400	0	0	0	0
6	Kostenerstattungen und Kostenumlagen	0	0	0	0	0	0	0	0
7	Zinsen und sonstige Finanzerträge	0	0	0	0	0	0	0	0
8	aktivierte Eigenleistungen und Bestandsveränderungen	0	0	0	0	0	0	0	0
9	sonstige ordentliche Erträge	0	0	0	0	0	0	0	0
10	= ordentliche Erträge (Nummer 1 bis 9)	0	0	59.600	59.600	0	0	0	0
11	Personalaufwendungen	0	0	0	0	0	0	0	0
12	Versorgungsaufwendungen	0	0	0	0	0	0	0	0
13	Aufwendungen für Sach- und Dienstleistungen	0	0	105.090	105.090	0	0	0	0
14	Abschreibungen im ordentlichen Ergebnis	0	0	42.100	42.100	0	0	0	0
15	Zinsen und sonstige Finanzaufwendungen	0	0	0	0	0	0	0	0
16	Transferaufwendungen und Abschreibungen auf Sonderposten für geleistete Investitionsförderungsmaßnahmen	0	0	6.500	6.500	0	0	0	0
17	sonstige ordentliche Aufwendungen	0	0	15.290	15.290	0	0	0	0
18	= ordentliche Aufwendungen (Nummer 11 bis 17)	0	0	168.980	168.980	0	0	0	0
19	= ordentliches Ergebnis (Nummer 10 ./ . Nummer 18)	0	0	-109.380	-109.380	0	0	0	0

Produktbezogene Finanzdaten des Ergebnishaushaltes
zu § 1 Abs. 3 Nr. 9 in Verbindung mit § 4 Abs. 5 SächsKomHVO
 (in EUR)

Planjahr 2024	Produktbereich	21-24							
	Produktgruppe	211				215			
	Produktuntergruppe		2111	2112		2151	2152	2153	
	Bezeichnung	Schulträger- aufgaben	Grundschulen	Grundschulen in öffentlicher Trägerschaft	Grundschulen in freier Trägerschaft	Oberschulen	Oberschulen in öffentlicher Trägerschaft	Oberschulen in freier Trägerschaft	Abendober- schulen
1	Steuern und ähnliche Abgaben	0	0	0	0	0	0	0	0
2	Zuweisungen und Umlagen nach Arten sowie aufgelöste Sonderposten	54.200	54.200	54.200	0	0	0	0	0
3	sonstige Transfererträge	0	0	0	0	0	0	0	0
4	öffentlich-rechtliche Leistungsentgelte	0	0	0	0	0	0	0	0
5	privatrechtliche Leistungsentgelte	200	200	200	0	0	0	0	0
6	Kostenerstattungen und Kostenumlagen	40.000	40.000	40.000	0	0	0	0	0
7	Zinsen und sonstige Finanzerträge	0	0	0	0	0	0	0	0
8	aktivierte Eigenleistungen und Bestandsveränderungen	0	0	0	0	0	0	0	0
9	sonstige ordentliche Erträge	0	0	0	0	0	0	0	0
10	= ordentliche Erträge (Nummer 1 bis 9)	94.400	94.400	94.400	0	0	0	0	0
11	Personalaufwendungen	29.200	29.200	29.200	0	0	0	0	0
12	Versorgungsaufwendungen	0	0	0	0	0	0	0	0
13	Aufwendungen für Sach- und Dienstleistungen	148.650	148.650	148.650	0	0	0	0	0
14	Abschreibungen im ordentlichen Ergebnis	97.000	97.000	97.000	0	0	0	0	0
15	Zinsen und sonstige Finanzaufwendungen	0	0	0	0	0	0	0	0
16	Transferaufwendungen und Abschreibungen auf Sonderposten für geleistete Investitionsförderungsmaßnahmen	0	0	0	0	0	0	0	0
17	sonstige ordentliche Aufwendungen	12.250	12.250	12.250	0	0	0	0	0
18	= ordentliche Aufwendungen (Nummer 11 bis 17)	287.100	287.100	287.100	0	0	0	0	0
19	= ordentliches Ergebnis (Nummer 10 ./.. Nummer 18)	-192.700	-192.700	-192.700	0	0	0	0	0

Produktbezogene Finanzdaten des Ergebnishaushaltes
zu § 1 Abs. 3 Nr. 9 in Verbindung mit § 4 Abs. 5 SächsKomHVO
 (in EUR)

Planjahr 2024	Produktbereich	21-24							
	Produktgruppe	217					221		
	Produktuntergruppe		2171	2172	2173	2174		2211	2212
	Bezeichnung	Gymnasien, Kollegs	Gymnasien, Kollegs ohne berufliche Gymnasien in öffentlicher Trägerschaft	Gymnasien in freier Trägerschaft	Abend-gymnasien	Sonstige	Förderschulen	Förderschulen für Blinde und Sehbehinderte	Förderschulen für Hörschädigte
1	Steuern und ähnliche Abgaben	0	0	0	0	0	0	0	0
2	Zuweisungen und Umlagen nach Arten sowie aufgelöste Sonderposten	0	0	0	0	0	0	0	0
3	sonstige Transfererträge	0	0	0	0	0	0	0	0
4	öffentlich-rechtliche Leistungsentgelte	0	0	0	0	0	0	0	0
5	privatrechtliche Leistungsentgelte	0	0	0	0	0	0	0	0
6	Kostenerstattungen und Kostenumlagen	0	0	0	0	0	0	0	0
7	Zinsen und sonstige Finanzerträge	0	0	0	0	0	0	0	0
8	aktivierte Eigenleistungen und Bestandsveränderungen	0	0	0	0	0	0	0	0
9	sonstige ordentliche Erträge	0	0	0	0	0	0	0	0
10	= ordentliche Erträge (Nummer 1 bis 9)	0	0	0	0	0	0	0	0
11	Personalaufwendungen	0	0	0	0	0	0	0	0
12	Versorgungsaufwendungen	0	0	0	0	0	0	0	0
13	Aufwendungen für Sach- und Dienstleistungen	0	0	0	0	0	0	0	0
14	Abschreibungen im ordentlichen Ergebnis	0	0	0	0	0	0	0	0
15	Zinsen und sonstige Finanzaufwendungen	0	0	0	0	0	0	0	0
16	Transferaufwendungen und Abschreibungen auf Sonderposten für geleistete Investitionsförderungsmaßnahmen	0	0	0	0	0	0	0	0
17	sonstige ordentliche Aufwendungen	0	0	0	0	0	0	0	0
18	= ordentliche Aufwendungen (Nummer 11 bis 17)	0	0	0	0	0	0	0	0
19	= ordentliches Ergebnis (Nummer 10 ./ Nummer 18)	0	0	0	0	0	0	0	0

Produktbezogene Finanzdaten des Ergebnishaushaltes
zu § 1 Abs. 3 Nr. 9 in Verbindung mit § 4 Abs. 5 SächsKomHVO
 (in EUR)

Planjahr 2024	Produktbereich	21-24							
	Produktgruppe	221							231
	Produktuntergruppe	2213	2214	2215	2216	2217	2218	2219	
	Bezeichnung	Förderschulen für geistig Behinderte	Förderschulen für Körperbehinderte	Förderschulen für Lernförderung	Sprachheilschulen	Förderschulen für Erziehungshilfe	Klinik- und Krankenhaus-schulen	Förderschulen in freier Trägerschaft	Berufliche Schulen
1	Steuern und ähnliche Abgaben	0	0	0	0	0	0	0	0
2	Zuweisungen und Umlagen nach Arten sowie aufgelöste Sonderposten	0	0	0	0	0	0	0	0
3	sonstige Transfererträge	0	0	0	0	0	0	0	0
4	öffentlich-rechtliche Leistungsentgelte	0	0	0	0	0	0	0	0
5	privatrechtliche Leistungsentgelte	0	0	0	0	0	0	0	0
6	Kostenerstattungen und Kostenumlagen	0	0	0	0	0	0	0	0
7	Zinsen und sonstige Finanzerträge	0	0	0	0	0	0	0	0
8	aktivierte Eigenleistungen und Bestandsveränderungen	0	0	0	0	0	0	0	0
9	sonstige ordentliche Erträge	0	0	0	0	0	0	0	0
10	= ordentliche Erträge (Nummer 1 bis 9)	0	0	0	0	0	0	0	0
11	Personalaufwendungen	0	0	0	0	0	0	0	0
12	Versorgungsaufwendungen	0	0	0	0	0	0	0	0
13	Aufwendungen für Sach- und Dienstleistungen	0	0	0	0	0	0	0	0
14	Abschreibungen im ordentlichen Ergebnis	0	0	0	0	0	0	0	0
15	Zinsen und sonstige Finanzaufwendungen	0	0	0	0	0	0	0	0
16	Transferaufwendungen und Abschreibungen auf Sonderposten für geleistete Investitionsförderungsmaßnahmen	0	0	0	0	0	0	0	0
17	sonstige ordentliche Aufwendungen	0	0	0	0	0	0	0	0
18	= ordentliche Aufwendungen (Nummer 11 bis 17)	0	0	0	0	0	0	0	0
19	= ordentliches Ergebnis (Nummer 10 ./ Nummer 18)	0	0	0	0	0	0	0	0

Produktbezogene Finanzdaten des Ergebnishaushaltes
zu § 1 Abs. 3 Nr. 9 in Verbindung mit § 4 Abs. 5 SächsKomHVO
 (in EUR)

Planjahr 2024	Produktbereich	21-24							
	Produktgruppe	231					241		242
	Produktuntergruppe	2311	2312	2313	2314	2315		241.	
	Bezeichnung	Berufsschulen, Fachschulen, Berufsfachschulen usw. in öffentlicher Trägerschaft	Berufsschulen, Fachschulen, Berufsfachschulen usw. in freier Trägerschaft	Berufsbildene Förderschulen in öffentlicher Trägerschaft	Berufsbildene Förderschulen in freier Trägerschaft	Einjährige Fachschulen im Bereich Agrarwirtschaft	Schülerbeförderung	alle PUGs von PG 241	Fördermaßnahmen für Schüler
1	Steuern und ähnliche Abgaben	0	0	0	0	0	0	0	0
2	Zuweisungen und Umlagen nach Arten sowie aufgelöste Sonderposten	0	0	0	0	0	0	0	0
3	sonstige Transfererträge	0	0	0	0	0	0	0	0
4	öffentlich-rechtliche Leistungsentgelte	0	0	0	0	0	0	0	0
5	privatrechtliche Leistungsentgelte	0	0	0	0	0	0	0	0
6	Kostenerstattungen und Kostenumlagen	0	0	0	0	0	0	0	0
7	Zinsen und sonstige Finanzerträge	0	0	0	0	0	0	0	0
8	aktivierte Eigenleistungen und Bestandsveränderungen	0	0	0	0	0	0	0	0
9	sonstige ordentliche Erträge	0	0	0	0	0	0	0	0
10	= ordentliche Erträge (Nummer 1 bis 9)	0	0	0	0	0	0	0	0
11	Personalaufwendungen	0	0	0	0	0	0	0	0
12	Versorgungsaufwendungen	0	0	0	0	0	0	0	0
13	Aufwendungen für Sach- und Dienstleistungen	0	0	0	0	0	0	0	0
14	Abschreibungen im ordentlichen Ergebnis	0	0	0	0	0	0	0	0
15	Zinsen und sonstige Finanzaufwendungen	0	0	0	0	0	0	0	0
16	Transferaufwendungen und Abschreibungen auf Sonderposten für geleistete Investitionsförderungsmaßnahmen	0	0	0	0	0	0	0	0
17	sonstige ordentliche Aufwendungen	0	0	0	0	0	0	0	0
18	= ordentliche Aufwendungen (Nummer 11 bis 17)	0	0	0	0	0	0	0	0
19	= ordentliches Ergebnis (Nummer 10 ./ . Nummer 18)	0	0	0	0	0	0	0	0

Produktbezogene Finanzdaten des Ergebnishaushaltes
zu § 1 Abs. 3 Nr. 9 in Verbindung mit § 4 Abs. 5 SächsKomHVO
 (in EUR)

Planjahr 2024	Produktbereich	21-24			25-29				
	Produktgruppe	242	243			251		252	
	Produktuntergruppe	242.		243.			251.		252.
	Bezeichnung	alle PUGs von PG 242	Sonstige schulische Aufgaben	alle PUGs von PG 243	Kultur und Wissenschaft	Wissenschaft und Forschung	alle PUGs von PG 251	Nichtwissenschaftliche Museen, Sammlungen	alle PUGs von PG 252
1	Steuern und ähnliche Abgaben	0	0	0	0	0	0	0	0
2	Zuweisungen und Umlagen nach Arten sowie aufgelöste Sonderposten	0	0	0	0	0	0	0	0
3	sonstige Transfererträge	0	0	0	0	0	0	0	0
4	öffentlich-rechtliche Leistungsentgelte	0	0	0	0	0	0	0	0
5	privatrechtliche Leistungsentgelte	0	0	0	0	0	0	0	0
6	Kostenerstattungen und Kostenumlagen	0	0	0	0	0	0	0	0
7	Zinsen und sonstige Finanzerträge	0	0	0	0	0	0	0	0
8	aktivierte Eigenleistungen und Bestandsveränderungen	0	0	0	0	0	0	0	0
9	sonstige ordentliche Erträge	0	0	0	0	0	0	0	0
10	= ordentliche Erträge (Nummer 1 bis 9)	0	0	0	0	0	0	0	0
11	Personalaufwendungen	0	0	0	0	0	0	0	0
12	Versorgungsaufwendungen	0	0	0	0	0	0	0	0
13	Aufwendungen für Sach- und Dienstleistungen	0	0	0	10.000	0	0	0	0
14	Abschreibungen im ordentlichen Ergebnis	0	0	0	0	0	0	0	0
15	Zinsen und sonstige Finanzaufwendungen	0	0	0	0	0	0	0	0
16	Transferaufwendungen und Abschreibungen auf Sonderposten für geleistete Investitionsförderungsmaßnahmen	0	0	0	1.300	0	0	0	0
17	sonstige ordentliche Aufwendungen	0	0	0	0	0	0	0	0
18	= ordentliche Aufwendungen (Nummer 11 bis 17)	0	0	0	11.300	0	0	0	0
19	= ordentliches Ergebnis (Nummer 10 ./ . Nummer 18)	0	0	0	-11.300	0	0	0	0

Produktbezogene Finanzdaten des Ergebnishaushaltes
zu § 1 Abs. 3 Nr. 9 in Verbindung mit § 4 Abs. 5 SächsKomHVO
 (in EUR)

Planjahr 2024	Produktbereich	25-29							
	Produktgruppe	253		254		261		262	
	Produktuntergruppe		253.		254.		261.		262.
	Bezeichnung	Zoologische und Botanische Gärten	alle PUGs von PG 253	Sonstige Sparten und regionsübergreifende Förderung	alle PUGs von PG 254	Theater	alle PUGs von PG 261	Musikpflege	alle PUGs von PG 262
1	Steuern und ähnliche Abgaben	0	0	0	0	0	0	0	0
2	Zuweisungen und Umlagen nach Arten sowie aufgelöste Sonderposten	0	0	0	0	0	0	0	0
3	sonstige Transfererträge	0	0	0	0	0	0	0	0
4	öffentlich-rechtliche Leistungsentgelte	0	0	0	0	0	0	0	0
5	privatrechtliche Leistungsentgelte	0	0	0	0	0	0	0	0
6	Kostenerstattungen und Kostenumlagen	0	0	0	0	0	0	0	0
7	Zinsen und sonstige Finanzerträge	0	0	0	0	0	0	0	0
8	aktivierte Eigenleistungen und Bestandsveränderungen	0	0	0	0	0	0	0	0
9	sonstige ordentliche Erträge	0	0	0	0	0	0	0	0
10	= ordentliche Erträge (Nummer 1 bis 9)	0	0	0	0	0	0	0	0
11	Personalaufwendungen	0	0	0	0	0	0	0	0
12	Versorgungsaufwendungen	0	0	0	0	0	0	0	0
13	Aufwendungen für Sach- und Dienstleistungen	0	0	0	0	0	0	0	0
14	Abschreibungen im ordentlichen Ergebnis	0	0	0	0	0	0	0	0
15	Zinsen und sonstige Finanzaufwendungen	0	0	0	0	0	0	0	0
16	Transferaufwendungen und Abschreibungen auf Sonderposten für geleistete Investitionsförderungsmaßnahmen	0	0	0	0	0	0	0	0
17	sonstige ordentliche Aufwendungen	0	0	0	0	0	0	0	0
18	= ordentliche Aufwendungen (Nummer 11 bis 17)	0	0	0	0	0	0	0	0
19	= ordentliches Ergebnis (Nummer 10 ./ . Nummer 18)	0	0	0	0	0	0	0	0

Produktbezogene Finanzdaten des Ergebnishaushaltes
zu § 1 Abs. 3 Nr. 9 in Verbindung mit § 4 Abs. 5 SächsKomHVO
 (in EUR)

Planjahr 2024	Produktbereich	25-29							
	Produktgruppe	263		271		272		273	
	Produktuntergruppe		263.		271.		272.		273.
	Bezeichnung	Musikschulen	alle PUGs von PG 263	Volkshochschulen	alle PUGs von PG 271	Bibliotheken	alle PUGs von PG 272	Sonstige Volksbildung	alle PUGs von PG 273
1	Steuern und ähnliche Abgaben	0	0	0	0	0	0	0	0
2	Zuweisungen und Umlagen nach Arten sowie aufgelöste Sonderposten	0	0	0	0	0	0	0	0
3	sonstige Transfererträge	0	0	0	0	0	0	0	0
4	öffentlich-rechtliche Leistungsentgelte	0	0	0	0	0	0	0	0
5	privatrechtliche Leistungsentgelte	0	0	0	0	0	0	0	0
6	Kostenerstattungen und Kostenumlagen	0	0	0	0	0	0	0	0
7	Zinsen und sonstige Finanzerträge	0	0	0	0	0	0	0	0
8	aktivierte Eigenleistungen und Bestandsveränderungen	0	0	0	0	0	0	0	0
9	sonstige ordentliche Erträge	0	0	0	0	0	0	0	0
10	= ordentliche Erträge (Nummer 1 bis 9)	0	0	0	0	0	0	0	0
11	Personalaufwendungen	0	0	0	0	0	0	0	0
12	Versorgungsaufwendungen	0	0	0	0	0	0	0	0
13	Aufwendungen für Sach- und Dienstleistungen	0	0	0	0	0	0	0	0
14	Abschreibungen im ordentlichen Ergebnis	0	0	0	0	0	0	0	0
15	Zinsen und sonstige Finanzaufwendungen	0	0	0	0	0	0	0	0
16	Transferaufwendungen und Abschreibungen auf Sonderposten für geleistete Investitionsförderungsmaßnahmen	0	0	0	0	0	0	0	0
17	sonstige ordentliche Aufwendungen	0	0	0	0	0	0	0	0
18	= ordentliche Aufwendungen (Nummer 11 bis 17)	0	0	0	0	0	0	0	0
19	= ordentliches Ergebnis (Nummer 10 ./ . Nummer 18)	0	0	0	0	0	0	0	0

Produktbezogene Finanzdaten des Ergebnishaushaltes
zu § 1 Abs. 3 Nr. 9 in Verbindung mit § 4 Abs. 5 SächsKomHVO
 (in EUR)

Planjahr 2024	Produktbereich	25-29				31-35			
	Produktgruppe	281		291			311		
	Produktuntergruppe		281.		291.			3111	3112
	Bezeichnung	Heimat- und sonstige Kulturpflege	alle PUGs von PG 281	Förderung von Kirchenge-meinden und sonstigen Religionsge-meinschaften	alle PUGs von PG 291	Soziale Hilfen	Grundversor-gung und Hilfen nach SGB XII	Hilfen zum Lebensunter-halt	Hilfe zur Pflege
1	Steuern und ähnliche Abgaben	0	0	0	0	0	0	0	0
2	Zuweisungen und Umlagen nach Arten sowie aufgelöste Sonderposten	0	0	0	0	0	0	0	0
3	sonstige Transfererträge	0	0	0	0	0	0	0	0
4	öffentlich-rechtliche Leistungsentgelte	0	0	0	0	0	0	0	0
5	privatrechtliche Leistungsentgelte	0	0	0	0	0	0	0	0
6	Kostenerstattungen und Kostenumlagen	0	0	0	0	0	0	0	0
7	Zinsen und sonstige Finanzerträge	0	0	0	0	0	0	0	0
8	aktivierte Eigenleistungen und Bestandsveränderungen	0	0	0	0	0	0	0	0
9	sonstige ordentliche Erträge	0	0	0	0	0	0	0	0
10	= ordentliche Erträge (Nummer 1 bis 9)	0	0	0	0	0	0	0	0
11	Personalaufwendungen	0	0	0	0	0	0	0	0
12	Versorgungsaufwendungen	0	0	0	0	0	0	0	0
13	Aufwendungen für Sach- und Dienstleistungen	10.000	10.000	0	0	0	0	0	0
14	Abschreibungen im ordentlichen Ergebnis	0	0	0	0	0	0	0	0
15	Zinsen und sonstige Finanzaufwendungen	0	0	0	0	0	0	0	0
16	Transferaufwendungen und Abschreibungen auf Sonderposten für geleistete Investitionsförderungsmaßnahmen	1.300	1.300	0	0	0	0	0	0
17	sonstige ordentliche Aufwendungen	0	0	0	0	0	0	0	0
18	= ordentliche Aufwendungen (Nummer 11 bis 17)	11.300	11.300	0	0	0	0	0	0
19	= ordentliches Ergebnis (Nummer 10 ./ . Nummer 18)	-11.300	-11.300	0	0	0	0	0	0

Produktbezogene Finanzdaten des Ergebnishaushaltes
zu § 1 Abs. 3 Nr. 9 in Verbindung mit § 4 Abs. 5 SächsKomHVO
 (in EUR)

Planjahr 2024	Produktbereich	31-35							
	Produktgruppe	311					312		
	Produktuntergruppe	3114	3115	3116	3117	3118		3121	3122
	Bezeichnung	Hilfen zur Gesundheit	Hilfe zur Überwindung besonderer sozialer Schwierigkeiten	Hilfe in anderen Lebenslagen	Grundsicherung im Alter und bei Erwerbsminderung	Leistungen für Bildung und Teilhabe nach § 34 SGB XII	Grundversorgung für Arbeitssuchende nach SGB II	Leistungen für Unterkunft und Heizung	Eingliederungsleistungen
1	Steuern und ähnliche Abgaben	0	0	0	0	0	0	0	0
2	Zuweisungen und Umlagen nach Arten sowie aufgelöste Sonderposten	0	0	0	0	0	0	0	0
3	sonstige Transfererträge	0	0	0	0	0	0	0	0
4	öffentlich-rechtliche Leistungsentgelte	0	0	0	0	0	0	0	0
5	privatrechtliche Leistungsentgelte	0	0	0	0	0	0	0	0
6	Kostenerstattungen und Kostenumlagen	0	0	0	0	0	0	0	0
7	Zinsen und sonstige Finanzerträge	0	0	0	0	0	0	0	0
8	aktivierte Eigenleistungen und Bestandsveränderungen	0	0	0	0	0	0	0	0
9	sonstige ordentliche Erträge	0	0	0	0	0	0	0	0
10	= ordentliche Erträge (Nummer 1 bis 9)	0	0	0	0	0	0	0	0
11	Personalaufwendungen	0	0	0	0	0	0	0	0
12	Versorgungsaufwendungen	0	0	0	0	0	0	0	0
13	Aufwendungen für Sach- und Dienstleistungen	0	0	0	0	0	0	0	0
14	Abschreibungen im ordentlichen Ergebnis	0	0	0	0	0	0	0	0
15	Zinsen und sonstige Finanzaufwendungen	0	0	0	0	0	0	0	0
16	Transferaufwendungen und Abschreibungen auf Sonderposten für geleistete Investitionsförderungsmaßnahmen	0	0	0	0	0	0	0	0
17	sonstige ordentliche Aufwendungen	0	0	0	0	0	0	0	0
18	= ordentliche Aufwendungen (Nummer 11 bis 17)	0	0	0	0	0	0	0	0
19	= ordentliches Ergebnis (Nummer 10 ./ Nummer 18)	0	0	0	0	0	0	0	0

Produktbezogene Finanzdaten des Ergebnishaushaltes
zu § 1 Abs. 3 Nr. 9 in Verbindung mit § 4 Abs. 5 SächsKomHVO
(in EUR)

Planjahr 2024	Produktbereich	31-35							
	Produktgruppe	312					313		314
	Produktuntergruppe	3123	3124	3125	3126	3127		313.	
	Bezeichnung	Einmalige Leistungen	ALG II ohne Kosten der Unterkunft/ Options-gemeinden	Eingliederungsleistungen/ Options-kommunen	Leistungen für Bildung und Teilhabe nach § 28 SGB II	SGB II - Verwaltungs-kosten in Jobcentern	Hilfen für Asylbewerber	alle PUGs von PG 313	Eingliederungs hilfe nach SGB IX
1	Steuern und ähnliche Abgaben	0	0	0	0	0	0	0	0
2	Zuweisungen und Umlagen nach Arten sowie aufgelöste Sonderposten	0	0	0	0	0	0	0	0
3	sonstige Transfererträge	0	0	0	0	0	0	0	0
4	öffentlich-rechtliche Leistungsentgelte	0	0	0	0	0	0	0	0
5	privatrechtliche Leistungsentgelte	0	0	0	0	0	0	0	0
6	Kostenerstattungen und Kostenumlagen	0	0	0	0	0	0	0	0
7	Zinsen und sonstige Finanzerträge	0	0	0	0	0	0	0	0
8	aktivierte Eigenleistungen und Bestandsveränderungen	0	0	0	0	0	0	0	0
9	sonstige ordentliche Erträge	0	0	0	0	0	0	0	0
10	= ordentliche Erträge (Nummer 1 bis 9)	0	0	0	0	0	0	0	0
11	Personalaufwendungen	0	0	0	0	0	0	0	0
12	Versorgungsaufwendungen	0	0	0	0	0	0	0	0
13	Aufwendungen für Sach- und Dienstleistungen	0	0	0	0	0	0	0	0
14	Abschreibungen im ordentlichen Ergebnis	0	0	0	0	0	0	0	0
15	Zinsen und sonstige Finanzaufwendungen	0	0	0	0	0	0	0	0
16	Transferaufwendungen und Abschreibungen auf Sonderposten für geleistete Investitionsförderungsmaßnahmen	0	0	0	0	0	0	0	0
17	sonstige ordentliche Aufwendungen	0	0	0	0	0	0	0	0
18	= ordentliche Aufwendungen (Nummer 11 bis 17)	0	0	0	0	0	0	0	0
19	= ordentliches Ergebnis (Nummer 10 ./ . Nummer 18)	0	0	0	0	0	0	0	0

Produktbezogene Finanzdaten des Ergebnishaushaltes
zu § 1 Abs. 3 Nr. 9 in Verbindung mit § 4 Abs. 5 SächsKomHVO
 (in EUR)

Planjahr 2024	Produktbereich	31-35							
	Produktgruppe	314	315						
	Produktuntergruppe	314.		3151	3152	3153	3154	3155	3156
	Bezeichnung	alle PUGs von PG 314	Soziale Einrichtungen ohne Einrichtungen der Jugendhilfe	Soziale Einrichtungen für Ältere (ohne Pflegeeinrichtungen)	Soziale Einrichtungen für pflegebedürftige ältere Menschen	Soziale Einrichtungen für Menschen mit Behinderung	Soziale Einrichtungen für Wohnungslose	Soziale Einrichtungen für Aussiedler und Ausländer	Andere soziale Einrichtungen
1	Steuern und ähnliche Abgaben	0	0	0	0	0	0	0	0
2	Zuweisungen und Umlagen nach Arten sowie aufgelöste Sonderposten	0	0	0	0	0	0	0	0
3	sonstige Transfererträge	0	0	0	0	0	0	0	0
4	öffentlich-rechtliche Leistungsentgelte	0	0	0	0	0	0	0	0
5	privatrechtliche Leistungsentgelte	0	0	0	0	0	0	0	0
6	Kostenerstattungen und Kostenumlagen	0	0	0	0	0	0	0	0
7	Zinsen und sonstige Finanzerträge	0	0	0	0	0	0	0	0
8	aktivierte Eigenleistungen und Bestandsveränderungen	0	0	0	0	0	0	0	0
9	sonstige ordentliche Erträge	0	0	0	0	0	0	0	0
10	= ordentliche Erträge (Nummer 1 bis 9)	0	0	0	0	0	0	0	0
11	Personalaufwendungen	0	0	0	0	0	0	0	0
12	Versorgungsaufwendungen	0	0	0	0	0	0	0	0
13	Aufwendungen für Sach- und Dienstleistungen	0	0	0	0	0	0	0	0
14	Abschreibungen im ordentlichen Ergebnis	0	0	0	0	0	0	0	0
15	Zinsen und sonstige Finanzaufwendungen	0	0	0	0	0	0	0	0
16	Transferaufwendungen und Abschreibungen auf Sonderposten für geleistete Investitionsförderungsmaßnahmen	0	0	0	0	0	0	0	0
17	sonstige ordentliche Aufwendungen	0	0	0	0	0	0	0	0
18	= ordentliche Aufwendungen (Nummer 11 bis 17)	0	0	0	0	0	0	0	0
19	= ordentliches Ergebnis (Nummer 10 ./ . Nummer 18)	0	0	0	0	0	0	0	0

Produktbezogene Finanzdaten des Ergebnishaushaltes
zu § 1 Abs. 3 Nr. 9 in Verbindung mit § 4 Abs. 5 SächsKomHVO
 (in EUR)

Planjahr 2024	Produktbereich	31-35							
	Produktgruppe	321		331		341		343	
	Produktuntergruppe		321.		331.		341.		343.
	Bezeichnung	Leistungen nach BVG	alle PUGs von PG 321	Förderung von Trägern der Wohlfahrts-pflege	alle PUGs von PG 331	Unterhalts-vorschuss-leistungen	alle PUGs von PG 341	Betreuungs-leistungen	alle PUGs von PG 343
1	Steuern und ähnliche Abgaben	0	0	0	0	0	0	0	0
2	Zuweisungen und Umlagen nach Arten sowie aufgelöste Sonderposten	0	0	0	0	0	0	0	0
3	sonstige Transfererträge	0	0	0	0	0	0	0	0
4	öffentlich-rechtliche Leistungsentgelte	0	0	0	0	0	0	0	0
5	privatrechtliche Leistungsentgelte	0	0	0	0	0	0	0	0
6	Kostenerstattungen und Kostenumlagen	0	0	0	0	0	0	0	0
7	Zinsen und sonstige Finanzerträge	0	0	0	0	0	0	0	0
8	aktivierte Eigenleistungen und Bestandsveränderungen	0	0	0	0	0	0	0	0
9	sonstige ordentliche Erträge	0	0	0	0	0	0	0	0
10	= ordentliche Erträge (Nummer 1 bis 9)	0	0	0	0	0	0	0	0
11	Personalaufwendungen	0	0	0	0	0	0	0	0
12	Versorgungsaufwendungen	0	0	0	0	0	0	0	0
13	Aufwendungen für Sach- und Dienstleistungen	0	0	0	0	0	0	0	0
14	Abschreibungen im ordentlichen Ergebnis	0	0	0	0	0	0	0	0
15	Zinsen und sonstige Finanzaufwendungen	0	0	0	0	0	0	0	0
16	Transferaufwendungen und Abschreibungen auf Sonderposten für geleistete Investitionsförderungsmaßnahmen	0	0	0	0	0	0	0	0
17	sonstige ordentliche Aufwendungen	0	0	0	0	0	0	0	0
18	= ordentliche Aufwendungen (Nummer 11 bis 17)	0	0	0	0	0	0	0	0
19	= ordentliches Ergebnis (Nummer 10 ./ . Nummer 18)	0	0	0	0	0	0	0	0

Produktbezogene Finanzdaten des Ergebnishaushaltes
zu § 1 Abs. 3 Nr. 9 in Verbindung mit § 4 Abs. 5 SächsKomHVO
 (in EUR)

Planjahr 2024	Produktbereich	31-35							36
	Produktgruppe	344		345			351		
	Produktuntergruppe		344.		3451	3452		351.	
	Bezeichnung	Hilfen für Heimkehrer und politische Häftlinge	alle PUGs von PG 344	Bildung und Teilhabe nach § 6b Bundeskinder-geldgesetz	Bildung und Teilhabe für Kinder von Kinder-zuschlags-empfängern	Bildung und Teilhabe für Kinder von Wohngeld-empfängern	Sonstige soziale Hilfen und Leistungen	alle PUGs von PG 351	Kinder-, Jugend- und Familienhilfe (SGB VIII)
1	Steuern und ähnliche Abgaben	0	0	0	0	0	0	0	0
2	Zuweisungen und Umlagen nach Arten sowie aufgelöste Sonderposten	0	0	0	0	0	0	0	725.200
3	sonstige Transfererträge	0	0	0	0	0	0	0	0
4	öffentlich-rechtliche Leistungsentgelte	0	0	0	0	0	0	0	17.400
5	privatrechtliche Leistungsentgelte	0	0	0	0	0	0	0	2.480
6	Kostenerstattungen und Kostenumlagen	0	0	0	0	0	0	0	133.200
7	Zinsen und sonstige Finanzerträge	0	0	0	0	0	0	0	0
8	aktivierte Eigenleistungen und Bestandsveränderungen	0	0	0	0	0	0	0	0
9	sonstige ordentliche Erträge	0	0	0	0	0	0	0	22.000
10	= ordentliche Erträge (Nummer 1 bis 9)	0	0	0	0	0	0	0	900.280
11	Personalaufwendungen	0	0	0	0	0	0	0	0
12	Versorgungsaufwendungen	0	0	0	0	0	0	0	0
13	Aufwendungen für Sach- und Dienstleistungen	0	0	0	0	0	0	0	2.635
14	Abschreibungen im ordentlichen Ergebnis	0	0	0	0	0	0	0	0
15	Zinsen und sonstige Finanzaufwendungen	0	0	0	0	0	0	0	0
16	Transferaufwendungen und Abschreibungen auf Sonderposten für geleistete Investitionsförderungsmaßnahmen	0	0	0	0	0	0	0	1.404.000
17	sonstige ordentliche Aufwendungen	0	0	0	0	0	0	0	90.000
18	= ordentliche Aufwendungen (Nummer 11 bis 17)	0	0	0	0	0	0	0	1.496.635
19	= ordentliches Ergebnis (Nummer 10 ./ . Nummer 18)	0	0	0	0	0	0	0	-596.355

Produktbezogene Finanzdaten des Ergebnishaushaltes
zu § 1 Abs. 3 Nr. 9 in Verbindung mit § 4 Abs. 5 SächsKomHVO
 (in EUR)

Planjahr 2024	Produktbereich	36							
	Produktgruppe	361		362		363		364	
	Produktuntergruppe		361.		362.		363.		364.
	Bezeichnung	Förderung von Kindern in Tageseinrichtungen u.in Tagespflege, Übernahme Elternanteil durch Kommune	alle PUGs von PG 361	Jugendarbeit	alle PUGs von PG 362	Sonstige Leistungen der Kinder-, Jugend und Familienhilfe	alle PUGs von PG 363	Hilfen für unbegleitete minderjährige Ausländer	alle PUGs von PG 364
1	Steuern und ähnliche Abgaben	0	0	0	0	0	0	0	0
2	Zuweisungen und Umlagen nach Arten sowie aufgelöste Sonderposten	0	0	0	0	0	0	0	0
3	sonstige Transfererträge	0	0	0	0	0	0	0	0
4	öffentlich-rechtliche Leistungsentgelte	0	0	0	0	0	0	0	0
5	privatrechtliche Leistungsentgelte	0	0	0	0	0	0	0	0
6	Kostenerstattungen und Kostenumlagen	0	0	0	0	0	0	0	0
7	Zinsen und sonstige Finanzerträge	0	0	0	0	0	0	0	0
8	aktivierte Eigenleistungen und Bestandsveränderungen	0	0	0	0	0	0	0	0
9	sonstige ordentliche Erträge	0	0	0	0	0	0	0	0
10	= ordentliche Erträge (Nummer 1 bis 9)	0	0	0	0	0	0	0	0
11	Personalaufwendungen	0	0	0	0	0	0	0	0
12	Versorgungsaufwendungen	0	0	0	0	0	0	0	0
13	Aufwendungen für Sach- und Dienstleistungen	0	0	0	0	0	0	0	0
14	Abschreibungen im ordentlichen Ergebnis	0	0	0	0	0	0	0	0
15	Zinsen und sonstige Finanzaufwendungen	0	0	0	0	0	0	0	0
16	Transferaufwendungen und Abschreibungen auf Sonderposten für geleistete Investitionsförderungsmaßnahmen	0	0	0	0	0	0	0	0
17	sonstige ordentliche Aufwendungen	0	0	0	0	0	0	0	0
18	= ordentliche Aufwendungen (Nummer 11 bis 17)	0	0	0	0	0	0	0	0
19	= ordentliches Ergebnis (Nummer 10 ./ . Nummer 18)	0	0	0	0	0	0	0	0

Produktbezogene Finanzdaten des Ergebnishaushaltes
zu § 1 Abs. 3 Nr. 9 in Verbindung mit § 4 Abs. 5 SächsKomHVO
 (in EUR)

Planjahr 2024	Produktbereich	36						41	
	Produktgruppe	365		366		367			411
	Produktuntergruppe		365.		366.		367.		
	Bezeichnung	Tageseinrichtungen für Kinder	alle PUGs von PG 365	Einrichtungen der Jugendarbeit	alle PUGs von PG 366	Sonstige Einrichtungen der Kinder-, Jugend und Familienhilfe	alle PUGs von PG 367	Gesundheitsdienste	Krankenhäuser
1	Steuern und ähnliche Abgaben	0	0	0	0	0	0	0	0
2	Zuweisungen und Umlagen nach Arten sowie aufgelöste Sonderposten	725.200	725.200	0	0	0	0	0	0
3	sonstige Transfererträge	0	0	0	0	0	0	0	0
4	öffentlich-rechtliche Leistungsentgelte	17.400	17.400	0	0	0	0	0	0
5	privatrechtliche Leistungsentgelte	2.480	2.480	0	0	0	0	0	0
6	Kostenerstattungen und Kostenumlagen	133.200	133.200	0	0	0	0	0	0
7	Zinsen und sonstige Finanzerträge	0	0	0	0	0	0	0	0
8	aktivierte Eigenleistungen und Bestandsveränderungen	0	0	0	0	0	0	0	0
9	sonstige ordentliche Erträge	22.000	22.000	0	0	0	0	0	0
10	= ordentliche Erträge (Nummer 1 bis 9)	900.280	900.280	0	0	0	0	0	0
11	Personalaufwendungen	0	0	0	0	0	0	0	0
12	Versorgungsaufwendungen	0	0	0	0	0	0	0	0
13	Aufwendungen für Sach- und Dienstleistungen	0	0	2.635	2.635	0	0	0	0
14	Abschreibungen im ordentlichen Ergebnis	0	0	0	0	0	0	0	0
15	Zinsen und sonstige Finanzaufwendungen	0	0	0	0	0	0	0	0
16	Transferaufwendungen und Abschreibungen auf Sonderposten für geleistete Investitionsförderungsmaßnahmen	1.390.000	1.390.000	14.000	14.000	0	0	0	0
17	sonstige ordentliche Aufwendungen	90.000	90.000	0	0	0	0	0	0
18	= ordentliche Aufwendungen (Nummer 11 bis 17)	1.480.000	1.480.000	16.635	16.635	0	0	0	0
19	= ordentliches Ergebnis (Nummer 10 ./.. Nummer 18)	-579.720	-579.720	-16.635	-16.635	0	0	0	0

Produktbezogene Finanzdaten des Ergebnishaushaltes
zu § 1 Abs. 3 Nr. 9 in Verbindung mit § 4 Abs. 5 SächsKomHVO
 (in EUR)

Planjahr 2024	Produktbereich	41							42
	Produktgruppe	411	412		414		418		
	Produktuntergruppe	411.		412.		414.		418.	
	Bezeichnung	alle PUGs von PG 411	Gesundheits-einrichtungen	alle PUGs von PG 412	Gesundheits-pflege	alle PUGs von PG 414	Kur- und Badeeinrichtungen	alle PUGs von PG 418	Sportförderung
1	Steuern und ähnliche Abgaben	0	0	0	0	0	0	0	0
2	Zuweisungen und Umlagen nach Arten sowie aufgelöste Sonderposten	0	0	0	0	0	0	0	55.700
3	sonstige Transfererträge	0	0	0	0	0	0	0	0
4	öffentlich-rechtliche Leistungsentgelte	0	0	0	0	0	0	0	0
5	privatrechtliche Leistungsentgelte	0	0	0	0	0	0	0	6.000
6	Kostenerstattungen und Kostenumlagen	0	0	0	0	0	0	0	0
7	Zinsen und sonstige Finanzerträge	0	0	0	0	0	0	0	0
8	aktivierte Eigenleistungen und Bestandsveränderungen	0	0	0	0	0	0	0	0
9	sonstige ordentliche Erträge	0	0	0	0	0	0	0	0
10	= ordentliche Erträge (Nummer 1 bis 9)	0	0	0	0	0	0	0	61.700
11	Personalaufwendungen	0	0	0	0	0	0	0	0
12	Versorgungsaufwendungen	0	0	0	0	0	0	0	0
13	Aufwendungen für Sach- und Dienstleistungen	0	0	0	0	0	0	0	13.100
14	Abschreibungen im ordentlichen Ergebnis	0	0	0	0	0	0	0	78.400
15	Zinsen und sonstige Finanzaufwendungen	0	0	0	0	0	0	0	0
16	Transferaufwendungen und Abschreibungen auf Sonderposten für geleistete Investitionsförderungsmaßnahmen	0	0	0	0	0	0	0	6.500
17	sonstige ordentliche Aufwendungen	0	0	0	0	0	0	0	0
18	= ordentliche Aufwendungen (Nummer 11 bis 17)	0	0	0	0	0	0	0	98.000
19	= ordentliches Ergebnis (Nummer 10 ./ . Nummer 18)	0	0	0	0	0	0	0	-36.300

Produktbezogene Finanzdaten des Ergebnishaushaltes
zu § 1 Abs. 3 Nr. 9 in Verbindung mit § 4 Abs. 5 SächsKomHVO
 (in EUR)

Planjahr 2024	Produktbereich	42				51			
	Produktgruppe	421		424			511		512
	Produktuntergruppe		421.		424.			511.	
	Bezeichnung	Förderung des Sports	alle PUGs von PG 421	Sportstätten und Bäder	alle PUGs von PG 424	Räumliche Planung und Entwicklung	Räumliche Planungs- und Entwicklungsmaßnahmen und Flurneueordnung	alle PUGs von PG 511	Flächen- und grundstücksbezogene Daten und Grundlagen
1	Steuern und ähnliche Abgaben	0	0	0	0	0	0	0	0
2	Zuweisungen und Umlagen nach Arten sowie aufgelöste Sonderposten	0	0	55.700	55.700	3.590	3.590	3.590	0
3	sonstige Transfererträge	0	0	0	0	0	0	0	0
4	öffentlich-rechtliche Leistungsentgelte	0	0	0	0	0	0	0	0
5	privatrechtliche Leistungsentgelte	0	0	6.000	6.000	0	0	0	0
6	Kostenerstattungen und Kostenumlagen	0	0	0	0	0	0	0	0
7	Zinsen und sonstige Finanzerträge	0	0	0	0	0	0	0	0
8	aktivierte Eigenleistungen und Bestandsveränderungen	0	0	0	0	0	0	0	0
9	sonstige ordentliche Erträge	0	0	0	0	0	0	0	0
10	= ordentliche Erträge (Nummer 1 bis 9)	0	0	61.700	61.700	3.590	3.590	3.590	0
11	Personalaufwendungen	0	0	0	0	0	0	0	0
12	Versorgungsaufwendungen	0	0	0	0	0	0	0	0
13	Aufwendungen für Sach- und Dienstleistungen	0	0	13.100	13.100	0	0	0	0
14	Abschreibungen im ordentlichen Ergebnis	0	0	78.400	78.400	4.450	4.450	4.450	0
15	Zinsen und sonstige Finanzaufwendungen	0	0	0	0	0	0	0	0
16	Transferaufwendungen und Abschreibungen auf Sonderposten für geleistete Investitionsförderungsmaßnahmen	0	0	6.500	6.500	0	0	0	0
17	sonstige ordentliche Aufwendungen	0	0	0	0	0	0	0	0
18	= ordentliche Aufwendungen (Nummer 11 bis 17)	0	0	98.000	98.000	4.450	4.450	4.450	0
19	= ordentliches Ergebnis (Nummer 10 ./ . Nummer 18)	0	0	-36.300	-36.300	-860	-860	-860	0

Produktbezogene Finanzdaten des Ergebnishaushaltes
zu § 1 Abs. 3 Nr. 9 in Verbindung mit § 4 Abs. 5 SächsKomHVO
 (in EUR)

Planjahr 2024	Produktbereich	51	52						
	Produktgruppe	512	521			522		523	
	Produktuntergruppe	512.	521.		522.		523.		
	Bezeichnung	alle PUGs von PG 512	Bau- und Grundstücksordnung	Bau- und Grundstücksordnung	alle PUGs von PG 521	Wohnungsbau-förderung	alle PUGs von PG 522	Denkmal-schutz und pflege	alle PUGs von PG 523
1	Steuern und ähnliche Abgaben	0	0	0	0	0	0	0	0
2	Zuweisungen und Umlagen nach Arten sowie aufgelöste Sonderposten	0	0	0	0	0	0	0	0
3	sonstige Transfererträge	0	0	0	0	0	0	0	0
4	öffentlich-rechtliche Leistungsentgelte	0	500	500	500	0	0	0	0
5	privatrechtliche Leistungsentgelte	0	0	0	0	0	0	0	0
6	Kostenerstattungen und Kostenumlagen	0	99.050	99.050	99.050	0	0	0	0
7	Zinsen und sonstige Finanzerträge	0	0	0	0	0	0	0	0
8	aktivierte Eigenleistungen und Bestandsveränderungen	0	0	0	0	0	0	0	0
9	sonstige ordentliche Erträge	0	0	0	0	0	0	0	0
10	= ordentliche Erträge (Nummer 1 bis 9)	0	99.550	99.550	99.550	0	0	0	0
11	Personalaufwendungen	0	208.200	208.200	208.200	0	0	0	0
12	Versorgungsaufwendungen	0	0	0	0	0	0	0	0
13	Aufwendungen für Sach- und Dienstleistungen	0	4.300	4.300	4.300	0	0	0	0
14	Abschreibungen im ordentlichen Ergebnis	0	0	0	0	0	0	0	0
15	Zinsen und sonstige Finanzaufwendungen	0	0	0	0	0	0	0	0
16	Transferaufwendungen und Abschreibungen auf Sonderposten für geleistete Investitionsförderungsmaßnahmen	0	0	0	0	0	0	0	0
17	sonstige ordentliche Aufwendungen	0	8.200	8.200	8.200	0	0	0	0
18	= ordentliche Aufwendungen (Nummer 11 bis 17)	0	220.700	220.700	220.700	0	0	0	0
19	= ordentliches Ergebnis (Nummer 10 ./ . Nummer 18)	0	-121.150	-121.150	-121.150	0	0	0	0

Produktbezogene Finanzdaten des Ergebnishaushaltes
zu § 1 Abs. 3 Nr. 9 in Verbindung mit § 4 Abs. 5 SächsKomHVO
 (in EUR)

Planjahr 2024	Produktbereich	53							
	Produktgruppe	531			532		533		534
	Produktuntergruppe		531.		532.		533.		
	Bezeichnung	Ver- und Entsorgung	Elektrizitätsversorgung	alle PUGs von PG 531	Gasversorgung	alle PUGs von PG 532	Wasser-versorgung	alle PUGs von PG 533	Fernwärmeversorgung
1	Steuern und ähnliche Abgaben	0	0	0	0	0	0	0	0
2	Zuweisungen und Umlagen nach Arten sowie aufgelöste Sonderposten	6.000	0	0	0	0	0	0	0
3	sonstige Transfererträge	0	0	0	0	0	0	0	0
4	öffentlich-rechtliche Leistungsentgelte	0	0	0	0	0	0	0	0
5	privatrechtliche Leistungsentgelte	0	0	0	0	0	0	0	0
6	Kostenerstattungen und Kostenumlagen	0	0	0	0	0	0	0	0
7	Zinsen und sonstige Finanzerträge	0	0	0	0	0	0	0	0
8	aktivierte Eigenleistungen und Bestandsveränderungen	0	0	0	0	0	0	0	0
9	sonstige ordentliche Erträge	85.000	80.000	80.000	5.000	5.000	0	0	0
10	= ordentliche Erträge (Nummer 1 bis 9)	91.000	80.000	80.000	5.000	5.000	0	0	0
11	Personalaufwendungen	4.880	0	0	0	0	0	0	0
12	Versorgungsaufwendungen	0	0	0	0	0	0	0	0
13	Aufwendungen für Sach- und Dienstleistungen	200	0	0	0	0	0	0	0
14	Abschreibungen im ordentlichen Ergebnis	0	0	0	0	0	0	0	0
15	Zinsen und sonstige Finanzaufwendungen	0	0	0	0	0	0	0	0
16	Transferaufwendungen und Abschreibungen auf Sonderposten für geleistete Investitionsförderungsmaßnahmen	550	0	0	0	0	550	550	0
17	sonstige ordentliche Aufwendungen	100	0	0	0	0	0	0	0
18	= ordentliche Aufwendungen (Nummer 11 bis 17)	5.730	0	0	0	0	550	550	0
19	= ordentliches Ergebnis (Nummer 10 ./ Nummer 18)	85.270	80.000	80.000	5.000	5.000	-550	-550	0

Produktbezogene Finanzdaten des Ergebnishaushaltes
zu § 1 Abs. 3 Nr. 9 in Verbindung mit § 4 Abs. 5 SächsKomHVO
 (in EUR)

Planjahr 2024	Produktbereich	53							
	Produktgruppe	534	535		536		537		538
	Produktuntergruppe	534.		535.		536.		537.	
	Bezeichnung	alle PUGs von PG 534	Kombinierte Versorgung	alle PUGs von PG 535	Versorgung mit technischer Informations- und Telekommunikationsinfrastruktur	alle PUGs von PG 536	Abfallwirtschaft	alle PUGs von PG 537	Abwasserbeseitigung
1	Steuern und ähnliche Abgaben	0	0	0	0	0	0	0	0
2	Zuweisungen und Umlagen nach Arten sowie aufgelöste Sonderposten	0	0	0	0	0	6.000	6.000	0
3	sonstige Transfererträge	0	0	0	0	0	0	0	0
4	öffentlich-rechtliche Leistungsentgelte	0	0	0	0	0	0	0	0
5	privatrechtliche Leistungsentgelte	0	0	0	0	0	0	0	0
6	Kostenerstattungen und Kostenumlagen	0	0	0	0	0	0	0	0
7	Zinsen und sonstige Finanzerträge	0	0	0	0	0	0	0	0
8	aktivierte Eigenleistungen und Bestandsveränderungen	0	0	0	0	0	0	0	0
9	sonstige ordentliche Erträge	0	0	0	0	0	0	0	0
10	= ordentliche Erträge (Nummer 1 bis 9)	0	0	0	0	0	6.000	6.000	0
11	Personalaufwendungen	0	0	0	0	0	4.880	4.880	0
12	Versorgungsaufwendungen	0	0	0	0	0	0	0	0
13	Aufwendungen für Sach- und Dienstleistungen	0	0	0	0	0	200	200	0
14	Abschreibungen im ordentlichen Ergebnis	0	0	0	0	0	0	0	0
15	Zinsen und sonstige Finanzaufwendungen	0	0	0	0	0	0	0	0
16	Transferaufwendungen und Abschreibungen auf Sonderposten für geleistete Investitionsförderungsmaßnahmen	0	0	0	0	0	0	0	0
17	sonstige ordentliche Aufwendungen	0	0	0	0	0	100	100	0
18	= ordentliche Aufwendungen (Nummer 11 bis 17)	0	0	0	0	0	5.180	5.180	0
19	= ordentliches Ergebnis (Nummer 10 ./ . Nummer 18)	0	0	0	0	0	820	820	0

Produktbezogene Finanzdaten des Ergebnishaushaltes
zu § 1 Abs. 3 Nr. 9 in Verbindung mit § 4 Abs. 5 SächsKomHVO
 (in EUR)

Planjahr 2024	Produktbereich	53	54						
	Produktgruppe	538		541		542		543	
	Produktuntergruppe	538.			541.		542.		543.
	Bezeichnung	alle PUGs von PG 538	Verkehrsflächen und -anlagen, Öffentlicher Personen-nahverkehr	Gemeindestraßen	alle PUGs von PG 541	Kreisstraßen	alle PUGs von PG 542	Staatsstraßen	alle PUGs von PG 543
1	Steuern und ähnliche Abgaben	0	0	0	0	0	0	0	0
2	Zuweisungen und Umlagen nach Arten sowie aufgelöste Sonderposten	0	190.850	174.000	174.000	8.600	8.600	1.650	1.650
3	sonstige Transfererträge	0	0	0	0	0	0	0	0
4	öffentlich-rechtliche Leistungsentgelte	0	0	0	0	0	0	0	0
5	privatrechtliche Leistungsentgelte	0	0	0	0	0	0	0	0
6	Kostenerstattungen und Kostenumlagen	0	3.500	3.500	3.500	0	0	0	0
7	Zinsen und sonstige Finanzerträge	0	0	0	0	0	0	0	0
8	aktivierte Eigenleistungen und Bestandsveränderungen	0	0	0	0	0	0	0	0
9	sonstige ordentliche Erträge	0	0	0	0	0	0	0	0
10	= ordentliche Erträge (Nummer 1 bis 9)	0	194.350	177.500	177.500	8.600	8.600	1.650	1.650
11	Personalaufwendungen	0	0	0	0	0	0	0	0
12	Versorgungsaufwendungen	0	0	0	0	0	0	0	0
13	Aufwendungen für Sach- und Dienstleistungen	0	66.150	62.150	62.150	0	0	0	0
14	Abschreibungen im ordentlichen Ergebnis	0	266.900	238.300	238.300	14.000	14.000	3.400	3.400
15	Zinsen und sonstige Finanzaufwendungen	0	0	0	0	0	0	0	0
16	Transferaufwendungen und Abschreibungen auf Sonderposten für geleistete Investitionsförderungsmaßnahmen	0	0	0	0	0	0	0	0
17	sonstige ordentliche Aufwendungen	0	17.000	17.000	17.000	0	0	0	0
18	= ordentliche Aufwendungen (Nummer 11 bis 17)	0	350.050	317.450	317.450	14.000	14.000	3.400	3.400
19	= ordentliches Ergebnis (Nummer 10 ./ Nummer 18)	0	-155.700	-139.950	-139.950	-5.400	-5.400	-1.750	-1.750

Produktbezogene Finanzdaten des Ergebnishaushaltes
zu § 1 Abs. 3 Nr. 9 in Verbindung mit § 4 Abs. 5 SächsKomHVO
 (in EUR)

Planjahr 2024	Produktbereich	54							
	Produktgruppe	544		545					
	Produktuntergruppe		544.		5451	5452	5453	5454	5455
	Bezeichnung	Bundesstraßen	alle PUGs von PG 544	Straßenreinigung und Winterdienst	Straßenreinigung	Winterdienst an Gemeindestraßen, Wegen und Plätzen	Winterdienst an Kreisstraßen	Winterdienst an Staatsstraßen	Winterdienst an Bundesstraßen
1	Steuern und ähnliche Abgaben	0	0	0	0	0	0	0	0
2	Zuweisungen und Umlagen nach Arten sowie aufgelöste Sonderposten	6.600	6.600	0	0	0	0	0	0
3	sonstige Transfererträge	0	0	0	0	0	0	0	0
4	öffentlich-rechtliche Leistungsentgelte	0	0	0	0	0	0	0	0
5	privatrechtliche Leistungsentgelte	0	0	0	0	0	0	0	0
6	Kostenerstattungen und Kostenumlagen	0	0	0	0	0	0	0	0
7	Zinsen und sonstige Finanzerträge	0	0	0	0	0	0	0	0
8	aktivierte Eigenleistungen und Bestandsveränderungen	0	0	0	0	0	0	0	0
9	sonstige ordentliche Erträge	0	0	0	0	0	0	0	0
10	= ordentliche Erträge (Nummer 1 bis 9)	6.600	6.600	0	0	0	0	0	0
11	Personalaufwendungen	0	0	0	0	0	0	0	0
12	Versorgungsaufwendungen	0	0	0	0	0	0	0	0
13	Aufwendungen für Sach- und Dienstleistungen	0	0	4.000	2.000	2.000	0	0	0
14	Abschreibungen im ordentlichen Ergebnis	11.200	11.200	0	0	0	0	0	0
15	Zinsen und sonstige Finanzaufwendungen	0	0	0	0	0	0	0	0
16	Transferaufwendungen und Abschreibungen auf Sonderposten für geleistete Investitionsförderungsmaßnahmen	0	0	0	0	0	0	0	0
17	sonstige ordentliche Aufwendungen	0	0	0	0	0	0	0	0
18	= ordentliche Aufwendungen (Nummer 11 bis 17)	11.200	11.200	4.000	2.000	2.000	0	0	0
19	= ordentliches Ergebnis (Nummer 10 ./ Nummer 18)	-4.600	-4.600	-4.000	-2.000	-2.000	0	0	0

Produktbezogene Finanzdaten des Ergebnishaushaltes
zu § 1 Abs. 3 Nr. 9 in Verbindung mit § 4 Abs. 5 SächsKomHVO
 (in EUR)

Planjahr 2024	Produktbereich	54							
	Produktgruppe	546		547		548		549	
	Produktuntergruppe		546.		547.		548.		549.
	Bezeichnung	Parkeinrichtungen	alle PUGs von PG 546	Öffentlicher Personennahverkehr	alle PUGs von PG 547	Sonstiger Personen- und Güterverkehr	alle PUGs von PG 548	Sonstige Leistungen der Straßenbau- lastträger	alle PUGs von PG 549
1	Steuern und ähnliche Abgaben	0	0	0	0	0	0	0	0
2	Zuweisungen und Umlagen nach Arten sowie aufgelöste Sonderposten	0	0	0	0	0	0	0	0
3	sonstige Transfererträge	0	0	0	0	0	0	0	0
4	öffentlich-rechtliche Leistungsentgelte	0	0	0	0	0	0	0	0
5	privatrechtliche Leistungsentgelte	0	0	0	0	0	0	0	0
6	Kostenerstattungen und Kostenumlagen	0	0	0	0	0	0	0	0
7	Zinsen und sonstige Finanzerträge	0	0	0	0	0	0	0	0
8	aktivierte Eigenleistungen und Bestandsveränderungen	0	0	0	0	0	0	0	0
9	sonstige ordentliche Erträge	0	0	0	0	0	0	0	0
10	= ordentliche Erträge (Nummer 1 bis 9)	0	0	0	0	0	0	0	0
11	Personalaufwendungen	0	0	0	0	0	0	0	0
12	Versorgungsaufwendungen	0	0	0	0	0	0	0	0
13	Aufwendungen für Sach- und Dienstleistungen	0	0	0	0	0	0	0	0
14	Abschreibungen im ordentlichen Ergebnis	0	0	0	0	0	0	0	0
15	Zinsen und sonstige Finanzaufwendungen	0	0	0	0	0	0	0	0
16	Transferaufwendungen und Abschreibungen auf Sonderposten für geleistete Investitionsförderungsmaßnahmen	0	0	0	0	0	0	0	0
17	sonstige ordentliche Aufwendungen	0	0	0	0	0	0	0	0
18	= ordentliche Aufwendungen (Nummer 11 bis 17)	0	0	0	0	0	0	0	0
19	= ordentliches Ergebnis (Nummer 10 ./ . Nummer 18)	0	0	0	0	0	0	0	0

Produktbezogene Finanzdaten des Ergebnishaushaltes
zu § 1 Abs. 3 Nr. 9 in Verbindung mit § 4 Abs. 5 SächsKomHVO
 (in EUR)

Planjahr 2024	Produktbereich	55							
	Produktgruppe	551			552		553		554
	Produktuntergruppe		551.		552.		553.		
	Bezeichnung	Natur- und Landschaftspflege	Öffentliches Grün, Landschaftsbau	alle PUGs von PG 551	Öffentliche Gewässer und Wasserbauliche Anlagen	alle PUGs von PG 552	Friedhofs- und Bestattungswesen	alle PUGs von PG 553	Naturschutz und Landschaftspflege
1	Steuern und ähnliche Abgaben	0	0	0	0	0	0	0	0
2	Zuweisungen und Umlagen nach Arten sowie aufgelöste Sonderposten	18.000	4.750	4.750	11.650	11.650	1.600	1.600	0
3	sonstige Transfererträge	0	0	0	0	0	0	0	0
4	öffentlich-rechtliche Leistungsentgelte	0	0	0	0	0	0	0	0
5	privatrechtliche Leistungsentgelte	14.700	0	0	0	0	13.000	13.000	0
6	Kostenerstattungen und Kostenumlagen	0	0	0	0	0	0	0	0
7	Zinsen und sonstige Finanzerträge	0	0	0	0	0	0	0	0
8	aktivierte Eigenleistungen und Bestandsveränderungen	0	0	0	0	0	0	0	0
9	sonstige ordentliche Erträge	0	0	0	0	0	0	0	0
10	= ordentliche Erträge (Nummer 1 bis 9)	32.700	4.750	4.750	11.650	11.650	14.600	14.600	0
11	Personalaufwendungen	0	0	0	0	0	0	0	0
12	Versorgungsaufwendungen	0	0	0	0	0	0	0	0
13	Aufwendungen für Sach- und Dienstleistungen	16.150	5.500	5.500	3.000	3.000	7.650	7.650	0
14	Abschreibungen im ordentlichen Ergebnis	14.450	6.700	6.700	4.350	4.350	3.400	3.400	0
15	Zinsen und sonstige Finanzaufwendungen	0	0	0	0	0	0	0	0
16	Transferaufwendungen und Abschreibungen auf Sonderposten für geleistete Investitionsförderungsmaßnahmen	0	0	0	0	0	0	0	0
17	sonstige ordentliche Aufwendungen	0	0	0	0	0	0	0	0
18	= ordentliche Aufwendungen (Nummer 11 bis 17)	30.600	12.200	12.200	7.350	7.350	11.050	11.050	0
19	= ordentliches Ergebnis (Nummer 10 ./ Nummer 18)	2.100	-7.450	-7.450	4.300	4.300	3.550	3.550	0

Produktbezogene Finanzdaten des Ergebnishaushaltes
zu § 1 Abs. 3 Nr. 9 in Verbindung mit § 4 Abs. 5 SächsKomHVO
 (in EUR)

Planjahr 2024	Produktbereich	55			56			57	
	Produktgruppe	554	555			561			571
	Produktuntergruppe	554.		555.			561.		
	Bezeichnung	alle PUGs von PG 554	Land- und Forstwirtschaft	alle PUGs von PG 555	Umweltschutz	Umweltschutzmaßnahmen	alle PUGs von PG 561	Wirtschaft und Tourismus	Wirtschaftsförderung
1	Steuern und ähnliche Abgaben	0	0	0	0	0	0	0	0
2	Zuweisungen und Umlagen nach Arten sowie aufgelöste Sonderposten	0	0	0	0	0	0	55.870	0
3	sonstige Transfererträge	0	0	0	0	0	0	0	0
4	öffentlich-rechtliche Leistungsentgelte	0	0	0	0	0	0	0	0
5	privatrechtliche Leistungsentgelte	0	1.700	1.700	0	0	0	38.600	0
6	Kostenerstattungen und Kostenumlagen	0	0	0	0	0	0	11.250	0
7	Zinsen und sonstige Finanzerträge	0	0	0	0	0	0	0	0
8	aktivierte Eigenleistungen und Bestandsveränderungen	0	0	0	0	0	0	0	0
9	sonstige ordentliche Erträge	0	0	0	0	0	0	0	0
10	= ordentliche Erträge (Nummer 1 bis 9)	0	1.700	1.700	0	0	0	105.720	0
11	Personalaufwendungen	0	0	0	0	0	0	0	0
12	Versorgungsaufwendungen	0	0	0	0	0	0	0	0
13	Aufwendungen für Sach- und Dienstleistungen	0	0	0	0	0	0	70.780	0
14	Abschreibungen im ordentlichen Ergebnis	0	0	0	0	0	0	99.350	0
15	Zinsen und sonstige Finanzaufwendungen	0	0	0	0	0	0	0	0
16	Transferaufwendungen und Abschreibungen auf Sonderposten für geleistete Investitionsförderungsmaßnahmen	0	0	0	0	0	0	0	0
17	sonstige ordentliche Aufwendungen	0	0	0	0	0	0	3.290	0
18	= ordentliche Aufwendungen (Nummer 11 bis 17)	0	0	0	0	0	0	173.420	0
19	= ordentliches Ergebnis (Nummer 10 ./ Nummer 18)	0	1.700	1.700	0	0	0	-67.700	0

Produktbezogene Finanzdaten des Ergebnishaushaltes
zu § 1 Abs. 3 Nr. 9 in Verbindung mit § 4 Abs. 5 SächsKomHVO
(in EUR)

Planjahr 2024	Produktbereich	57					61		
	Produktgruppe	571	573		575			611	
	Produktuntergruppe	571.		573.		575.			611.
	Bezeichnung	alle PUGs von PG 571	Allgemeine Einrichtungen und Unternehmen	alle PUGs von PG 573	Tourismus	alle PUGs von PG 575	Allgemeine Finanzwirtschaft	Steuern, allgemeine Zuweisungen, allgemeine Umlagen	alle PUGs von PG 611
1	Steuern und ähnliche Abgaben	0	0	0	0	0	3.381.700	3.381.700	3.381.700
2	Zuweisungen und Umlagen nach Arten sowie aufgelöste Sonderposten	0	55.870	55.870	0	0	858.875	858.875	858.875
3	sonstige Transfererträge	0	0	0	0	0	9.400	9.400	9.400
4	öffentlich-rechtliche Leistungsentgelte	0	0	0	0	0	0	0	0
5	privatrechtliche Leistungsentgelte	0	38.600	38.600	0	0	0	0	0
6	Kostenerstattungen und Kostenumlagen	0	11.250	11.250	0	0	0	0	0
7	Zinsen und sonstige Finanzerträge	0	0	0	0	0	49.600	0	0
8	aktivierte Eigenleistungen und Bestandsveränderungen	0	0	0	0	0	0	0	0
9	sonstige ordentliche Erträge	0	0	0	0	0	0	0	0
10	= ordentliche Erträge (Nummer 1 bis 9)	0	105.720	105.720	0	0	4.299.575	4.249.975	4.249.975
11	Personalaufwendungen	0	0	0	0	0	0	0	0
12	Versorgungsaufwendungen	0	0	0	0	0	0	0	0
13	Aufwendungen für Sach- und Dienstleistungen	0	70.780	70.780	0	0	0	0	0
14	Abschreibungen im ordentlichen Ergebnis	0	99.350	99.350	0	0	0	0	0
15	Zinsen und sonstige Finanzaufwendungen	0	0	0	0	0	35.015	0	0
16	Transferaufwendungen und Abschreibungen auf Sonderposten für geleistete Investitionsförderungsmaßnahmen	0	0	0	0	0	1.368.796	1.368.796	1.368.796
17	sonstige ordentliche Aufwendungen	0	0	0	3.290	3.290	7.000	0	0
18	= ordentliche Aufwendungen (Nummer 11 bis 17)	0	170.130	170.130	3.290	3.290	1.410.811	1.368.796	1.368.796
19	= ordentliches Ergebnis (Nummer 10 ./ Nummer 18)	0	-64.410	-64.410	-3.290	-3.290	2.888.764	2.881.179	2.881.179

Produktbezogene Finanzdaten des Ergebnishaushaltes
zu § 1 Abs. 3 Nr. 9 in Verbindung mit § 4 Abs. 5 SächsKomHVO
 (in EUR)

Planjahr 2024	Produktbereich	61		71				72	
	Produktgruppe	612			711		712		
	Produktuntergruppe		612.			711.		712.	
	Bezeichnung	Sonstige allgemeine Finanzwirt- schaft	alle PUGs von PG 612	Besondere Schadens- ereignisse im Bereich "Zentrale Verwaltung"	Innere Verwaltung	alle PUGs von PG 711	Sicherheit und Ordnung	alle PUGs von PG 712	Besondere Schadens- ereignisse im Bereich "Schule und Kultur"
1	Steuern und ähnliche Abgaben	0	0	0	0	0	0	0	0
2	Zuweisungen und Umlagen nach Arten sowie aufgelöste Sonderposten	0	0	0	0	0	0	0	0
3	sonstige Transfererträge	0	0	0	0	0	0	0	0
4	öffentlich-rechtliche Leistungsentgelte	0	0	0	0	0	0	0	0
5	privatrechtliche Leistungsentgelte	0	0	0	0	0	0	0	0
6	Kostenerstattungen und Kostenumlagen	0	0	0	0	0	0	0	0
7	Zinsen und sonstige Finanzerträge	49.600	49.600	0	0	0	0	0	0
8	aktivierte Eigenleistungen und Bestandsveränderungen	0	0	0	0	0	0	0	0
9	sonstige ordentliche Erträge	0	0	0	0	0	0	0	0
10	= ordentliche Erträge (Nummer 1 bis 9)	49.600	49.600	0	0	0	0	0	0
11	Personalaufwendungen	0	0	0	0	0	0	0	0
12	Versorgungsaufwendungen	0	0	0	0	0	0	0	0
13	Aufwendungen für Sach- und Dienstleistungen	0	0	0	0	0	0	0	0
14	Abschreibungen im ordentlichen Ergebnis	0	0	0	0	0	0	0	0
15	Zinsen und sonstige Finanzaufwendungen	35.015	35.015	0	0	0	0	0	0
16	Transferaufwendungen und Abschreibungen auf Sonderposten für geleistete Investitionsförderungsmaßnahmen	0	0	0	0	0	0	0	0
17	sonstige ordentliche Aufwendungen	7.000	7.000	0	0	0	0	0	0
18	= ordentliche Aufwendungen (Nummer 11 bis 17)	42.015	42.015	0	0	0	0	0	0
19	= ordentliches Ergebnis (Nummer 10 ./ Nummer 18)	7.585	7.585	0	0	0	0	0	0

Produktbezogene Finanzdaten des Ergebnishaushaltes
zu § 1 Abs. 3 Nr. 9 in Verbindung mit § 4 Abs. 5 SächsKomHVO
 (in EUR)

Planjahr 2024	Produktbereich	72				73			
	Produktgruppe	721		725			731		736
	Produktuntergruppe		721.		725.			731.	
	Bezeichnung	Schulen	alle PUGs von PG 721	Kultur und Wissenschaft	alle PUGs von PG 725	Besondere Schadensereignisse im Bereich "Soziales und Jugend"	Soziale Hilfen	alle PUGs von PG 731	Kinder-, Jugend- und Familienhilfe
1	Steuern und ähnliche Abgaben	0	0	0	0	0	0	0	0
2	Zuweisungen und Umlagen nach Arten sowie aufgelöste Sonderposten	0	0	0	0	0	0	0	0
3	sonstige Transfererträge	0	0	0	0	0	0	0	0
4	öffentlich-rechtliche Leistungsentgelte	0	0	0	0	0	0	0	0
5	privatrechtliche Leistungsentgelte	0	0	0	0	0	0	0	0
6	Kostenerstattungen und Kostenumlagen	0	0	0	0	0	0	0	0
7	Zinsen und sonstige Finanzerträge	0	0	0	0	0	0	0	0
8	aktivierte Eigenleistungen und Bestandsveränderungen	0	0	0	0	0	0	0	0
9	sonstige ordentliche Erträge	0	0	0	0	0	0	0	0
10	= ordentliche Erträge (Nummer 1 bis 9)	0	0	0	0	0	0	0	0
11	Personalaufwendungen	0	0	0	0	0	0	0	0
12	Versorgungsaufwendungen	0	0	0	0	0	0	0	0
13	Aufwendungen für Sach- und Dienstleistungen	0	0	0	0	0	0	0	0
14	Abschreibungen im ordentlichen Ergebnis	0	0	0	0	0	0	0	0
15	Zinsen und sonstige Finanzaufwendungen	0	0	0	0	0	0	0	0
16	Transferaufwendungen und Abschreibungen auf Sonderposten für geleistete Investitionsförderungsmaßnahmen	0	0	0	0	0	0	0	0
17	sonstige ordentliche Aufwendungen	0	0	0	0	0	0	0	0
18	= ordentliche Aufwendungen (Nummer 11 bis 17)	0	0	0	0	0	0	0	0
19	= ordentliches Ergebnis (Nummer 10 ./ . Nummer 18)	0	0	0	0	0	0	0	0

Produktbezogene Finanzdaten des Ergebnishaushaltes
zu § 1 Abs. 3 Nr. 9 in Verbindung mit § 4 Abs. 5 SächsKomHVO
 (in EUR)

Planjahr 2024	Produktbereich	73	74					75		
	Produktgruppe	736		741		742			751	
	Produktuntergruppe	736.			741.		742.			
	Bezeichnung	alle PUGs von PG 736	Besondere Schadensereignisse im Bereich "Gesundheit und Sport"	Gesundheitsdienste	alle PUGs von PG 741	Sportförderung	alle PUGs von PG 742	Besondere Schadensereignisse im Bereich "Gestaltung und Umwelt"	Räumliche Planung und Entwicklung	
1	Steuern und ähnliche Abgaben	0	0	0	0	0	0	0	0	
2	Zuweisungen und Umlagen nach Arten sowie aufgelöste Sonderposten	0	0	0	0	0	0	0	0	
3	sonstige Transfererträge	0	0	0	0	0	0	0	0	
4	öffentlich-rechtliche Leistungsentgelte	0	0	0	0	0	0	0	0	
5	privatrechtliche Leistungsentgelte	0	0	0	0	0	0	0	0	
6	Kostenerstattungen und Kostenumlagen	0	0	0	0	0	0	0	0	
7	Zinsen und sonstige Finanzerträge	0	0	0	0	0	0	0	0	
8	aktivierte Eigenleistungen und Bestandsveränderungen	0	0	0	0	0	0	0	0	
9	sonstige ordentliche Erträge	0	0	0	0	0	0	0	0	
10	= ordentliche Erträge (Nummer 1 bis 9)	0	0	0	0	0	0	0	0	
11	Personalaufwendungen	0	0	0	0	0	0	0	0	
12	Versorgungsaufwendungen	0	0	0	0	0	0	0	0	
13	Aufwendungen für Sach- und Dienstleistungen	0	0	0	0	0	0	0	0	
14	Abschreibungen im ordentlichen Ergebnis	0	0	0	0	0	0	0	0	
15	Zinsen und sonstige Finanzaufwendungen	0	0	0	0	0	0	0	0	
16	Transferaufwendungen und Abschreibungen auf Sonderposten für geleistete Investitionsförderungsmaßnahmen	0	0	0	0	0	0	0	0	
17	sonstige ordentliche Aufwendungen	0	0	0	0	0	0	0	0	
18	= ordentliche Aufwendungen (Nummer 11 bis 17)	0	0	0	0	0	0	0	0	
19	= ordentliches Ergebnis (Nummer 10 ./ . Nummer 18)	0	0	0	0	0	0	0	0	

Produktbezogene Finanzdaten des Ergebnishaushaltes
zu § 1 Abs. 3 Nr. 9 in Verbindung mit § 4 Abs. 5 SächsKomHVO
 (in EUR)

Planjahr 2024	Produktbereich	75							
	Produktgruppe	751	752		753		754		755
	Produktuntergruppe	751.		752.		753.		754.	
	Bezeichnung	alle PUGs von PG 751	Bau-und Grundstücksordnung	alle PUGs von PG 752	Ver-und Entsorgung	alle PUGs von PG 753	Verkehrsflächen und -anlagen, Öffentlicher Personennahverkehr	alle PUGs von PG 754	Natur- und Landschaftspflege
1	Steuern und ähnliche Abgaben	0	0	0	0	0	0	0	0
2	Zuweisungen und Umlagen nach Arten sowie aufgelöste Sonderposten	0	0	0	0	0	0	0	0
3	sonstige Transfererträge	0	0	0	0	0	0	0	0
4	öffentlich-rechtliche Leistungsentgelte	0	0	0	0	0	0	0	0
5	privatrechtliche Leistungsentgelte	0	0	0	0	0	0	0	0
6	Kostenerstattungen und Kostenumlagen	0	0	0	0	0	0	0	0
7	Zinsen und sonstige Finanzerträge	0	0	0	0	0	0	0	0
8	aktivierte Eigenleistungen und Bestandsveränderungen	0	0	0	0	0	0	0	0
9	sonstige ordentliche Erträge	0	0	0	0	0	0	0	0
10	= ordentliche Erträge (Nummer 1 bis 9)	0	0	0	0	0	0	0	0
11	Personalaufwendungen	0	0	0	0	0	0	0	0
12	Versorgungsaufwendungen	0	0	0	0	0	0	0	0
13	Aufwendungen für Sach- und Dienstleistungen	0	0	0	0	0	0	0	0
14	Abschreibungen im ordentlichen Ergebnis	0	0	0	0	0	0	0	0
15	Zinsen und sonstige Finanzaufwendungen	0	0	0	0	0	0	0	0
16	Transferaufwendungen und Abschreibungen auf Sonderposten für geleistete Investitionsförderungsmaßnahmen	0	0	0	0	0	0	0	0
17	sonstige ordentliche Aufwendungen	0	0	0	0	0	0	0	0
18	= ordentliche Aufwendungen (Nummer 11 bis 17)	0	0	0	0	0	0	0	0
19	= ordentliches Ergebnis (Nummer 10 ./ . Nummer 18)	0	0	0	0	0	0	0	0

Produktbezogene Finanzdaten des Ergebnishaushaltes
zu § 1 Abs. 3 Nr. 9 in Verbindung mit § 4 Abs. 5 SächsKomHVO
 (in EUR)

Planjahr 2024	Produktbereich	75					76		
	Produktgruppe	755	756		757			761	
	Produktuntergruppe	755.		756.		757.			761.
	Bezeichnung	alle PUGs von PG 755	Umweltschutz	alle PUGs von PG 756	Wirtschaft und Tourismus	alle PUGs von PG 757	Besondere Schadensereignisse im Bereich "Zentrale Finanzdienstleistungen"	Allgemeine Finanzwirtschaft	alle PUGs von PG 761
1	Steuern und ähnliche Abgaben	0	0	0	0	0	0	0	0
2	Zuweisungen und Umlagen nach Arten sowie aufgelöste Sonderposten	0	0	0	0	0	0	0	0
3	sonstige Transfererträge	0	0	0	0	0	0	0	0
4	öffentlich-rechtliche Leistungsentgelte	0	0	0	0	0	0	0	0
5	privatrechtliche Leistungsentgelte	0	0	0	0	0	0	0	0
6	Kostenerstattungen und Kostenumlagen	0	0	0	0	0	0	0	0
7	Zinsen und sonstige Finanzerträge	0	0	0	0	0	0	0	0
8	aktivierte Eigenleistungen und Bestandsveränderungen	0	0	0	0	0	0	0	0
9	sonstige ordentliche Erträge	0	0	0	0	0	0	0	0
10	= ordentliche Erträge (Nummer 1 bis 9)	0	0	0	0	0	0	0	0
11	Personalaufwendungen	0	0	0	0	0	0	0	0
12	Versorgungsaufwendungen	0	0	0	0	0	0	0	0
13	Aufwendungen für Sach- und Dienstleistungen	0	0	0	0	0	0	0	0
14	Abschreibungen im ordentlichen Ergebnis	0	0	0	0	0	0	0	0
15	Zinsen und sonstige Finanzaufwendungen	0	0	0	0	0	0	0	0
16	Transferaufwendungen und Abschreibungen auf Sonderposten für geleistete Investitionsförderungsmaßnahmen	0	0	0	0	0	0	0	0
17	sonstige ordentliche Aufwendungen	0	0	0	0	0	0	0	0
18	= ordentliche Aufwendungen (Nummer 11 bis 17)	0	0	0	0	0	0	0	0
19	= ordentliches Ergebnis (Nummer 10 ./ Nummer 18)	0	0	0	0	0	0	0	0

Druckparameter:

69 = 1 Planlisten \ M06 prod.bezogene Finanzdaten d.ErgebnisHH: Mandant: 1095 Gemeinde Großpostwitz HH-Jahr: 2024 Variante: 3.1-HHPL 2024 Release 1 Startseite: 1 erw.
 Listentyp: E Listen-Nr.: 4-Produktbezogene Finanzdaten Listentyp: E Ebene: 1;2;3 Hierarchie: Z-Produktbez. Findanzdaten
 (zuzüglich der Einschränkungen aus der Nutzerverwaltung für 'd1095002'); Hierarchie = Z; Ebene = 1;2;3; Alle = an; Variante = 46374; Ausweis Nullpositionen = an; Produkte ohne Wert = an; Startseite = 1; Listen-Nr. = 4; Listentyp = E; Positionsnachweis = an; erw. Listentyp = E

	Ergebnis des Vorjahres	Ansatz des Vorjahres (Ifd. HH-Jahr)	Ansatz des Haushaltsjahres (Planjahr)	das	das 2.	das 3.	
				auf das Haushaltsjahr folgende Jahr			
				2025	2026	2027	
				EUR			
	1	2	3	4	5	6	
1	Steuern und ähnliche Abgaben	3.374.080,99	3.390.500	3.381.700	3.436.000	3.490.200	3.544.500
	601100 - Grundsteuer A	18.144,71	17.000	17.000	17.000	17.000	17.000
	601200 - Grundsteuer B	334.696,78	337.000	337.000	337.000	337.000	337.000
	601300 - Gewerbesteuer	1.784.875,06	1.750.000	1.700.000	1.700.000	1.700.000	1.700.000
	602100 - Gemeindeanteil an der Einkommenssteuer	918.964,19	980.000	1.015.300	1.063.700	1.112.000	1.160.400
	602200 - Gemeindeanteil an der Umsatzsteuer	308.790,25	296.000	301.900	307.800	313.700	319.600
	603100 - Vergnügungssteuer	2.880,00	4.500	4.500	4.500	4.500	4.500
	603200 - Hundesteuer	5.730,00	6.000	6.000	6.000	6.000	6.000
	darunter:	352.841,49	354.000	354.000	354.000	354.000	354.000
	601100 - Grundsteuer A	18.144,71	17.000	17.000	17.000	17.000	17.000
	601200 - Grundsteuer B	334.696,78	337.000	337.000	337.000	337.000	337.000
	Gewerbesteuer	1.784.875,06	1.750.000	1.700.000	1.700.000	1.700.000	1.700.000
	601300 - Gewerbesteuer	1.784.875,06	1.750.000	1.700.000	1.700.000	1.700.000	1.700.000
	Gemeindeanteil an der Einkommensteuer	918.964,19	980.000	1.015.300	1.063.700	1.112.000	1.160.400
	602100 - Gemeindeanteil an der Einkommenssteuer	918.964,19	980.000	1.015.300	1.063.700	1.112.000	1.160.400
	Gemeindeanteil an der Umsatzsteuer	308.790,25	296.000	301.900	307.800	313.700	319.600
	602200 - Gemeindeanteil an der Umsatzsteuer	308.790,25	296.000	301.900	307.800	313.700	319.600
2	+ Zuweisungen und Umlagen für laufende Verwaltungstätigkeit	2.581.425,96	877.000	1.741.575	883.800	912.800	928.800
	611100 - Allgemeine Schlüsselzuweisungen	0,00	0	378.100	26.000	52.000	68.000
	612100 - Bedarfszuweisungen	0,00	0	468.175	0	0	0
	613100 - Sonstige allgemeine Zuweisungen Land	1.096,00	1.100	1.100	1.100	1.100	1.100
	613190 - Sonstige allgemeine Zuweisungen Land	1.637.854,97	0	0	0	0	0
	614100 - Zuweisungen u. Zuschüsse für laufende Zwecke Land	913.576,96	869.900	888.200	850.700	853.700	853.700
	614104 - BAV Förderung	1.685,86	0	0	0	0	0
	614200 - Zuweisungen u. Zuschüsse für laufende Zwecke Gemeinden/Verbände	6.051,66	6.000	6.000	6.000	6.000	6.000
	614700 - Zuweisungen u. Zuschüsse für laufende Zwecke Private Unternehmen	21.160,51	0	0	0	0	0
	darunter:	0,00	0	378.100	26.000	52.000	68.000
	allgemeine Schlüsselzuweisungen	0,00	0	378.100	26.000	52.000	68.000
	611100 - Allgemeine Schlüsselzuweisungen	0,00	0	378.100	26.000	52.000	68.000
	sonstige allgemeine Zuweisungen	1.638.950,97	1.100	1.100	1.100	1.100	1.100
	613100 - Sonstige allgemeine Zuweisungen Land	1.096,00	1.100	1.100	1.100	1.100	1.100
	613190 - Sonstige allgemeine Zuweisungen Land	1.637.854,97	0	0	0	0	0
	allgemeine Umlagen	0,00	0	0	0	0	0
	allgemeine Umlagen	0,00	0	0	0	0	0
3	+ sonstige Transfer-einzahlungen	0,00	0	9.400	9.400	9.400	9.400
	629120 - sonstige Transferleistung	0,00	0	9.400	9.400	9.400	9.400
4	+ öffentlich-rechtliche Leistungsentgelte, ausgenommen Investitionsbeiträge	51.062,99	61.050	66.050	66.050	66.050	66.050
	631100 - Verwaltungsgebühren	42.716,50	43.650	48.650	48.650	48.650	48.650
	632100 - Benutzungsgebühren u. ähnliche Entgelte	8.346,49	17.400	17.400	17.400	17.400	17.400
5	+ privatrechtliche Leistungsentgelte	70.659,36	88.360	118.840	170.840	171.840	171.840
	641100 - Mieten u. Pachten	48.309,79	64.100	94.680	146.680	149.680	149.680
	646100 - Sonstige Privat-rechtliche Leistungsentgelte	22.349,57	24.260	24.160	24.160	22.160	22.160
6	+ Kostenerstattungen und Kostenumlagen	490.876,88	662.840	664.790	667.390	664.690	661.190
	648000 - Einzahlungen aus Kostenerstattungen u. Kostenumlagen Bund	2.524,85	0	6.000	5.000	0	0
	648100 - Einzahlungen aus Kostenerstattungen u. Kostenumlagen Land	5.456,55	0	0	0	0	0

	Ergebnis des Vorjahres	Ansatz des Vorjahres (Ifd. HH-Jahr)	Ansatz des Haushaltsjahres (Planjahr)	das	das 2.	das 3.
				auf das Haushaltsjahr folgende Jahr		
				2025	2026	2027
				EUR		
	1	2	3	4	5	6
648200 - Einzahlungen aus Kostenerstattungen u. Kostenumlagen Gemeinden/Verbände	468.039,75	576.350	571.050	571.650	573.950	570.450
648400 - Kostenerstattung Mutterschaftsgeld	4.617,04	6.650	0	0	0	0
648500 - Einzahlungen aus Kostenerstattungen u. Kostenumlagen Verb. Untern., Beteilig. u. Sonderverm.	10.238,69	79.840	87.740	90.740	90.740	90.740
7 + Zinsen und sonstige Finanzeinzahlungen	46.706,42	53.550	49.600	55.550	55.700	55.700
661700 - Zinseinzahlungen Kreditinstitute	0,00	0	5.000	2.000	0	0
665100 - Gewinnanteile aus Verbundene Unternehmen u. Beteiligungen	42.394,70	53.550	44.600	53.550	55.700	55.700
669129 - sonst. periodenfremde Einzahlungen	4.311,72	0	0	0	0	0
8 + sonstige haushaltswirksame Einzahlungen aus laufender Verwaltungstätigkeit	85.943,92	86.700	86.700	86.700	86.700	86.700
651100 - Konzessionsabgaben	84.780,02	85.000	85.000	85.000	85.000	85.000
656220 - Mahngebühren	511,40	700	700	700	700	700
656230 - Säumniszuschläge	131,50	1.000	1.000	1.000	1.000	1.000
656281 - Nachzahlungszinsen/Gewst.	46,00	0	0	0	0	0
656299 - Sonstige Säumnisse	475,00	0	0	0	0	0
9 = Einzahlungen aus laufender Verwaltungstätigkeit (Nummern 1 bis 8)	6.700.756,52	5.220.000	6.118.655	5.375.730	5.457.380	5.524.180
10 Personalauszahlungen	1.417.645,24	1.395.400	1.500.550	1.522.180	1.535.680	1.526.980
600000 - Einzahlung Lohnverrechnungskonto	-4.890,64	0	0	0	0	0
700000 - Auszahlung Lohnverrechnungskonto	-10.619,00	0	0	0	0	0
701100 - Dienstausszahlungen für Beamte	84.870,88	86.000	92.000	93.000	93.000	93.000
701200 - Dienstausszahlungen für tariflich Beschäftigte	1.046.504,09	1.006.800	1.092.500	1.091.200	1.104.800	1.097.600
702100 - Beiträge zu Versorgungskassen für Beamte	53.795,52	53.000	54.600	57.000	57.000	57.000
702200 - Beiträge zu Versorgungskassen für tariflich Beschäftigte	36.438,66	41.450	42.070	49.900	49.800	49.800
703200 - Beiträge zur gesetzlichen Sozialversicherung für tariflich Beschäftigte	206.365,17	205.650	216.180	227.880	227.880	226.380
704100 - Beihilfen u. Unterstützungsleistungen für Beschäftigte	5.180,56	2.500	3.200	3.200	3.200	3.200
11 + Versorgungsauszahlungen	0,00	2.530	3.000	3.000	3.000	3.000
711100 - Versorgungsauszahlungen für Beamte	0,00	2.530	3.000	3.000	3.000	3.000
12 + Auszahlungen für Sach- und Dienstleistungen	697.978,77	559.992	553.185	507.435	512.435	517.435
721100 - Unterhaltung der Grundstücke u. baulichen Anlagen	102.253,38	31.000	46.250	22.250	17.250	22.250
722100 - Auszahlungen für die Unterhaltung des sonstigen unbeweglichen u. beweglichen Infrastrukturvermögens	144.706,10	28.300	31.200	33.700	43.700	43.700
723100 - Mieten u. Pachten	473,53	15.900	16.400	16.400	16.400	16.400
723200 - Leasingauszahlungen, sofern kein Finanzierungsleasing	4.041,52	1.860	0	0	0	0
724100 - Bewirtschaftung der Grundstücke u. baulichen Anlagen	14.664,80	16.500	16.000	16.000	16.000	16.000
724110 - Grundsteuer	7.991,02	7.920	6.920	6.920	6.920	6.920
724120 - Trink-, Abwassergebühren	12.964,29	10.115	9.760	10.210	10.210	10.210
724130 - Abfallgebühren	6.156,15	5.590	4.140	4.190	4.190	4.190
724140 - Heizungskosten	47.572,14	74.950	69.050	71.050	71.050	71.050
724150 - Stromkosten	42.279,74	42.850	36.250	38.250	38.250	38.250
724160 - Reinigung	60.573,49	65.200	65.000	65.000	65.000	65.000
724170 - Versicherung Gebäude	11.904,17	8.657	11.225	11.225	11.225	11.225
724180 - sonstige Bewirtschaftungskosten	22.779,70	31.000	28.050	28.300	28.300	28.300
725100 - Haltung von Fahrzeugen	47.790,74	50.000	55.000	50.000	50.000	50.000
725300 - Erwerb von Gegenständen unter 800 EUR	16.844,57	16.500	15.500	10.400	10.400	10.400
725500 - Unterhaltung von Geräten, Ausstattungen und Ausrüstungsgegenständen	36.442,08	41.200	40.700	38.200	38.200	38.200
726100 - Besondere Auszahlungen für Beschäftigte	26.404,55	31.900	19.750	15.750	15.750	15.750
727100 - Besondere Verwaltungs- u. Betriebsauszahlungen	60.542,23	60.700	62.340	51.940	51.940	51.940

	Ergebnis des Vorjahres	Ansatz des Vorjahres (Ifd. HH-Jahr)	Ansatz des Haushaltsjahres (Planjahr)	das	das 2.	das 3.
				auf das Haushaltsjahr folgende Jahr		
				2025	2026	2027
				EUR		
	1	2	3	4	5	6
727101 - Besondere Verwaltungsauszahlungen (InkZuWVO)	492,22	0	0	0	0	0
727110 - Ganztagschule	10.274,04	12.000	12.000	12.000	12.000	12.000
728100 - Auszahlungen für den Erwerb von Vorräten	4.197,36	2.650	2.650	2.650	2.650	2.650
729100 - Auszahlungen für sonstige Dienstleistungen	16.630,95	5.200	5.000	3.000	3.000	3.000
13 + Zinsen und sonstige Finanzauszahlungen	8.273,45	35.975	35.015	35.000	33.000	31.000
751700 - Zinsauszahlungen Kreditinstitute	7.024,70	35.350	35.000	35.000	33.000	31.000
751720 - Zinsauszahlungen Kassenkredit	60,83	500	0	0	0	0
751750 - Zinsauszahlungen SAB	159,38	85	15	0	0	0
751780 - Zinszahlungen DKB	555,74	40	0	0	0	0
759919 - sonst. außergewöhnliche Auszahlungen	472,80	0	0	0	0	0
14 + Transferauszahlungen aus laufender Verwaltungstätigkeit	3.330.691,40	3.007.846	2.789.746	3.081.745	2.916.950	2.758.125
731200 - Zuweisungen u. Zuschüsse für laufende Zwecke Gemeinden/Verbände	1.246.917,12	1.446.300	1.410.500	1.410.500	1.430.500	1.480.500
731300 - Zuweisungen u. Zuschüsse für laufende Zwecke Zweckverbände u. dergleichen	2.683,89	2.050	2.650	2.650	2.650	2.650
731800 - Zuweisungen u. Zuschüsse für laufende Zwecke Übrige Bereich	6.420,00	6.500	7.800	7.800	7.800	7.800
734100 - Gewerbesteuerumlage	286.291,39	147.000	141.000	141.000	141.000	141.000
735100 - Allgemeine Zuweisungen Land	0,00	179.796	179.796	404.795	225.000	18.175
737210 - Kreisumlage	1.240.084,00	1.186.000	1.048.000	1.115.000	1.110.000	1.108.000
737220 - Finanzausgleichsumlage nach § 25a FAG (Land)	548.295,00	40.200	0	0	0	0
15 + sonstige haushaltswirksame Auszahlungen aus laufender Verwaltungstätigkeit	355.505,47	286.705	318.830	308.230	312.630	302.630
742100 - Auszahlungen für ehrenamtliche Tätigkeit	20.578,30	22.300	22.600	22.600	22.600	22.600
742900 - Sonstige Auszahlungen für die Inanspruchnahme von Rechten u. Diensten	9.360,51	10.320	10.120	10.120	10.120	10.120
743100 - Geschäftsauszahlungen	10.294,20	550	13.550	6.550	10.550	550
743110 - Bürobedarf	1.813,49	3.250	3.250	3.250	3.250	3.250
743120 - Bücher und Zeitschriften	1.199,33	2.400	2.400	2.400	2.400	2.400
743130 - Post- und Fernmeldegebühren	11.449,41	10.210	10.710	10.710	10.710	10.710
743140 - öffentliche Bekanntmachungen	8.280,94	12.000	14.000	12.000	12.000	12.000
743150 - Sachverständige	31.447,92	22.500	22.500	19.500	19.500	19.500
743160 - Anwalts-, Notarkosten	440,30	3.000	3.000	3.000	3.000	3.000
743170 - Fahrtkosten	467,84	900	900	900	900	900
743180 - sonstige Geschäftsaufwendungen	1.490,01	1.500	2.000	2.000	2.000	2.000
744100 - Steuern, Versicherungen u. Schadensfälle	32.898,05	35.275	33.800	35.200	35.600	35.600
745000 - Erstattungen für Auszahlungen von Dritten a. Ifd. Verwaltungstätigkeit Bund	65.180,03	65.500	73.000	73.000	73.000	73.000
745200 - Erstattungen für Auszahlungen von Dritten a. Ifd. Verwaltungstätigkeit Gemeinden/Verbände	143.883,63	80.000	90.000	90.000	90.000	90.000
745400 - Erstattungen für die Ausz. von Dritten aus laufender Verwaltungstätigkeit Sonstiger öffentl. Bereich	16.721,51	17.000	17.000	17.000	17.000	17.000
16 = Auszahlungen aus laufender Verwaltungstätigkeit (Nummern 10 bis 15)	5.810.094,33	5.288.448	5.200.326	5.457.590	5.313.695	5.139.170
17 = Zahlungsmittelsaldo aus laufender Verwaltungstätigkeit (Nummer 9 ./. Nummer 16)	890.662,19	-68.448	918.329	-81.860	143.685	385.010
18 Einzahlungen aus Investitionszuwendungen	213.113,80	181.084	1.490.050	34.800	733.500	690.100
681100 - Investitionszuwendungen Land	48.024,12	33.000	0	0	0	0
681110 - Investive Schlüsselzuweisungen	0,00	0	26.300	1.800	3.500	17.000
681190 - Sonstige Investitionszuwendungen - Land	165.089,68	148.084	1.463.750	33.000	730.000	673.100
19 + Einzahlungen aus Investitionsbeiträgen und ähnlichen Entgelten für Investitionstätigkeit	0,00	0	0	0	0	0

	Ergebnis des Vorjahres	Ansatz des Vorjahres (Ifd. HH-Jahr)	Ansatz des Haushaltsjahres (Planjahr)	das	das 2.	das 3.
				auf das Haushaltsjahr folgende Jahr		
				2025	2026	2027
				EUR		
	1	2	3	4	5	6
20	+ Einzahlungen aus der Veräußerung von immateriellen Vermögensgegenständen	0,00	0	0	0	0
21	+ Einzahlungen aus der Veräußerung von Grundstücken, Gebäuden und sonstigen unbeweglichen Vermögensgegenständen	153.835,75	0	276.660	50.000	50.000
	682100 - Einzahlungen aus der Veräußerung von unbeweglichen Vermögensgegenständen	153.835,75	0	276.660	50.000	50.000
22	+ Einzahlungen aus der Veräußerung von übrigem Sachanlagevermögen	1.600,00	0	0	0	0
	683200 - Einzahlungen aus der Veräußerung von aktivierten beweglichen Vermögensgegenständen	1.600,00	0	0	0	0
23	+ Einzahlungen aus der Veräußerung von Finanzanlagevermögen und von Wertpapieren des Umlaufvermögens	0,00	0	0	0	0
24	+ Einzahlungen für sonstige Investitionstätigkeit	0,00	0	0	0	0
25	= Einzahlungen für Investitionstätigkeit (Nummern 18 bis 24)	368.549,55	181.084	1.766.710	84.800	783.500
26	Auszahlungen für den Erwerb von immateriellen Vermögensgegenständen	0,00	0	0	0	0
27	+ Auszahlungen für den Erwerb von Grundstücken, Gebäuden und sonstigen unbeweglichen Vermögensgegenständen	530,80	0	0	0	0
	782100 - Auszahlungen für den Erwerb von unbeweglichen Vermögensgegenständen	530,80	0	0	0	0
28	+ Auszahlungen für Baumaßnahmen	1.097.580,17	755.424	2.005.000	0	730.000
	785110 - Auszahlungen für Hochbaumaßnahmen	973.258,57	711.400	595.000	0	0
	785120 - Auszahlungen für Tiefbaumaßnahmen	7.111,38	44.024	1.410.000	0	730.000
	785130 - Auszahlungen für sonstige Baumaßnahmen	117.210,22	0	0	0	0
29	+ Auszahlungen für den Erwerb von übrigem Sachanlagevermögen	113.594,52	19.600	6.900	0	0
	783200 - Auszahlungen für den Erwerb von zu aktivierenden beweglichen Vermögensgegenständen	113.594,52	19.600	6.900	0	0
30	+ Auszahlungen für den Erwerb von Finanzanlagevermögen und von Wertpapieren des Umlaufvermögens	0,00	0	0	0	0
31	+ Auszahlungen für Investitionsförderungsmaßnahmen	0,00	0	0	0	0
32	+ Auszahlungen für sonstige Investitionstätigkeit	0,00	0	0	0	0
33	= Auszahlungen für Investitionstätigkeit (Nummern 26 bis 32)	1.211.705,49	775.024	2.011.900	0	730.000
	darunter: Auszahlungen für als Investitionsauszahlungen veranschlagte Tilgungsanteile der Zahlungsverpflichtungen aus kreditähnlichen Rechtsgeschäften (Tilgungszahlungen, die nicht in Position 38 enthalten sind)	0,00	0	0	0	0

	Ergebnis des Vorvorjahres	Ansatz des Vorjahres (Ifd. HH-Jahr)	Ansatz des Haushaltsjahres (Planjahr)	das	das 2.	das 3.
				auf das Haushaltsjahr folgende Jahr		
				2025	2026	2027
				EUR		
	1	2	3	4	5	6
34 = Zahlungsmittelsaldo aus Investitionstätigkeit (Nummer 25 ./. Nummer 33)	-843.155,94	-593.940	-245.190	84.800	53.500	-73.900
35 = veranschlagter Finanzierungsmittelüberschuss/-mittelfehlbetrag (Nummer 17 + 34)	47.506,25	-662.388	673.139	2.940	197.185	311.110
36 Einzahlungen aus der Aufnahme von Krediten und diesen wirtschaftlich gleichkommenden Rechtsgeschäften für Investitionen 6927205 - Kreditaufn. f. Inv. Kreditinstitute, LZ 1-5 J. - Ordentl. Tilgung	0,00 0,00	800.000 800.000	0 0	0 0	0 0	0 0
darunter: Einzahlungen im Rahmen von Umschuldungen	0,00	0	0	0	0	0
37 Einzahlungen aus sonstiger Wertpapierverschuldung	0,00	0	0	0	0	0
38 Auszahlungen für die Tilgung von Krediten und diesen wirtschaftlich gleichkommenden Rechtsgeschäften für Investitionen 7927205 - Tilgung von Krediten für Investitionen Kreditinstitute - 1-5 J. Ordentl. Tilgung 7927305 - Tilgung von Krediten für Investitionen Kreditinstitute - Ordentl. Tilgung	173.814,12 44.414,12 129.400,00	21.100 11.100 10.000	5.000 0 5.000	146.070 0 146.070	146.070 0 146.070	146.070 0 146.070
darunter: Auszahlungen im Rahmen von Umschuldungen	0,00	0	0	0	0	0
Auszahlungen für außerordentliche Tilgung	0,00	0	0	0	0	0
39 Auszahlungen für die Tilgung sonstiger Wertpapierverschuldung	0,00	0	0	0	0	0
40 = Zahlungsmittelsaldo aus Finanzierungstätigkeit [(Nummern 36 + 37) ./. (Nummern 38 + 39)]	-173.814,12	778.900	-5.000	-146.070	-146.070	-146.070
41 = Änderung des Finanzmittelbestandes im Haushaltsjahr (Nummern 35 + 40)	-126.307,87	116.512	668.139	-143.130	51.115	165.040
42 Einzahlungen aus Darlehensrückflüssen	0,00	0	0	0	0	0
43 Auszahlungen für die Gewährung von Darlehen	0,00	0	0	0	0	0
44 Einzahlungen aus durchlaufenden Geldern 671100 - Durchlaufende Gelder 679300 - Einzahlungen Zahlwegsumbuchungen	2.282.776,22 674.846,22 1.607.930,00					
45 Auszahlungen aus durchlaufenden Geldern 771100 - Durchlaufende Gelder 779300 - Auszahlungen Zahlwegsumbuchungen	2.280.728,63 672.798,63 1.607.930,00					
46 = haushaltsunwirksame Vorgänge [(Nummern 42 + 44) ./. (Nummern 43 + 45)]	2.047,59					
47 = Überschuss oder Bedarf an Zahlungsmitteln aus Veranschlagungen im Haushaltsjahr [(Nummern 41 + 42) ./. (Nummer 43) beziehungsweise (Nummern 41 + 46)]	-124.260,28	116.512	668.139	-143.130	51.115	165.040

	Ergebnis des Vorjahres	Ansatz des Vorjahres (Ifd. HH-Jahr)	Ansatz des Haushaltsjahres (Planjahr)	das	das 2.	das 3.	
				auf das Haushaltsjahr folgende Jahr			
				2025	2026	2027	
				EUR			
	1	2	3	4	5	6	
48	Einzahlungen aus übertragenen Ermächtigungen der Vorjahre 830029 - FH - 48 Übertrag, Ermächtigungen der Vorjahre - Sonstige Einzahlung !!!Nach Übern auf Kto.Art F2 änd	1.347.000	919.576				
		1.347.000	919.576				
	darunter: Betrag der Einzahlungen aus der Aufnahme von Krediten für Investitionen, der sich auf übertragene Kreditermächtigungen bezieht	0	0				
	Einzahlungen aus Investitionstätigkeit	0	0				
49	Auszahlungen aus übertragenen Ermächtigungen der Vorjahre 830032 - FH - 49 Übertrag, Ermächtigungen der Vorjahre - Sonstige Auszahlung !!! Auf Kto.Art F1 ändern	2.418.114	2.059.899				
		2.418.114	2.059.899				
	darunter: Auszahlungen für Investitionstätigkeit	0	0				
50	= Überschuss oder Bedarf an Zahlungsmitteln im Haushaltsjahr [(Nummern 47 + 48) ./ (Nummer 49)	-954.602	-472.184				
51	Einzahlungen aus der Aufnahme von Kassenkrediten	0,00	0	0	0	0	
52	Auszahlungen für die Tilgung von Kassenkrediten 793715 - Tilgung v.Krediten z.Liquiditätssicherung Kreditinstitute (EUR, varZins, Ordentl. Tilg)	400.000,00 400.000,00	0 0	0 0	0 0	0 0	
53	= Veränderung des Bestandes an Zahlungsmitteln im Haushaltsjahr [(Nummern 50 + 51) ./ (Nummer 52)] beziehungsweise [(Nummern 47 + 51) ./ (Nummer 52)]	-524.260,28	-954.602	-472.184	-143.130	51.115	165.040
54	voraussichtlicher Bestand an liquiden Mitteln zu Beginn des Haushaltsjahres (ohne Kassenkredite und Kontokorrentverbindlichkeiten) 881103 - DKB 297.621,96 881104 - FR lfd. Kto. FFW Ebendörfel 5.166,28 881111 - FR KSK Bautzen 1.092.998,15 882128 - Geldmarktkonto 1002028600 100.000,00 883110 - Barkasse 862,40 888886 - Planungskonto für Anfangsbestand Zahlungsmittel 0,00	1.496.648,79	972.389	713.346	241.162	98.032	149.147
	darunter: Bestand an fremden Finanzmitteln	0,00					
55	= voraussichtlicher Bestand an liquiden Mitteln am Ende des Haushaltsjahres (Nummern 53 + 54)	972.388,51	713.346	241.162	98.032	149.147	314.187
	darunter: Bestand an fremden Finanzmitteln	0,00					
	nachrichtlich: Saldo aus den Einzahlungen und Auszahlungen aus fremden Finanzmitteln (§ 15)		0	0	0	0	0

	Ergebnis des Vorvorjahres	Ansatz des Vorjahres (Ifd. HH-Jahr)	Ansatz des Haushaltsjahres (Planjahr)	das	das 2.	das 3.
				auf das Haushaltsjahr folgende Jahr		
				2025	2026	2027
				EUR		
1	2	3	4	5	6	
nachrichtlich: Betrag der Auszahl. für die ordentl. Kredittilg. und des Tilgungsant. der Zahlungsverpfl. aus kreditähnl. Rechtsgeschäften einschli. der als Invest.auszahl. veranschlagten Tilgungsant. der Zahlungsverpfl. aus kreditähnl. Rechtsgeschäften	0,00	0	0	0	0	0
nachrichtlich: Betrag der verfügbaren Mittel gemäß § 72 Absatz 4 Satz 2 der Sächsischen Gemeindeordnung	0,00	0	0	0	0	0

Druckparameter: 69 = 1 Planlisten \ M07 FinanzHH: Mandant: 1095 Gemeinde Großpostwitz HH-Jahr: 2024 Variante: 3.1-HHPL 2024 Release 1 Startseite: 1 Listen-Nr.: 1-Finanzhaushalt Listentyp: F (zuzüglich der Einschränkungen aus der Nutzerverwaltung für 'd1095002'); Alle = an; Variante = 46374; Ausweis Nullpositionen = an; Startseite = 1; mit Planerläuterung = an; Listen-Nr. = 1; Listentyp = F; Kontennachweis = an

Produktklasse		1	Zentrale Verwaltung					
Ein- und Auszahlungsarten (anteilig bezogen auf den Teilfinanzhaushalt)			Ergebnis des Vorvorjahres	Ansatz des Vorjahres (lfd. HH-Jahr)	Ansatz des Haushaltsjahres (Planjahr)	das 1. (2025)	das 2. (2026)	das 3. (2027)
			2022	2023	2024	auf das Haushaltsjahr folgende Jahr		
			EUR					
			1	2	3	4	5	6
1	anteilige Steuern und ähnliche Abgaben	0,00	0	0	0	0	0	0
	+ anteilige Zuweisungen und Umlagen für laufende Verwaltungstätigkeit	87.784,17	68.800	80.000	40.000	10.000	10.000	
	+ anteilige sonstige Transfereinzahlungen	0,00	0	0	0	0	0	
	+ anteilige öffentlich-rechtliche Leistungsentgelte, ausgenommen Investitionsbeiträge	42.062,50	43.150	48.150	48.150	48.150	48.150	
	+ anteilige privatrechtliche Leistungsentgelte	18.132,75	23.760	56.860	90.860	91.860	91.860	
	+ anteilige Kostenerstattungen und Kostenumlagen	186.211,32	374.290	377.790	379.390	376.690	373.190	
	+ anteilige Zinsen und sonstige Finanzeinzahlungen	85,47	0	0	0	0	0	
	+ anteilige sonstige haushaltswirksame Einzahlungen aus laufender Verwaltungstätigkeit	1.163,90	1.700	1.700	1.700	1.700	1.700	
2	= anteilige Einzahlungen aus laufender Verwaltungstätigkeit	335.440,11	511.700	564.500	560.100	528.400	524.900	
3	anteilige Personalauszahlungen	1.221.989,75	1.191.650	1.258.270	1.277.800	1.291.300	1.282.600	
	+ anteilige Versorgungsauszahlungen	0,00	2.530	3.000	3.000	3.000	3.000	
	+ anteilige Auszahlungen für Sach- und Dienstleistungen	201.094,86	209.180	221.220	182.970	177.970	182.970	
	+ anteilige Zinsen und sonstige Finanzauszahlungen	9.488,01	500	13.500	6.500	10.500	500	
	+ anteilige Transferauszahlungen aus laufender Verwaltungstätigkeit	8.200,49	7.800	8.600	8.600	8.600	8.600	
	+ sonstige haushaltswirksame Auszahlungen aus laufender Verwaltungstätigkeit	149.620,83	157.390	167.490	165.490	165.490	165.490	
4	= anteilige Auszahlungen aus laufender Verwaltungstätigkeit	1.590.393,94	1.569.050	1.672.080	1.644.360	1.656.860	1.643.160	
5	= anteiliger Zahlungsmittelsaldo aus laufender Verwaltungstätigkeit (Nummer 2 ./- Nummer 4)	-1.254.953,83	-1.057.350	-1.107.580	-1.084.260	-1.128.460	-1.118.260	
6	anteilige Einzahlungen aus Investitionszuwendungen	1.612,97	121.700	309.250	0	0	0	
	darunter: investive Schlüsselzuweisungen	0,00	0	0	0	0	0	
	+ anteilige Einzahlungen aus Investitionsbeiträgen und ähnlichen Entgelten für Investitionstätigkeit	0,00	0	0	0	0	0	
	+ anteilige Einzahlungen aus der Veräußerung von immateriellen Vermögensgegenständen	0,00	0	0	0	0	0	
	+ anteilige Einzahlungen aus der Veräußerung von Grundstücken, Gebäuden und sonstigen unbeweglichen Vermögensgegenständen	153.835,75	0	276.660	50.000	50.000	0	
	+ anteilige Einzahlungen aus der Veräußerung von übrigem Sachanlagevermögen	1.600,00	0	0	0	0	0	
	+ anteilige Einzahlungen aus der Veräußerung von Finanzanlagevermögen und von Wertpapieren des Umlaufvermögens	0,00	0	0	0	0	0	
	+ anteilige Einzahlungen für sonstige Investitionstätigkeit	0,00	0	0	0	0	0	
	= anteilige Einzahlungen für Investitionstätigkeit	157.048,72	121.700	585.910	50.000	50.000	0	
7	+ anteilige Auszahlungen für den Erwerb von immateriellen Vermögensgegenständen	0,00	0	0	0	0	0	
	+ anteilige Auszahlungen für den Erwerb von Grundstücken, Gebäuden und sonstigen unbeweglichen Vermögensgegenständen	530,80	0	0	0	0	0	
	+ anteilige Auszahlungen für Baumaßnahmen	707.961,72	711.400	595.000	0	0	0	
	+ anteilige Auszahlungen für den Erwerb von übrigem Sachanlagevermögen	69.962,00	19.600	6.900	0	0	0	
	+ anteilige Auszahlungen für den Erwerb von Finanzanlagevermögen und von Wertpapieren des Umlaufvermögens	0,00	0	0	0	0	0	
	+ anteilige Auszahlungen für Investitionsförderungsmaßnahmen	0,00	0	0	0	0	0	
	+ anteilige Auszahlungen für sonstige Investitionstätigkeit	0,00	0	0	0	0	0	

Produktklasse		1	Zentrale Verwaltung					
Ein- und Auszahlungsarten (anteilig bezogen auf den Teilfinanzhaushalt)			Ergebnis des Vorvorjahres	Ansatz des Vorjahres (lfd. HH-Jahr)	Ansatz des Haushaltsjahres (Planjahr)	das 1. (2025)	das 2. (2026)	das 3. (2027)
			2022	2023	2024	auf das Haushaltsjahr folgende Jahr		
			EUR					
	= <i>anteilige Auszahlungen für Investitionstätigkeit</i>	778.454,52	731.000	601.900	0	0	0	
	= <i>anteiliger Zahlungsmittelsaldo aus Investitionstätigkeit (Nummer 6 ./i. Nummer 7)</i>	-621.405,80	-609.300	-15.990	50.000	50.000	0	
8	= <i>anteilig veranschlagter Finanzierungsmittelüberschuss/-bedarf (Nummer 5 + Nummer 6 ./i. Nummer 7)</i>	-1.876.359,63	-1.666.650	-1.123.570	-1.034.260	-1.078.460	-1.118.260	
	+ <i>anteilige Einzahlungen aus übertragenen Ermächtigungen (ohne Einzahlungen aus übertragenen Kreditermächtigungen)</i>	0,00	1.347.000	919.576	0	0	0	
	- <i>anteilige Auszahlungen aus übertragenen Ermächtigungen</i>	0,00	2.418.114	2.059.899	0	0	0	
	Investitionsmaßnahmen von geringer finanzieller Bedeutung, bei denen keine Verpflichtungsermächtigungen veranschlagt sind							
	Summe der investiven Einzahlungen	0,00	0	0	0	0	0	
	Summe der investiven Auszahlungen	0,00	0	0	0	0	0	
	Saldo (Summe der investiven Einzahlungen ./i. Summe der investiven Auszahlungen)	0,00	-1.071.114	-1.140.323	0	0	0	

Produktklasse **1** Zentrale Verwaltung
Produktbereich **11** Innere Verwaltung

Ein- und Auszahlungsarten (anteilig bezogen auf den Teilfinanzhaushalt)		Ergebnis des Vorvorjahres	Ansatz des Vorjahres (Ifd. HH-Jahr) 2023	Ansatz des Haushaltsjahres (Planjahr) 2024	das 1. (2025)	das 2. (2026)	das 3. (2027)
		auf das Haushaltsjahr folgende Jahr					
		EUR					
		1	2	3	4	5	6
1	anteilige Steuern und ähnliche Abgaben	0,00	0	0	0	0	0
	+ anteilige Zuweisungen und Umlagen für laufende Verwaltungstätigkeit	74.118,96	51.800	47.500	30.000	0	0
	+ anteilige sonstige Transfereinzahlungen	0,00	0	0	0	0	0
	+ anteilige öffentlich-rechtliche Leistungsentgelte, ausgenommen Investitionsbeiträge	81,00	50	50	50	50	50
	+ anteilige privatrechtliche Leistungsentgelte	17.132,75	21.050	53.950	87.950	88.950	88.950
	+ anteilige Kostenerstattungen und Kostenumlagen	116.151,02	303.240	325.840	330.240	327.440	323.940
	+ anteilige Zinsen und sonstige Finanzeinzahlungen	85,47	0	0	0	0	0
	+ anteilige sonstige haushaltswirksame Einzahlungen aus laufender Verwaltungstätigkeit	1.163,90	1.700	1.700	1.700	1.700	1.700
2	= anteilige Einzahlungen aus laufender Verwaltungstätigkeit	208.733,10	377.840	429.040	449.940	418.140	414.640
3	anteilige Personalauszahlungen	1.082.051,19	1.064.200	1.167.700	1.192.800	1.186.300	1.177.600
	+ anteilige Versorgungsauszahlungen	0,00	2.530	3.000	3.000	3.000	3.000
	+ anteilige Auszahlungen für Sach- und Dienstleistungen	122.159,22	110.800	103.040	108.290	103.290	108.290
	+ anteilige Zinsen und sonstige Finanzauszahlungen	0,00	0	0	0	0	0
	+ anteilige Transferauszahlungen aus laufender Verwaltungstätigkeit	2.138,49	1.500	2.100	2.100	2.100	2.100
	+ sonstige haushaltswirksame Auszahlungen aus laufender Verwaltungstätigkeit	98.188,80	104.820	112.620	110.620	110.620	110.620
4	= anteilige Auszahlungen aus laufender Verwaltungstätigkeit	1.304.537,70	1.283.850	1.388.460	1.416.810	1.405.310	1.401.610
5	= anteiliger Zahlungsmittelsaldo aus laufender Verwaltungstätigkeit (Nummer 2 ./ Nummer 4)	-1.095.804,60	-906.010	-959.420	-966.870	-987.170	-986.970
6	anteilige Einzahlungen aus Investitionszuwendungen	-975,88	110.400	305.000	0	0	0
	darunter: investive Schlüsselzuweisungen	0,00	0	0	0	0	0
	+ anteilige Einzahlungen aus Investitionsbeiträgen und ähnlichen Entgelten für Investitionstätigkeit	0,00	0	0	0	0	0
	+ anteilige Einzahlungen aus der Veräußerung von immateriellen Vermögensgegenständen	0,00	0	0	0	0	0
	+ anteilige Einzahlungen aus der Veräußerung von Grundstücken, Gebäuden und sonstigen unbeweglichen Vermögensgegenständen	153.835,75	0	276.660	50.000	50.000	0
	+ anteilige Einzahlungen aus der Veräußerung von übrigem Sachanlagevermögen	1.600,00	0	0	0	0	0
	+ anteilige Einzahlungen aus der Veräußerung von Finanzanlagevermögen und von Wertpapieren des Umlaufvermögens	0,00	0	0	0	0	0
	+ anteilige Einzahlungen für sonstige Investitionstätigkeit	0,00	0	0	0	0	0
	= anteilige Einzahlungen für Investitionstätigkeit	154.459,87	110.400	581.660	50.000	50.000	0
7	+ anteilige Auszahlungen für den Erwerb von immateriellen Vermögensgegenständen	0,00	0	0	0	0	0
	+ anteilige Auszahlungen für den Erwerb von Grundstücken, Gebäuden und sonstigen unbeweglichen Vermögensgegenständen	530,80	0	0	0	0	0
	+ anteilige Auszahlungen für Baumaßnahmen	707.876,25	711.400	595.000	0	0	0
	+ anteilige Auszahlungen für den Erwerb von übrigem Sachanlagevermögen	18.013,27	3.700	0	0	0	0
	+ anteilige Auszahlungen für den Erwerb von Finanzanlagevermögen und von Wertpapieren des Umlaufvermögens	0,00	0	0	0	0	0

Produktklasse **1** Zentrale Verwaltung
 Produktbereich **11** Innere Verwaltung

Ein- und Auszahlungsarten (anteilig bezogen auf den Teilfinanzhaushalt)	Ergebnis des Vorjahres 2022	Ansatz des Vorjahres (Ifd. HH-Jahr) 2023	Ansatz des Haushaltsjahres (Planjahr) 2024	das 1. (2025)	das 2. (2026)	das 3. (2027)
	auf das Haushaltsjahr folgende Jahr					
	EUR					
	1	2	3	4	5	6
+ anteilige Auszahlungen für Investitionsförderungsmaßnahmen	0,00	0	0	0	0	0
+ anteilige Auszahlungen für sonstige Investitionstätigkeit	0,00	0	0	0	0	0
= anteilige Auszahlungen für Investitionstätigkeit	726.420,32	715.100	595.000	0	0	0
= anteiliger Zahlungsmittelsaldo aus Investitionstätigkeit (Nummer 6 ./i. Nummer 7)	-571.960,45	-604.700	-13.340	50.000	50.000	0
8 = anteilig veranschlagter Finanzierungsmittelüberschuss/-bedarf (Nummer 5 + Nummer 6 ./i. Nummer 7)	-1.667.765,05	-1.510.710	-972.760	-916.870	-937.170	-986.970
+ anteilige Einzahlungen aus übertragenen Ermächtigungen (ohne Einzahlungen aus übertragenen Kreditermächtigungen)	0,00	1.347.000	919.576	0	0	0
- anteilige Auszahlungen aus übertragenen Ermächtigungen	0,00	2.418.114	2.059.899	0	0	0
Investitionsmaßnahmen von geringer finanzieller Bedeutung, bei denen keine Verpflichtungsermächtigungen veranschlagt sind						
Summe der investiven Einzahlungen	0,00	0	0	0	0	0
Summe der investiven Auszahlungen	0,00	0	0	0	0	0
Saldo (Summe der investiven Einzahlungen ./i. Summe der investiven Auszahlungen)	0,00	-1.071.114	-1.140.323	0	0	0

Produktklasse **1** Zentrale Verwaltung
Produktbereich **12** Sicherheit und Ordnung

Ein- und Auszahlungsarten (anteilig bezogen auf den Teilfinanzhaushalt)		Ergebnis des Vorvorjahres	Ansatz des Vorjahres (Ifd. HH-Jahr) 2023	Ansatz des Haushaltsjahres (Planjahr) 2024	das 1. (2025)	das 2. (2026)	das 3. (2027)
		auf das Haushaltsjahr folgende Jahr					
		EUR					
		1	2	3	4	5	6
1	anteilige Steuern und ähnliche Abgaben	0,00	0	0	0	0	0
	+ anteilige Zuweisungen und Umlagen für laufende Verwaltungstätigkeit	13.665,21	17.000	32.500	10.000	10.000	10.000
	+ anteilige sonstige Transfereinzahlungen	0,00	0	0	0	0	0
	+ anteilige öffentlich-rechtliche Leistungsentgelte, ausgenommen Investitionsbeiträge	41.981,50	43.100	48.100	48.100	48.100	48.100
	+ anteilige privatrechtliche Leistungsentgelte	1.000,00	2.710	2.910	2.910	2.910	2.910
	+ anteilige Kostenerstattungen und Kostenumlagen	70.060,30	71.050	51.950	49.150	49.250	49.250
	+ anteilige Zinsen und sonstige Finanzeinzahlungen	0,00	0	0	0	0	0
	+ anteilige sonstige haushaltswirksame Einzahlungen aus laufender Verwaltungstätigkeit	0,00	0	0	0	0	0
2	= anteilige Einzahlungen aus laufender Verwaltungstätigkeit	126.707,01	133.860	135.460	110.160	110.260	110.260
3	anteilige Personalauszahlungen	139.938,56	127.450	90.570	85.000	105.000	105.000
	+ anteilige Versorgungsauszahlungen	0,00	0	0	0	0	0
	+ anteilige Auszahlungen für Sach- und Dienstleistungen	78.935,64	98.380	118.180	74.680	74.680	74.680
	+ anteilige Zinsen und sonstige Finanzauszahlungen	9.488,01	500	13.500	6.500	10.500	500
	+ anteilige Transferauszahlungen aus laufender Verwaltungstätigkeit	6.062,00	6.300	6.500	6.500	6.500	6.500
	+ sonstige haushaltswirksame Auszahlungen aus laufender Verwaltungstätigkeit	51.432,03	52.570	54.870	54.870	54.870	54.870
4	= anteilige Auszahlungen aus laufender Verwaltungstätigkeit	285.856,24	285.200	283.620	227.550	251.550	241.550
5	= anteiliger Zahlungsmittelsaldo aus laufender Verwaltungstätigkeit (Nummer 2 ./ Nummer 4)	-159.149,23	-151.340	-148.160	-117.390	-141.290	-131.290
6	anteilige Einzahlungen aus Investitionszuwendungen	2.588,85	11.300	4.250	0	0	0
	darunter: investive Schlüsselzuweisungen	0,00	0	0	0	0	0
	+ anteilige Einzahlungen aus Investitionsbeiträgen und ähnlichen Entgelten für Investitionstätigkeit	0,00	0	0	0	0	0
	+ anteilige Einzahlungen aus der Veräußerung von immateriellen Vermögensgegenständen	0,00	0	0	0	0	0
	+ anteilige Einzahlungen aus der Veräußerung von Grundstücken, Gebäuden und sonstigen unbeweglichen Vermögensgegenständen	0,00	0	0	0	0	0
	+ anteilige Einzahlungen aus der Veräußerung von übrigem Sachanlagevermögen	0,00	0	0	0	0	0
	+ anteilige Einzahlungen aus der Veräußerung von Finanzanlagevermögen und von Wertpapieren des Umlaufvermögens	0,00	0	0	0	0	0
	+ anteilige Einzahlungen für sonstige Investitionstätigkeit	0,00	0	0	0	0	0
	= anteilige Einzahlungen für Investitionstätigkeit	2.588,85	11.300	4.250	0	0	0
7	+ anteilige Auszahlungen für den Erwerb von immateriellen Vermögensgegenständen	0,00	0	0	0	0	0
	+ anteilige Auszahlungen für den Erwerb von Grundstücken, Gebäuden und sonstigen unbeweglichen Vermögensgegenständen	0,00	0	0	0	0	0
	+ anteilige Auszahlungen für Baumaßnahmen	85,47	0	0	0	0	0
	+ anteilige Auszahlungen für den Erwerb von übrigem Sachanlagevermögen	51.948,73	15.900	6.900	0	0	0
	+ anteilige Auszahlungen für den Erwerb von Finanzanlagevermögen und von Wertpapieren des Umlaufvermögens	0,00	0	0	0	0	0

Produktklasse **1** Zentrale Verwaltung
 Produktbereich **12** Sicherheit und Ordnung

Ein- und Auszahlungsarten (anteilig bezogen auf den Teilfinanzhaushalt)		Ergebnis des Vorjahres 2022	Ansatz des Vorjahres (Ifd. HH-Jahr) 2023	Ansatz des Haushaltsjahres (Planjahr) 2024	das 1. (2025)	das 2. (2026)	das 3. (2027)
		auf das Haushaltsjahr folgende Jahr					
		EUR					
		1	2	3	4	5	6
	+ anteilige Auszahlungen für Investitionsförderungsmaßnahmen	0,00	0	0	0	0	0
	+ anteilige Auszahlungen für sonstige Investitionstätigkeit	0,00	0	0	0	0	0
	= anteilige Auszahlungen für Investitionstätigkeit	52.034,20	15.900	6.900	0	0	0
	= anteiliger Zahlungsmittelsaldo aus Investitionstätigkeit (Nummer 6 ./i. Nummer 7)	-49.445,35	-4.600	-2.650	0	0	0
8	= anteilig veranschlagter Finanzierungsmittelüberschuss/-bedarf (Nummer 5 + Nummer 6 ./i. Nummer 7)	-208.594,58	-155.940	-150.810	-117.390	-141.290	-131.290
	+ anteilige Einzahlungen aus übertragenen Ermächtigungen (ohne Einzahlungen aus übertragenen Kreditermächtigungen)	0,00	0	0	0	0	0
	- anteilige Auszahlungen aus übertragenen Ermächtigungen	0,00	0	0	0	0	0
	Investitionsmaßnahmen von geringer finanzieller Bedeutung, bei denen keine Verpflichtungsermächtigungen veranschlagt sind						
	Summe der investiven Einzahlungen	0,00	0	0	0	0	0
	Summe der investiven Auszahlungen	0,00	0	0	0	0	0
	Saldo (Summe der investiven Einzahlungen ./i. Summe der investiven Auszahlungen)	0,00	0	0	0	0	0

Produktklasse		2	Schule und Kultur				
Ein- und Auszahlungsarten (anteilig bezogen auf den Teilfinanzhaushalt)		Ergebnis des Vorvorjahres	Ansatz des Vorjahres (lfd. HH-Jahr)	Ansatz des Haushaltsjahres (Planjahr)	das 1. (2025)	das 2. (2026)	das 3. (2027)
		2022	2023	2024	auf das Haushaltsjahr folgende Jahr		
		EUR					
		1	2	3	4	5	6
1	anteilige Steuern und ähnliche Abgaben	0,00	0	0	0	0	0
	+ anteilige Zuweisungen und Umlagen für laufende Verwaltungstätigkeit	35.657,64	17.600	12.000	12.000	12.000	12.000
	+ anteilige sonstige Transfereinzahlungen	0,00	0	0	0	0	0
	+ anteilige öffentlich-rechtliche Leistungsentgelte, ausgenommen Investitionsbeiträge	0,00	0	0	0	0	0
	+ anteilige privatrechtliche Leistungsentgelte	0,00	200	200	200	200	200
	+ anteilige Kostenerstattungen und Kostenumlagen	39.958,79	45.000	40.000	40.000	40.000	40.000
	+ anteilige Zinsen und sonstige Finanzeinzahlungen	0,00	0	0	0	0	0
	+ anteilige sonstige haushaltswirksame Einzahlungen aus laufender Verwaltungstätigkeit	0,00	0	0	0	0	0
2	= anteilige Einzahlungen aus laufender Verwaltungstätigkeit	75.616,43	62.800	52.200	52.200	52.200	52.200
3	anteilige Personalauszahlungen	26.086,61	26.400	29.200	30.000	30.000	30.000
	+ anteilige Versorgungsauszahlungen	0,00	0	0	0	0	0
	+ anteilige Auszahlungen für Sach- und Dienstleistungen	139.276,99	161.450	158.650	148.650	148.650	148.650
	+ anteilige Zinsen und sonstige Finanzauszahlungen	0,00	0	0	0	0	0
	+ anteilige Transferauszahlungen aus laufender Verwaltungstätigkeit	0,00	0	1.300	1.300	1.300	1.300
	+ sonstige haushaltswirksame Auszahlungen aus laufender Verwaltungstätigkeit	12.449,74	11.750	12.250	12.250	12.250	12.250
4	= anteilige Auszahlungen aus laufender Verwaltungstätigkeit	177.813,34	199.600	201.400	192.200	192.200	192.200
5	= anteiliger Zahlungsmittelsaldo aus laufender Verwaltungstätigkeit (Nummer 2 ./ Numer 4)	-102.196,91	-136.800	-149.200	-140.000	-140.000	-140.000
6	anteilige Einzahlungen aus Investitionszuwendungen	0,00	0	0	0	0	0
	darunter: investive Schlüsselzuweisungen	0,00	0	0	0	0	0
	+ anteilige Einzahlungen aus Investitionsbeiträgen und ähnlichen Entgelten für Investitionstätigkeit	0,00	0	0	0	0	0
	+ anteilige Einzahlungen aus der Veräußerung von immateriellen Vermögensgegenständen	0,00	0	0	0	0	0
	+ anteilige Einzahlungen aus der Veräußerung von Grundstücken, Gebäuden und sonstigen unbeweglichen Vermögensgegenständen	0,00	0	0	0	0	0
	+ anteilige Einzahlungen aus der Veräußerung von übrigem Sachanlagevermögen	0,00	0	0	0	0	0
	+ anteilige Einzahlungen aus der Veräußerung von Finanzanlagevermögen und von Wertpapieren des Umlaufvermögens	0,00	0	0	0	0	0
	+ anteilige Einzahlungen für sonstige Investitionstätigkeit	0,00	0	0	0	0	0
	= anteilige Einzahlungen für Investitionstätigkeit	0,00	0	0	0	0	0
7	+ anteilige Auszahlungen für den Erwerb von immateriellen Vermögensgegenständen	0,00	0	0	0	0	0
	+ anteilige Auszahlungen für den Erwerb von Grundstücken, Gebäuden und sonstigen unbeweglichen Vermögensgegenständen	0,00	0	0	0	0	0
	+ anteilige Auszahlungen für Baumaßnahmen	4.603,68	0	0	0	0	0
	+ anteilige Auszahlungen für den Erwerb von übrigem Sachanlagevermögen	28.067,44	0	0	0	0	0
	+ anteilige Auszahlungen für den Erwerb von Finanzanlagevermögen und von Wertpapieren des Umlaufvermögens	0,00	0	0	0	0	0
	+ anteilige Auszahlungen für Investitionsförderungsmaßnahmen	0,00	0	0	0	0	0
	+ anteilige Auszahlungen für sonstige Investitionstätigkeit	0,00	0	0	0	0	0

Produktklasse 2 Schule und Kultur		Ergebnis des Vorvorjahres 2022	Ansatz des Vorjahres (lfd. HH-Jahr) 2023	Ansatz des Haushaltsjahres (Planjahr) 2024	das 1. (2025)	das 2. (2026)	das 3. (2027)
Ein- und Auszahlungsarten (anteilig bezogen auf den Teilfinanzhaushalt)					auf das Haushaltsjahr folgende Jahr		
		EUR					
		1	2	3	4	5	6
	= <i>anteilige Auszahlungen für Investitionstätigkeit</i>	32.671,12	0	0	0	0	0
	= <i>anteiliger Zahlungsmittelsaldo aus Investitionstätigkeit (Nummer 6 ./i. Nummer 7)</i>	-32.671,12	0	0	0	0	0
8	= <i>anteilig veranschlagter Finanzierungsmittelüberschuss/-bedarf (Nummer 5 + Nummer 6 ./i. Nummer 7)</i>	-134.868,03	-136.800	-149.200	-140.000	-140.000	-140.000
	+ <i>anteilige Einzahlungen aus übertragenen Ermächtigungen (ohne Einzahlungen aus übertragenen Kreditermächtigungen)</i>	0,00	0	0	0	0	0
	- <i>anteilige Auszahlungen aus übertragenen Ermächtigungen</i>	0,00	0	0	0	0	0
	Investitionsmaßnahmen von geringer finanzieller Bedeutung, bei denen keine Verpflichtungsermächtigungen veranschlagt sind						
	Summe der investiven Einzahlungen	0,00	0	0	0	0	0
	Summe der investiven Auszahlungen	0,00	0	0	0	0	0
	Saldo (Summe der investiven Einzahlungen ./i. Summe der investiven Auszahlungen)	0,00	0	0	0	0	0

Produktklasse **2** Schule und Kultur
Produktbereich **21** Schulträgeraufgaben

Ein- und Auszahlungsarten (anteilig bezogen auf den Teilfinanzhaushalt)		Ergebnis des Vorvorjahres	Ansatz des Vorjahres (Ifd. HH-Jahr) 2023	Ansatz des Haushaltsjahres (Planjahr) 2024	das 1. (2025)	das 2. (2026)	das 3. (2027)
		auf das Haushaltsjahr folgende Jahr					
		EUR					
		1	2	3	4	5	6
1	anteilige Steuern und ähnliche Abgaben	0,00	0	0	0	0	0
	+ anteilige Zuweisungen und Umlagen für laufende Verwaltungstätigkeit	26.357,64	17.600	12.000	12.000	12.000	12.000
	+ anteilige sonstige Transfereinzahlungen	0,00	0	0	0	0	0
	+ anteilige öffentlich-rechtliche Leistungsentgelte, ausgenommen Investitionsbeiträge	0,00	0	0	0	0	0
	+ anteilige privatrechtliche Leistungsentgelte	0,00	200	200	200	200	200
	+ anteilige Kostenerstattungen und Kostenumlagen	39.958,79	45.000	40.000	40.000	40.000	40.000
	+ anteilige Zinsen und sonstige Finanzeinzahlungen	0,00	0	0	0	0	0
	+ anteilige sonstige haushaltswirksame Einzahlungen aus laufender Verwaltungstätigkeit	0,00	0	0	0	0	0
2	= anteilige Einzahlungen aus laufender Verwaltungstätigkeit	66.316,43	62.800	52.200	52.200	52.200	52.200
3	anteilige Personalauszahlungen	26.086,61	26.400	29.200	30.000	30.000	30.000
	+ anteilige Versorgungsauszahlungen	0,00	0	0	0	0	0
	+ anteilige Auszahlungen für Sach- und Dienstleistungen	139.276,99	161.450	148.650	148.650	148.650	148.650
	+ anteilige Zinsen und sonstige Finanzauszahlungen	0,00	0	0	0	0	0
	+ anteilige Transferauszahlungen aus laufender Verwaltungstätigkeit	0,00	0	0	0	0	0
	+ sonstige haushaltswirksame Auszahlungen aus laufender Verwaltungstätigkeit	12.449,74	11.750	12.250	12.250	12.250	12.250
4	= anteilige Auszahlungen aus laufender Verwaltungstätigkeit	177.813,34	199.600	190.100	190.900	190.900	190.900
5	= anteiliger Zahlungsmittelsaldo aus laufender Verwaltungstätigkeit (Nummer 2 ./ Nummer 4)	-111.496,91	-136.800	-137.900	-138.700	-138.700	-138.700
6	anteilige Einzahlungen aus Investitionszuwendungen	0,00	0	0	0	0	0
	darunter: investive Schlüsselzuweisungen	0,00	0	0	0	0	0
	+ anteilige Einzahlungen aus Investitionsbeiträgen und ähnlichen Entgelten für Investitionstätigkeit	0,00	0	0	0	0	0
	+ anteilige Einzahlungen aus der Veräußerung von immateriellen Vermögensgegenständen	0,00	0	0	0	0	0
	+ anteilige Einzahlungen aus der Veräußerung von Grundstücken, Gebäuden und sonstigen unbeweglichen Vermögensgegenständen	0,00	0	0	0	0	0
	+ anteilige Einzahlungen aus der Veräußerung von übrigem Sachanlagevermögen	0,00	0	0	0	0	0
	+ anteilige Einzahlungen aus der Veräußerung von Finanzanlagevermögen und von Wertpapieren des Umlaufvermögens	0,00	0	0	0	0	0
	+ anteilige Einzahlungen für sonstige Investitionstätigkeit	0,00	0	0	0	0	0
	= anteilige Einzahlungen für Investitionstätigkeit	0,00	0	0	0	0	0
7	+ anteilige Auszahlungen für den Erwerb von immateriellen Vermögensgegenständen	0,00	0	0	0	0	0
	+ anteilige Auszahlungen für den Erwerb von Grundstücken, Gebäuden und sonstigen unbeweglichen Vermögensgegenständen	0,00	0	0	0	0	0
	+ anteilige Auszahlungen für Baumaßnahmen	855,18	0	0	0	0	0
	+ anteilige Auszahlungen für den Erwerb von übrigem Sachanlagevermögen	28.067,44	0	0	0	0	0
	+ anteilige Auszahlungen für den Erwerb von Finanzanlagevermögen und von Wertpapieren des Umlaufvermögens	0,00	0	0	0	0	0

Produktklasse **2** Schule und Kultur
 Produktbereich **21** Schulträgeraufgaben

Ein- und Auszahlungsarten (anteilig bezogen auf den Teilfinanzhaushalt)		Ergebnis des Vorvorjahres	Ansatz des Vorjahres (Ifd. HH-Jahr)	Ansatz des Haushaltsjahres (Planjahr)	das 1. (2025)	das 2. (2026)	das 3. (2027)
		2022	2023	2024	auf das Haushaltsjahr folgende Jahr		
		EUR					
		1	2	3	4	5	6
	+ anteilige Auszahlungen für Investitionsförderungsmaßnahmen	0,00	0	0	0	0	0
	+ anteilige Auszahlungen für sonstige Investitionstätigkeit	0,00	0	0	0	0	0
	= anteilige Auszahlungen für Investitionstätigkeit	28.922,62	0	0	0	0	0
	= anteiliger Zahlungsmittelsaldo aus Investitionstätigkeit (Nummer 6 ./i. Nummer 7)	-28.922,62	0	0	0	0	0
8	= anteilig veranschlagter Finanzierungsmittelüberschuss/-bedarf (Nummer 5 + Nummer 6 ./i. Nummer 7)	-140.419,53	-136.800	-137.900	-138.700	-138.700	-138.700
	+ anteilige Einzahlungen aus übertragenen Ermächtigungen (ohne Einzahlungen aus übertragenen Kreditermächtigungen)	0,00	0	0	0	0	0
	- anteilige Auszahlungen aus übertragenen Ermächtigungen	0,00	0	0	0	0	0
	Investitionsmaßnahmen von geringer finanzieller Bedeutung, bei denen keine Verpflichtungsermächtigungen veranschlagt sind						
	Summe der investiven Einzahlungen	0,00	0	0	0	0	0
	Summe der investiven Auszahlungen	0,00	0	0	0	0	0
	Saldo (Summe der investiven Einzahlungen ./i. Summe der investiven Auszahlungen)	0,00	0	0	0	0	0

Produktklasse **2** Schule und Kultur
Produktbereich **23** Schulträgeraufgaben

Ein- und Auszahlungsarten (anteilig bezogen auf den Teilfinanzhaushalt)		Ergebnis des Vorvorjahres	Ansatz des Vorjahres (Ifd. HH-Jahr) 2023	Ansatz des Haushaltsjahres (Planjahr) 2024	das 1. (2025)	das 2. (2026)	das 3. (2027)
		auf das Haushaltsjahr folgende Jahr					
		EUR					
		1	2	3	4	5	6
1	anteilige Steuern und ähnliche Abgaben	0,00	0	0	0	0	0
	+ anteilige Zuweisungen und Umlagen für laufende Verwaltungstätigkeit	0,00	0	0	0	0	0
	+ anteilige sonstige Transfereinzahlungen	0,00	0	0	0	0	0
	+ anteilige öffentlich-rechtliche Leistungsentgelte, ausgenommen Investitionsbeiträge	0,00	0	0	0	0	0
	+ anteilige privatrechtliche Leistungsentgelte	0,00	0	0	0	0	0
	+ anteilige Kostenerstattungen und Kostenumlagen	0,00	0	0	0	0	0
	+ anteilige Zinsen und sonstige Finanzeinzahlungen	0,00	0	0	0	0	0
	+ anteilige sonstige haushaltswirksame Einzahlungen aus laufender Verwaltungstätigkeit	0,00	0	0	0	0	0
2	= anteilige Einzahlungen aus laufender Verwaltungstätigkeit	0,00	0	0	0	0	0
3	anteilige Personalauszahlungen	0,00	0	0	0	0	0
	+ anteilige Versorgungsauszahlungen	0,00	0	0	0	0	0
	+ anteilige Auszahlungen für Sach- und Dienstleistungen	0,00	0	0	0	0	0
	+ anteilige Zinsen und sonstige Finanzauszahlungen	0,00	0	0	0	0	0
	+ anteilige Transferauszahlungen aus laufender Verwaltungstätigkeit	0,00	0	0	0	0	0
	+ sonstige haushaltswirksame Auszahlungen aus laufender Verwaltungstätigkeit	0,00	0	0	0	0	0
4	= anteilige Auszahlungen aus laufender Verwaltungstätigkeit	0,00	0	0	0	0	0
5	= anteiliger Zahlungsmittelsaldo aus laufender Verwaltungstätigkeit (Nummer 2 ./ Nummer 4)	0,00	0	0	0	0	0
6	anteilige Einzahlungen aus Investitionszuwendungen	0,00	0	0	0	0	0
	darunter: investive Schlüsselzuweisungen	0,00	0	0	0	0	0
	+ anteilige Einzahlungen aus Investitionsbeiträgen und ähnlichen Entgelten für Investitionstätigkeit	0,00	0	0	0	0	0
	+ anteilige Einzahlungen aus der Veräußerung von immateriellen Vermögensgegenständen	0,00	0	0	0	0	0
	+ anteilige Einzahlungen aus der Veräußerung von Grundstücken, Gebäuden und sonstigen unbeweglichen Vermögensgegenständen	0,00	0	0	0	0	0
	+ anteilige Einzahlungen aus der Veräußerung von übrigem Sachanlagevermögen	0,00	0	0	0	0	0
	+ anteilige Einzahlungen aus der Veräußerung von Finanzanlagevermögen und von Wertpapieren des Umlaufvermögens	0,00	0	0	0	0	0
	+ anteilige Einzahlungen für sonstige Investitionstätigkeit	0,00	0	0	0	0	0
	= anteilige Einzahlungen für Investitionstätigkeit	0,00	0	0	0	0	0
7	+ anteilige Auszahlungen für den Erwerb von immateriellen Vermögensgegenständen	0,00	0	0	0	0	0
	+ anteilige Auszahlungen für den Erwerb von Grundstücken, Gebäuden und sonstigen unbeweglichen Vermögensgegenständen	0,00	0	0	0	0	0
	+ anteilige Auszahlungen für Baumaßnahmen	0,00	0	0	0	0	0
	+ anteilige Auszahlungen für den Erwerb von übrigem Sachanlagevermögen	0,00	0	0	0	0	0
	+ anteilige Auszahlungen für den Erwerb von Finanzanlagevermögen und von Wertpapieren des Umlaufvermögens	0,00	0	0	0	0	0

Produktklasse **2** Schule und Kultur
 Produktbereich **23** Schulträgeraufgaben

Ein- und Auszahlungsarten (anteilig bezogen auf den Teilfinanzhaushalt)	Ergebnis des Vorvorjahres	Ansatz des Vorjahres (Ifd. HH-Jahr)	Ansatz des Haushaltsjahres (Planjahr)	das 1. (2025)	das 2. (2026)	das 3. (2027)
	2022	2023	2024	auf das Haushaltsjahr folgende Jahr		
	EUR					
	1	2	3	4	5	6
+ anteilige Auszahlungen für Investitionsförderungsmaßnahmen	0,00	0	0	0	0	0
+ anteilige Auszahlungen für sonstige Investitionstätigkeit	0,00	0	0	0	0	0
= anteilige Auszahlungen für Investitionstätigkeit	0,00	0	0	0	0	0
= anteiliger Zahlungsmittelsaldo aus Investitionstätigkeit (Nummer 6 ./i. Nummer 7)	0,00	0	0	0	0	0
8 = anteilig veranschlagter Finanzierungsmittelüberschuss/-bedarf (Nummer 5 + Nummer 6 ./i. Nummer 7)	0,00	0	0	0	0	0
+ anteilige Einzahlungen aus übertragenen Ermächtigungen (ohne Einzahlungen aus übertragenen Kreditermächtigungen)	0,00	0	0	0	0	0
- anteilige Auszahlungen aus übertragenen Ermächtigungen	0,00	0	0	0	0	0
Investitionsmaßnahmen von geringer finanzieller Bedeutung, bei denen keine Verpflichtungsermächtigungen veranschlagt sind						
Summe der investiven Einzahlungen	0,00	0	0	0	0	0
Summe der investiven Auszahlungen	0,00	0	0	0	0	0
Saldo (Summe der investiven Einzahlungen ./i. Summe der investiven Auszahlungen)	0,00	0	0	0	0	0

Produktklasse **2** Schule und Kultur
Produktbereich **28** Kultur und Wissenschaft

Ein- und Auszahlungsarten (anteilig bezogen auf den Teilfinanzhaushalt)		Ergebnis des Vorjahres	Ansatz des Vorjahres (Ifd. HH-Jahr)	Ansatz des Haushaltsjahres (Planjahr)	das 1. (2025)	das 2. (2026)	das 3. (2027)
		2022	2023	2024	auf das Haushaltsjahr folgende Jahr		
		EUR					
		1	2	3	4	5	6
1	anteilige Steuern und ähnliche Abgaben	0,00	0	0	0	0	0
	+ anteilige Zuweisungen und Umlagen für laufende Verwaltungstätigkeit	9.300,00	0	0	0	0	0
	+ anteilige sonstige Transfereinzahlungen	0,00	0	0	0	0	0
	+ anteilige öffentlich-rechtliche Leistungsentgelte, ausgenommen Investitionsbeiträge	0,00	0	0	0	0	0
	+ anteilige privatrechtliche Leistungsentgelte	0,00	0	0	0	0	0
	+ anteilige Kostenerstattungen und Kostenumlagen	0,00	0	0	0	0	0
	+ anteilige Zinsen und sonstige Finanzeinzahlungen	0,00	0	0	0	0	0
	+ anteilige sonstige haushaltswirksame Einzahlungen aus laufender Verwaltungstätigkeit	0,00	0	0	0	0	0
2	= anteilige Einzahlungen aus laufender Verwaltungstätigkeit	9.300,00	0	0	0	0	0
3	anteilige Personalauszahlungen	0,00	0	0	0	0	0
	+ anteilige Versorgungsauszahlungen	0,00	0	0	0	0	0
	+ anteilige Auszahlungen für Sach- und Dienstleistungen	0,00	0	10.000	0	0	0
	+ anteilige Zinsen und sonstige Finanzauszahlungen	0,00	0	0	0	0	0
	+ anteilige Transferauszahlungen aus laufender Verwaltungstätigkeit	0,00	0	1.300	1.300	1.300	1.300
	+ sonstige haushaltswirksame Auszahlungen aus laufender Verwaltungstätigkeit	0,00	0	0	0	0	0
4	= anteilige Auszahlungen aus laufender Verwaltungstätigkeit	0,00	0	11.300	1.300	1.300	1.300
5	= anteiliger Zahlungsmittelsaldo aus laufender Verwaltungstätigkeit (Nummer 2 ./ Nummer 4)	9.300,00	0	-11.300	-1.300	-1.300	-1.300
6	anteilige Einzahlungen aus Investitionszuwendungen	0,00	0	0	0	0	0
	darunter: investive Schlüsselzuweisungen	0,00	0	0	0	0	0
	+ anteilige Einzahlungen aus Investitionsbeiträgen und ähnlichen Entgelten für Investitionstätigkeit	0,00	0	0	0	0	0
	+ anteilige Einzahlungen aus der Veräußerung von immateriellen Vermögensgegenständen	0,00	0	0	0	0	0
	+ anteilige Einzahlungen aus der Veräußerung von Grundstücken, Gebäuden und sonstigen unbeweglichen Vermögensgegenständen	0,00	0	0	0	0	0
	+ anteilige Einzahlungen aus der Veräußerung von übrigem Sachanlagevermögen	0,00	0	0	0	0	0
	+ anteilige Einzahlungen aus der Veräußerung von Finanzanlagevermögen und von Wertpapieren des Umlaufvermögens	0,00	0	0	0	0	0
	+ anteilige Einzahlungen für sonstige Investitionstätigkeit	0,00	0	0	0	0	0
	= anteilige Einzahlungen für Investitionstätigkeit	0,00	0	0	0	0	0
7	+ anteilige Auszahlungen für den Erwerb von immateriellen Vermögensgegenständen	0,00	0	0	0	0	0
	+ anteilige Auszahlungen für den Erwerb von Grundstücken, Gebäuden und sonstigen unbeweglichen Vermögensgegenständen	0,00	0	0	0	0	0
	+ anteilige Auszahlungen für Baumaßnahmen	3.748,50	0	0	0	0	0
	+ anteilige Auszahlungen für den Erwerb von übrigem Sachanlagevermögen	0,00	0	0	0	0	0
	+ anteilige Auszahlungen für den Erwerb von Finanzanlagevermögen und von Wertpapieren des Umlaufvermögens	0,00	0	0	0	0	0

Produktklasse **2** Schule und Kultur
 Produktbereich **28** Kultur und Wissenschaft

Ein- und Auszahlungsarten (anteilig bezogen auf den Teilfinanzhaushalt)	Ergebnis des Vorvorjahres	Ansatz des Vorjahres (Ifd. HH-Jahr)	Ansatz des Haushaltsjahres (Planjahr)	das 1. (2025)	das 2. (2026)	das 3. (2027)
	2022	2023	2024	auf das Haushaltsjahr folgende Jahr		
	EUR					
	1	2	3	4	5	6
+ anteilige Auszahlungen für Investitionsförderungsmaßnahmen	0,00	0	0	0	0	0
+ anteilige Auszahlungen für sonstige Investitionstätigkeit	0,00	0	0	0	0	0
= anteilige Auszahlungen für Investitionstätigkeit	3.748,50	0	0	0	0	0
= anteiliger Zahlungsmittelsaldo aus Investitionstätigkeit (Nummer 6 ./i. Nummer 7)	-3.748,50	0	0	0	0	0
8 = anteilig veranschlagter Finanzierungsmittelüberschuss/-bedarf (Nummer 5 + Nummer 6 ./i. Nummer 7)	5.551,50	0	-11.300	-1.300	-1.300	-1.300
+ anteilige Einzahlungen aus übertragenen Ermächtigungen (ohne Einzahlungen aus übertragenen Kreditermächtigungen)	0,00	0	0	0	0	0
- anteilige Auszahlungen aus übertragenen Ermächtigungen	0,00	0	0	0	0	0
Investitionsmaßnahmen von geringer finanzieller Bedeutung, bei denen keine Verpflichtungsermächtigungen veranschlagt sind						
Summe der investiven Einzahlungen	0,00	0	0	0	0	0
Summe der investiven Auszahlungen	0,00	0	0	0	0	0
Saldo (Summe der investiven Einzahlungen ./i. Summe der investiven Auszahlungen)	0,00	0	0	0	0	0

Produktklasse		3	Soziales und Jugend				
Ein- und Auszahlungsarten (anteilig bezogen auf den Teilfinanzhaushalt)		Ergebnis des Vorvorjahres	Ansatz des Vorjahres (lfd. HH-Jahr)	Ansatz des Haushaltsjahres (Planjahr)	das 1. (2025)	das 2. (2026)	das 3. (2027)
		2022	2023	2024	auf das Haushaltsjahr folgende Jahr		
		EUR					
		1	2	3	4	5	6
1	anteilige Steuern und ähnliche Abgaben	0,00	0	0	0	0	0
	+ anteilige Zuweisungen und Umlagen für laufende Verwaltungstätigkeit	579.378,14	723.500	725.200	727.700	727.700	727.700
	+ anteilige sonstige Transfereinzahlungen	0,00	0	0	0	0	0
	+ anteilige öffentlich-rechtliche Leistungsentgelte, ausgenommen Investitionsbeiträge	7.780,69	17.400	17.400	17.400	17.400	17.400
	+ anteilige privatrechtliche Leistungsentgelte	2.487,00	2.480	2.480	2.480	2.480	2.480
	+ anteilige Kostenerstattungen und Kostenumlagen	174.981,28	133.200	133.200	133.200	133.200	133.200
	+ anteilige Zinsen und sonstige Finanzeinzahlungen	0,00	0	0	0	0	0
	+ anteilige sonstige haushaltswirksame Einzahlungen aus laufender Verwaltungstätigkeit	0,00	0	0	0	0	0
2	= anteilige Einzahlungen aus laufender Verwaltungstätigkeit	764.627,11	876.580	878.280	880.780	880.780	880.780
3	anteilige Personalauszahlungen	0,00	0	0	0	0	0
	+ anteilige Versorgungsauszahlungen	0,00	0	0	0	0	0
	+ anteilige Auszahlungen für Sach- und Dienstleistungen	746,85	3.135	2.635	2.635	2.635	2.635
	+ anteilige Zinsen und sonstige Finanzauszahlungen	0,00	0	0	0	0	0
	+ anteilige Transferauszahlungen aus laufender Verwaltungstätigkeit	1.240.855,12	1.440.000	1.404.000	1.404.000	1.424.000	1.474.000
	+ sonstige haushaltswirksame Auszahlungen aus laufender Verwaltungstätigkeit	143.571,27	80.000	90.000	90.000	90.000	90.000
4	= anteilige Auszahlungen aus laufender Verwaltungstätigkeit	1.385.173,24	1.523.135	1.496.635	1.496.635	1.516.635	1.566.635
5	= anteiliger Zahlungsmittelsaldo aus laufender Verwaltungstätigkeit (Nummer 2 ./ Nummer 4)	-620.546,13	-646.555	-618.355	-615.855	-635.855	-685.855
6	anteilige Einzahlungen aus Investitionszuwendungen	0,00	0	0	0	0	0
	darunter: investive Schlüsselzuweisungen	0,00	0	0	0	0	0
	+ anteilige Einzahlungen aus Investitionsbeiträgen und ähnlichen Entgelten für Investitionstätigkeit	0,00	0	0	0	0	0
	+ anteilige Einzahlungen aus der Veräußerung von immateriellen Vermögensgegenständen	0,00	0	0	0	0	0
	+ anteilige Einzahlungen aus der Veräußerung von Grundstücken, Gebäuden und sonstigen unbeweglichen Vermögensgegenständen	0,00	0	0	0	0	0
	+ anteilige Einzahlungen aus der Veräußerung von übrigem Sachanlagevermögen	0,00	0	0	0	0	0
	+ anteilige Einzahlungen aus der Veräußerung von Finanzanlagevermögen und von Wertpapieren des Umlaufvermögens	0,00	0	0	0	0	0
	+ anteilige Einzahlungen für sonstige Investitionstätigkeit	0,00	0	0	0	0	0
	= anteilige Einzahlungen für Investitionstätigkeit	0,00	0	0	0	0	0
7	+ anteilige Auszahlungen für den Erwerb von immateriellen Vermögensgegenständen	0,00	0	0	0	0	0
	+ anteilige Auszahlungen für den Erwerb von Grundstücken, Gebäuden und sonstigen unbeweglichen Vermögensgegenständen	0,00	0	0	0	0	0
	+ anteilige Auszahlungen für Baumaßnahmen	0,00	0	0	0	0	0
	+ anteilige Auszahlungen für den Erwerb von übrigem Sachanlagevermögen	0,00	0	0	0	0	0
	+ anteilige Auszahlungen für den Erwerb von Finanzanlagevermögen und von Wertpapieren des Umlaufvermögens	0,00	0	0	0	0	0
	+ anteilige Auszahlungen für Investitionsförderungsmaßnahmen	0,00	0	0	0	0	0
	+ anteilige Auszahlungen für sonstige Investitionstätigkeit	0,00	0	0	0	0	0

Produktklasse 3 Soziales und Jugend		Ergebnis des Vorvorjahres 2022	Ansatz des Vorjahres (lfd. HH-Jahr) 2023	Ansatz des Haushaltsjahres (Planjahr) 2024	das 1. (2025)	das 2. (2026)	das 3. (2027)
auf das Haushaltsjahr folgende Jahr							
Ein- und Auszahlungsarten (anteilig bezogen auf den Teilfinanzhaushalt)		EUR					
		1	2	3	4	5	6
	= <i>anteilige Auszahlungen für Investitionstätigkeit</i>	0,00	0	0	0	0	0
	= <i>anteiliger Zahlungsmittelsaldo aus Investitionstätigkeit (Nummer 6 ./i. Nummer 7)</i>	0,00	0	0	0	0	0
8	= <i>anteilig veranschlagter Finanzierungsmittelüberschuss/-bedarf (Nummer 5 + Nummer 6 ./i. Nummer 7)</i>	-620.546,13	-646.555	-618.355	-615.855	-635.855	-685.855
	+ <i>anteilige Einzahlungen aus übertragenen Ermächtigungen (ohne Einzahlungen aus übertragenen Kreditermächtigungen)</i>	0,00	0	0	0	0	0
	- <i>anteilige Auszahlungen aus übertragenen Ermächtigungen</i>	0,00	0	0	0	0	0
	Investitionsmaßnahmen von geringer finanzieller Bedeutung, bei denen keine Verpflichtungsermächtigungen veranschlagt sind						
	Summe der investiven Einzahlungen	0,00	0	0	0	0	0
	Summe der investiven Auszahlungen	0,00	0	0	0	0	0
	Saldo (Summe der investiven Einzahlungen ./i. Summe der investiven Auszahlungen)	0,00	0	0	0	0	0

Produktklasse **3** Soziales und Jugend
 Produktbereich **31** Soziale Hilfen

Ein- und Auszahlungsarten (anteilig bezogen auf den Teilfinanzhaushalt)		Ergebnis des Vorvorjahres	Ansatz des Vorjahres (Ifd. HH-Jahr) 2023	Ansatz des Haushaltsjahres (Planjahr) 2024	das 1. (2025)	das 2. (2026)	das 3. (2027)
		auf das Haushaltsjahr folgende Jahr					
		EUR					
		1	2	3	4	5	6
1	anteilige Steuern und ähnliche Abgaben	0,00	0	0	0	0	0
	+ anteilige Zuweisungen und Umlagen für laufende Verwaltungstätigkeit	0,00	0	0	0	0	0
	+ anteilige sonstige Transfereinzahlungen	0,00	0	0	0	0	0
	+ anteilige öffentlich-rechtliche Leistungsentgelte, ausgenommen Investitionsbeiträge	0,00	0	0	0	0	0
	+ anteilige privatrechtliche Leistungsentgelte	0,00	0	0	0	0	0
	+ anteilige Kostenerstattungen und Kostenumlagen	0,00	0	0	0	0	0
	+ anteilige Zinsen und sonstige Finanzeinzahlungen	0,00	0	0	0	0	0
	+ anteilige sonstige haushaltswirksame Einzahlungen aus laufender Verwaltungstätigkeit	0,00	0	0	0	0	0
2	= anteilige Einzahlungen aus laufender Verwaltungstätigkeit	0,00	0	0	0	0	0
3	anteilige Personalauszahlungen	0,00	0	0	0	0	0
	+ anteilige Versorgungsauszahlungen	0,00	0	0	0	0	0
	+ anteilige Auszahlungen für Sach- und Dienstleistungen	0,00	0	0	0	0	0
	+ anteilige Zinsen und sonstige Finanzauszahlungen	0,00	0	0	0	0	0
	+ anteilige Transferauszahlungen aus laufender Verwaltungstätigkeit	0,00	0	0	0	0	0
	+ sonstige haushaltswirksame Auszahlungen aus laufender Verwaltungstätigkeit	0,00	0	0	0	0	0
4	= anteilige Auszahlungen aus laufender Verwaltungstätigkeit	0,00	0	0	0	0	0
5	= anteiliger Zahlungsmittelsaldo aus laufender Verwaltungstätigkeit (Nummer 2 ./ Nummer 4)	0,00	0	0	0	0	0
6	anteilige Einzahlungen aus Investitionszuwendungen	0,00	0	0	0	0	0
	darunter: investive Schlüsselzuweisungen	0,00	0	0	0	0	0
	+ anteilige Einzahlungen aus Investitionsbeiträgen und ähnlichen Entgelten für Investitionstätigkeit	0,00	0	0	0	0	0
	+ anteilige Einzahlungen aus der Veräußerung von immateriellen Vermögensgegenständen	0,00	0	0	0	0	0
	+ anteilige Einzahlungen aus der Veräußerung von Grundstücken, Gebäuden und sonstigen unbeweglichen Vermögensgegenständen	0,00	0	0	0	0	0
	+ anteilige Einzahlungen aus der Veräußerung von übrigem Sachanlagevermögen	0,00	0	0	0	0	0
	+ anteilige Einzahlungen aus der Veräußerung von Finanzanlagevermögen und von Wertpapieren des Umlaufvermögens	0,00	0	0	0	0	0
	+ anteilige Einzahlungen für sonstige Investitionstätigkeit	0,00	0	0	0	0	0
	= anteilige Einzahlungen für Investitionstätigkeit	0,00	0	0	0	0	0
7	+ anteilige Auszahlungen für den Erwerb von immateriellen Vermögensgegenständen	0,00	0	0	0	0	0
	+ anteilige Auszahlungen für den Erwerb von Grundstücken, Gebäuden und sonstigen unbeweglichen Vermögensgegenständen	0,00	0	0	0	0	0
	+ anteilige Auszahlungen für Baumaßnahmen	0,00	0	0	0	0	0
	+ anteilige Auszahlungen für den Erwerb von übrigem Sachanlagevermögen	0,00	0	0	0	0	0
	+ anteilige Auszahlungen für den Erwerb von Finanzanlagevermögen und von Wertpapieren des Umlaufvermögens	0,00	0	0	0	0	0

Produktklasse **3** Soziales und Jugend
 Produktbereich **31** Soziale Hilfen

Ein- und Auszahlungsarten (anteilig bezogen auf den Teilfinanzhaushalt)	Ergebnis des Vorvorjahres	Ansatz des Vorjahres (Ifd. HH-Jahr)	Ansatz des Haushaltsjahres (Planjahr)	das 1. (2025)	das 2. (2026)	das 3. (2027)
	2022	2023	2024	auf das Haushaltsjahr folgende Jahr		
	EUR					
	1	2	3	4	5	6
+ anteilige Auszahlungen für Investitionsförderungsmaßnahmen	0,00	0	0	0	0	0
+ anteilige Auszahlungen für sonstige Investitionstätigkeit	0,00	0	0	0	0	0
= anteilige Auszahlungen für Investitionstätigkeit	0,00	0	0	0	0	0
= anteiliger Zahlungsmittelsaldo aus Investitionstätigkeit (Nummer 6 ./i. Nummer 7)	0,00	0	0	0	0	0
8 = anteilig veranschlagter Finanzierungsmittelüberschuss/-bedarf (Nummer 5 + Nummer 6 ./i. Nummer 7)	0,00	0	0	0	0	0
+ anteilige Einzahlungen aus übertragenen Ermächtigungen (ohne Einzahlungen aus übertragenen Kreditermächtigungen)	0,00	0	0	0	0	0
- anteilige Auszahlungen aus übertragenen Ermächtigungen	0,00	0	0	0	0	0
Investitionsmaßnahmen von geringer finanzieller Bedeutung, bei denen keine Verpflichtungsermächtigungen veranschlagt sind						
Summe der investiven Einzahlungen	0,00	0	0	0	0	0
Summe der investiven Auszahlungen	0,00	0	0	0	0	0
Saldo (Summe der investiven Einzahlungen ./i. Summe der investiven Auszahlungen)	0,00	0	0	0	0	0

Produktklasse **3** Soziales und Jugend
Produktbereich **36** Kinder-, Jugend- und Familienhilfe (SGB VIII)

Ein- und Auszahlungsarten (anteilig bezogen auf den Teilfinanzhaushalt)		Ergebnis des Vorvorjahres	Ansatz des Vorjahres (Ifd. HH-Jahr)	Ansatz des Haushaltsjahres (Planjahr)	das 1. (2025)	das 2. (2026)	das 3. (2027)
		2022	2023	2024	auf das Haushaltsjahr folgende Jahr		
		EUR					
		1	2	3	4	5	6
1	anteilige Steuern und ähnliche Abgaben	0,00	0	0	0	0	0
	+ anteilige Zuweisungen und Umlagen für laufende Verwaltungstätigkeit	579.378,14	723.500	725.200	727.700	727.700	727.700
	+ anteilige sonstige Transfereinzahlungen	0,00	0	0	0	0	0
	+ anteilige öffentlich-rechtliche Leistungsentgelte, ausgenommen Investitionsbeiträge	7.780,69	17.400	17.400	17.400	17.400	17.400
	+ anteilige privatrechtliche Leistungsentgelte	2.487,00	2.480	2.480	2.480	2.480	2.480
	+ anteilige Kostenerstattungen und Kostenumlagen	174.981,28	133.200	133.200	133.200	133.200	133.200
	+ anteilige Zinsen und sonstige Finanzeinzahlungen	0,00	0	0	0	0	0
	+ anteilige sonstige haushaltswirksame Einzahlungen aus laufender Verwaltungstätigkeit	0,00	0	0	0	0	0
2	= anteilige Einzahlungen aus laufender Verwaltungstätigkeit	764.627,11	876.580	878.280	880.780	880.780	880.780
3	anteilige Personalauszahlungen	0,00	0	0	0	0	0
	+ anteilige Versorgungsauszahlungen	0,00	0	0	0	0	0
	+ anteilige Auszahlungen für Sach- und Dienstleistungen	746,85	3.135	2.635	2.635	2.635	2.635
	+ anteilige Zinsen und sonstige Finanzauszahlungen	0,00	0	0	0	0	0
	+ anteilige Transferauszahlungen aus laufender Verwaltungstätigkeit	1.240.855,12	1.440.000	1.404.000	1.404.000	1.424.000	1.474.000
	+ sonstige haushaltswirksame Auszahlungen aus laufender Verwaltungstätigkeit	143.571,27	80.000	90.000	90.000	90.000	90.000
4	= anteilige Auszahlungen aus laufender Verwaltungstätigkeit	1.385.173,24	1.523.135	1.496.635	1.496.635	1.516.635	1.566.635
5	= anteiliger Zahlungsmittelsaldo aus laufender Verwaltungstätigkeit (Nummer 2 ./ Nummer 4)	-620.546,13	-646.555	-618.355	-615.855	-635.855	-685.855
6	anteilige Einzahlungen aus Investitionszuwendungen	0,00	0	0	0	0	0
	darunter: investive Schlüsselzuweisungen	0,00	0	0	0	0	0
	+ anteilige Einzahlungen aus Investitionsbeiträgen und ähnlichen Entgelten für Investitionstätigkeit	0,00	0	0	0	0	0
	+ anteilige Einzahlungen aus der Veräußerung von immateriellen Vermögensgegenständen	0,00	0	0	0	0	0
	+ anteilige Einzahlungen aus der Veräußerung von Grundstücken, Gebäuden und sonstigen unbeweglichen Vermögensgegenständen	0,00	0	0	0	0	0
	+ anteilige Einzahlungen aus der Veräußerung von übrigem Sachanlagevermögen	0,00	0	0	0	0	0
	+ anteilige Einzahlungen aus der Veräußerung von Finanzanlagevermögen und von Wertpapieren des Umlaufvermögens	0,00	0	0	0	0	0
	+ anteilige Einzahlungen für sonstige Investitionstätigkeit	0,00	0	0	0	0	0
	= anteilige Einzahlungen für Investitionstätigkeit	0,00	0	0	0	0	0
7	+ anteilige Auszahlungen für den Erwerb von immateriellen Vermögensgegenständen	0,00	0	0	0	0	0
	+ anteilige Auszahlungen für den Erwerb von Grundstücken, Gebäuden und sonstigen unbeweglichen Vermögensgegenständen	0,00	0	0	0	0	0
	+ anteilige Auszahlungen für Baumaßnahmen	0,00	0	0	0	0	0
	+ anteilige Auszahlungen für den Erwerb von übrigem Sachanlagevermögen	0,00	0	0	0	0	0
	+ anteilige Auszahlungen für den Erwerb von Finanzanlagevermögen und von Wertpapieren des Umlaufvermögens	0,00	0	0	0	0	0

Produktklasse **3** Soziales und Jugend
 Produktbereich **36** Kinder-, Jugend- und Familienhilfe (SGB VIII)

Ein- und Auszahlungsarten (anteilig bezogen auf den Teilfinanzhaushalt)	Ergebnis des Vorjahres	Ansatz des Vorjahres (Ifd. HH-Jahr)	Ansatz des Haushaltsjahres (Planjahr)	das 1. (2025)	das 2. (2026)	das 3. (2027)
	2022	2023	2024	auf das Haushaltsjahr folgende Jahr		
	EUR					
	1	2	3	4	5	6
+ anteilige Auszahlungen für Investitionsförderungsmaßnahmen	0,00	0	0	0	0	0
+ anteilige Auszahlungen für sonstige Investitionstätigkeit	0,00	0	0	0	0	0
= anteilige Auszahlungen für Investitionstätigkeit	0,00	0	0	0	0	0
= anteiliger Zahlungsmittelsaldo aus Investitionstätigkeit (Nummer 6 ./i. Nummer 7)	0,00	0	0	0	0	0
8 = anteilig veranschlagter Finanzierungsmittelüberschuss/-bedarf (Nummer 5 + Nummer 6 ./i. Nummer 7)	-620.546,13	-646.555	-618.355	-615.855	-635.855	-685.855
+ anteilige Einzahlungen aus übertragenen Ermächtigungen (ohne Einzahlungen aus übertragenen Kreditermächtigungen)	0,00	0	0	0	0	0
- anteilige Auszahlungen aus übertragenen Ermächtigungen	0,00	0	0	0	0	0
Investitionsmaßnahmen von geringer finanzieller Bedeutung, bei denen keine Verpflichtungsermächtigungen veranschlagt sind						
Summe der investiven Einzahlungen	0,00	0	0	0	0	0
Summe der investiven Auszahlungen	0,00	0	0	0	0	0
Saldo (Summe der investiven Einzahlungen ./i. Summe der investiven Auszahlungen)	0,00	0	0	0	0	0

Produktklasse 4 Gesundheit und Sport		Ergebnis des Vorjahres 2022	Ansatz des Vorjahres (lfd. HH-Jahr) 2023	Ansatz des Haushaltsjahres (Planjahr) 2024	das 1. (2025)	das 2. (2026)	das 3. (2027)
Ein- und Auszahlungsarten (anteilig bezogen auf den Teilfinanzhaushalt)					auf das Haushaltsjahr folgende Jahr		
		EUR					
		1	2	3	4	5	6
1	anteilige Steuern und ähnliche Abgaben	0,00	0	0	0	0	0
	+ anteilige Zuweisungen und Umlagen für laufende Verwaltungstätigkeit	0,00	0	0	0	0	0
	+ anteilige sonstige Transfereinzahlungen	0,00	0	0	0	0	0
	+ anteilige öffentlich-rechtliche Leistungsentgelte, ausgenommen Investitionsbeiträge	0,00	0	0	0	0	0
	+ anteilige privatrechtliche Leistungsentgelte	6.000,00	6.000	6.000	6.000	6.000	6.000
	+ anteilige Kostenerstattungen und Kostenumlagen	0,00	0	0	0	0	0
	+ anteilige Zinsen und sonstige Finanzeinzahlungen	0,00	0	0	0	0	0
	+ anteilige sonstige haushaltswirksame Einzahlungen aus laufender Verwaltungstätigkeit	0,00	0	0	0	0	0
2	= anteilige Einzahlungen aus laufender Verwaltungstätigkeit	6.000,00	6.000	6.000	6.000	6.000	6.000
3	anteilige Personalauszahlungen	0,00	0	0	0	0	0
	+ anteilige Versorgungsauszahlungen	0,00	0	0	0	0	0
	+ anteilige Auszahlungen für Sach- und Dienstleistungen	10.950,16	13.400	13.100	13.100	13.100	13.100
	+ anteilige Zinsen und sonstige Finanzauszahlungen	0,00	0	0	0	0	0
	+ anteilige Transferauszahlungen aus laufender Verwaltungstätigkeit	6.420,00	6.500	6.500	6.500	6.500	6.500
	+ sonstige haushaltswirksame Auszahlungen aus laufender Verwaltungstätigkeit	0,00	0	0	0	0	0
4	= anteilige Auszahlungen aus laufender Verwaltungstätigkeit	17.370,16	19.900	19.600	19.600	19.600	19.600
5	= anteiliger Zahlungsmittelsaldo aus laufender Verwaltungstätigkeit (Nummer 2 ./- Nummer 4)	-11.370,16	-13.900	-13.600	-13.600	-13.600	-13.600
6	anteilige Einzahlungen aus Investitionszuwendungen	0,00	0	0	0	0	0
	darunter: investive Schlüsselzuweisungen	0,00	0	0	0	0	0
	+ anteilige Einzahlungen aus Investitionsbeiträgen und ähnlichen Entgelten für Investitionstätigkeit	0,00	0	0	0	0	0
	+ anteilige Einzahlungen aus der Veräußerung von immateriellen Vermögensgegenständen	0,00	0	0	0	0	0
	+ anteilige Einzahlungen aus der Veräußerung von Grundstücken, Gebäuden und sonstigen unbeweglichen Vermögensgegenständen	0,00	0	0	0	0	0
	+ anteilige Einzahlungen aus der Veräußerung von übrigem Sachanlagevermögen	0,00	0	0	0	0	0
	+ anteilige Einzahlungen aus der Veräußerung von Finanzanlagevermögen und von Wertpapieren des Umlaufvermögens	0,00	0	0	0	0	0
	+ anteilige Einzahlungen für sonstige Investitionstätigkeit	0,00	0	0	0	0	0
	= anteilige Einzahlungen für Investitionstätigkeit	0,00	0	0	0	0	0
7	+ anteilige Auszahlungen für den Erwerb von immateriellen Vermögensgegenständen	0,00	0	0	0	0	0
	+ anteilige Auszahlungen für den Erwerb von Grundstücken, Gebäuden und sonstigen unbeweglichen Vermögensgegenständen	0,00	0	0	0	0	0
	+ anteilige Auszahlungen für Baumaßnahmen	0,00	0	0	0	0	0
	+ anteilige Auszahlungen für den Erwerb von übrigem Sachanlagevermögen	0,00	0	0	0	0	0
	+ anteilige Auszahlungen für den Erwerb von Finanzanlagevermögen und von Wertpapieren des Umlaufvermögens	0,00	0	0	0	0	0
	+ anteilige Auszahlungen für Investitionsförderungsmaßnahmen	0,00	0	0	0	0	0
	+ anteilige Auszahlungen für sonstige Investitionstätigkeit	0,00	0	0	0	0	0

Produktklasse		4		Gesundheit und Sport			
Ein- und Auszahlungsarten (anteilig bezogen auf den Teilfinanzhaushalt)	Ergebnis des Vorvorjahres 2022	Ansatz des Vorjahres (lfd. HH-Jahr) 2023	Ansatz des Haushaltsjahres (Planjahr) 2024	das 1. (2025)	das 2. (2026)	das 3. (2027)	
				auf das Haushaltsjahr folgende Jahr			
				EUR			
	1	2	3	4	5	6	
= <i>anteilige Auszahlungen für Investitionstätigkeit</i>	0,00	0	0	0	0	0	
= <i>anteiliger Zahlungsmittelsaldo aus Investitionstätigkeit (Nummer 6 ./i. Nummer 7)</i>	0,00	0	0	0	0	0	
8 = <i>anteilig veranschlagter Finanzierungsmittelüberschuss/-bedarf (Nummer 5 + Nummer 6 ./i. Nummer 7)</i>	-11.370,16	-13.900	-13.600	-13.600	-13.600	-13.600	
+ <i>anteilige Einzahlungen aus übertragenen Ermächtigungen (ohne Einzahlungen aus übertragenen Kreditermächtigungen)</i>	0,00	0	0	0	0	0	
- <i>anteilige Auszahlungen aus übertragenen Ermächtigungen</i>	0,00	0	0	0	0	0	
Investitionsmaßnahmen von geringer finanzieller Bedeutung, bei denen keine Verpflichtungsermächtigungen veranschlagt sind							
Summe der investiven Einzahlungen	0,00	0	0	0	0	0	
Summe der investiven Auszahlungen	0,00	0	0	0	0	0	
Saldo (Summe der investiven Einzahlungen ./i. Summe der investiven Auszahlungen)	0,00	0	0	0	0	0	

Produktklasse **4** Gesundheit und Sport
Produktbereich **42** Sportförderung

Ein- und Auszahlungsarten (anteilig bezogen auf den Teilfinanzhaushalt)		Ergebnis des Vorvorjahres	Ansatz des Vorjahres (Ifd. HH-Jahr) 2023	Ansatz des Haushaltsjahres (Planjahr) 2024	das 1. (2025)	das 2. (2026)	das 3. (2027)
		auf das Haushaltsjahr folgende Jahr					
		EUR					
		1	2	3	4	5	6
1	anteilige Steuern und ähnliche Abgaben	0,00	0	0	0	0	0
	+ anteilige Zuweisungen und Umlagen für laufende Verwaltungstätigkeit	0,00	0	0	0	0	0
	+ anteilige sonstige Transfereinzahlungen	0,00	0	0	0	0	0
	+ anteilige öffentlich-rechtliche Leistungsentgelte, ausgenommen Investitionsbeiträge	0,00	0	0	0	0	0
	+ anteilige privatrechtliche Leistungsentgelte	6.000,00	6.000	6.000	6.000	6.000	6.000
	+ anteilige Kostenerstattungen und Kostenumlagen	0,00	0	0	0	0	0
	+ anteilige Zinsen und sonstige Finanzeinzahlungen	0,00	0	0	0	0	0
	+ anteilige sonstige haushaltswirksame Einzahlungen aus laufender Verwaltungstätigkeit	0,00	0	0	0	0	0
2	= anteilige Einzahlungen aus laufender Verwaltungstätigkeit	6.000,00	6.000	6.000	6.000	6.000	6.000
3	anteilige Personalauszahlungen	0,00	0	0	0	0	0
	+ anteilige Versorgungsauszahlungen	0,00	0	0	0	0	0
	+ anteilige Auszahlungen für Sach- und Dienstleistungen	10.950,16	13.400	13.100	13.100	13.100	13.100
	+ anteilige Zinsen und sonstige Finanzauszahlungen	0,00	0	0	0	0	0
	+ anteilige Transferauszahlungen aus laufender Verwaltungstätigkeit	6.420,00	6.500	6.500	6.500	6.500	6.500
	+ sonstige haushaltswirksame Auszahlungen aus laufender Verwaltungstätigkeit	0,00	0	0	0	0	0
4	= anteilige Auszahlungen aus laufender Verwaltungstätigkeit	17.370,16	19.900	19.600	19.600	19.600	19.600
5	= anteiliger Zahlungsmittelsaldo aus laufender Verwaltungstätigkeit (Nummer 2 ./ Nummer 4)	-11.370,16	-13.900	-13.600	-13.600	-13.600	-13.600
6	anteilige Einzahlungen aus Investitionszuwendungen	0,00	0	0	0	0	0
	darunter: investive Schlüsselzuweisungen	0,00	0	0	0	0	0
	+ anteilige Einzahlungen aus Investitionsbeiträgen und ähnlichen Entgelten für Investitionstätigkeit	0,00	0	0	0	0	0
	+ anteilige Einzahlungen aus der Veräußerung von immateriellen Vermögensgegenständen	0,00	0	0	0	0	0
	+ anteilige Einzahlungen aus der Veräußerung von Grundstücken, Gebäuden und sonstigen unbeweglichen Vermögensgegenständen	0,00	0	0	0	0	0
	+ anteilige Einzahlungen aus der Veräußerung von übrigem Sachanlagevermögen	0,00	0	0	0	0	0
	+ anteilige Einzahlungen aus der Veräußerung von Finanzanlagevermögen und von Wertpapieren des Umlaufvermögens	0,00	0	0	0	0	0
	+ anteilige Einzahlungen für sonstige Investitionstätigkeit	0,00	0	0	0	0	0
	= anteilige Einzahlungen für Investitionstätigkeit	0,00	0	0	0	0	0
7	+ anteilige Auszahlungen für den Erwerb von immateriellen Vermögensgegenständen	0,00	0	0	0	0	0
	+ anteilige Auszahlungen für den Erwerb von Grundstücken, Gebäuden und sonstigen unbeweglichen Vermögensgegenständen	0,00	0	0	0	0	0
	+ anteilige Auszahlungen für Baumaßnahmen	0,00	0	0	0	0	0
	+ anteilige Auszahlungen für den Erwerb von übrigem Sachanlagevermögen	0,00	0	0	0	0	0
	+ anteilige Auszahlungen für den Erwerb von Finanzanlagevermögen und von Wertpapieren des Umlaufvermögens	0,00	0	0	0	0	0

Produktklasse **4** Gesundheit und Sport
 Produktbereich **42** Sportförderung

Ein- und Auszahlungsarten (anteilig bezogen auf den Teilfinanzhaushalt)		Ergebnis des Vorvorjahres 2022	Ansatz des Vorjahres (Ifd. HH-Jahr) 2023	Ansatz des Haushaltsjahres (Planjahr) 2024	das 1. (2025)	das 2. (2026)	das 3. (2027)
		auf das Haushaltsjahr folgende Jahr					
		EUR					
		1	2	3	4	5	6
	+ anteilige Auszahlungen für Investitionsförderungsmaßnahmen	0,00	0	0	0	0	0
	+ anteilige Auszahlungen für sonstige Investitionstätigkeit	0,00	0	0	0	0	0
	= anteilige Auszahlungen für Investitionstätigkeit	0,00	0	0	0	0	0
	= anteiliger Zahlungsmittelsaldo aus Investitionstätigkeit (Nummer 6 ./i. Nummer 7)	0,00	0	0	0	0	0
8	= anteilig veranschlagter Finanzierungsmittelüberschuss/-bedarf (Nummer 5 + Nummer 6 ./i. Nummer 7)	-11.370,16	-13.900	-13.600	-13.600	-13.600	-13.600
	+ anteilige Einzahlungen aus übertragenen Ermächtigungen (ohne Einzahlungen aus übertragenen Kreditermächtigungen)	0,00	0	0	0	0	0
	- anteilige Auszahlungen aus übertragenen Ermächtigungen	0,00	0	0	0	0	0
	Investitionsmaßnahmen von geringer finanzieller Bedeutung, bei denen keine Verpflichtungsermächtigungen veranschlagt sind						
	Summe der investiven Einzahlungen	0,00	0	0	0	0	0
	Summe der investiven Auszahlungen	0,00	0	0	0	0	0
	Saldo (Summe der investiven Einzahlungen ./i. Summe der investiven Auszahlungen)	0,00	0	0	0	0	0

Produktklasse		5	Gestaltung und Umwelt				
Ein- und Auszahlungsarten (anteilig bezogen auf den Teilfinanzhaushalt)		Ergebnis des Vorvorjahres	Ansatz des Vorjahres (lfd. HH-Jahr)	Ansatz des Haushaltsjahres (Planjahr)	das 1. (2025)	das 2. (2026)	das 3. (2027)
		2022	2023	2024	auf das Haushaltsjahr folgende Jahr		
		EUR					
		1	2	3	4	5	6
1	anteilige Steuern und ähnliche Abgaben	0,00	0	0	0	0	0
	+ anteilige Zuweisungen und Umlagen für laufende Verwaltungstätigkeit	239.655,04	66.000	77.000	77.000	110.000	110.000
	+ anteilige sonstige Transfereinzahlungen	0,00	0	0	0	0	0
	+ anteilige öffentlich-rechtliche Leistungsentgelte, ausgenommen Investitionsbeiträge	1.219,80	500	500	500	500	500
	+ anteilige privatrechtliche Leistungsentgelte	44.039,61	55.920	53.300	71.300	71.300	71.300
	+ anteilige Kostenerstattungen und Kostenumlagen	89.725,49	110.350	113.800	114.800	114.800	114.800
	+ anteilige Zinsen und sonstige Finanzeinzahlungen	4.226,25	0	0	0	0	0
	+ anteilige sonstige haushaltswirksame Einzahlungen aus laufender Verwaltungstätigkeit	84.780,02	85.000	85.000	85.000	85.000	85.000
2	= anteilige Einzahlungen aus laufender Verwaltungstätigkeit	463.646,21	317.770	329.600	348.600	381.600	381.600
3	anteilige Personalauszahlungen	185.078,52	177.350	213.080	214.380	214.380	214.380
	+ anteilige Versorgungsauszahlungen	0,00	0	0	0	0	0
	+ anteilige Auszahlungen für Sach- und Dienstleistungen	345.909,91	172.827	157.580	160.080	170.080	170.080
	+ anteilige Zinsen und sonstige Finanzauszahlungen	27,50	50	50	50	50	50
	+ anteilige Transferauszahlungen aus laufender Verwaltungstätigkeit	545,40	550	550	550	550	550
	+ sonstige haushaltswirksame Auszahlungen aus laufender Verwaltungstätigkeit	32.860,47	28.540	28.540	25.540	25.540	25.540
4	= anteilige Auszahlungen aus laufender Verwaltungstätigkeit	564.421,80	379.317	399.800	400.600	410.600	410.600
5	= anteiliger Zahlungsmittelsaldo aus laufender Verwaltungstätigkeit (Nummer 2 ./ Nummer 4)	-100.775,59	-61.547	-70.200	-52.000	-29.000	-29.000
6	anteilige Einzahlungen aus Investitionszuwendungen	211.500,83	59.384	1.154.500	33.000	730.000	673.100
	darunter: investive Schlüsselzuweisungen	0,00	0	0	0	0	0
	+ anteilige Einzahlungen aus Investitionsbeiträgen und ähnlichen Entgelten für Investitionstätigkeit	0,00	0	0	0	0	0
	+ anteilige Einzahlungen aus der Veräußerung von immateriellen Vermögensgegenständen	0,00	0	0	0	0	0
	+ anteilige Einzahlungen aus der Veräußerung von Grundstücken, Gebäuden und sonstigen unbeweglichen Vermögensgegenständen	0,00	0	0	0	0	0
	+ anteilige Einzahlungen aus der Veräußerung von übrigem Sachanlagevermögen	0,00	0	0	0	0	0
	+ anteilige Einzahlungen aus der Veräußerung von Finanzanlagevermögen und von Wertpapieren des Umlaufvermögens	0,00	0	0	0	0	0
	+ anteilige Einzahlungen für sonstige Investitionstätigkeit	0,00	0	0	0	0	0
	= anteilige Einzahlungen für Investitionstätigkeit	211.500,83	59.384	1.154.500	33.000	730.000	673.100
7	+ anteilige Auszahlungen für den Erwerb von immateriellen Vermögensgegenständen	0,00	0	0	0	0	0
	+ anteilige Auszahlungen für den Erwerb von Grundstücken, Gebäuden und sonstigen unbeweglichen Vermögensgegenständen	0,00	0	0	0	0	0
	+ anteilige Auszahlungen für Baumaßnahmen	385.014,77	44.024	1.410.000	0	730.000	764.000
	+ anteilige Auszahlungen für den Erwerb von übrigem Sachanlagevermögen	15.565,08	0	0	0	0	0
	+ anteilige Auszahlungen für den Erwerb von Finanzanlagevermögen und von Wertpapieren des Umlaufvermögens	0,00	0	0	0	0	0
	+ anteilige Auszahlungen für Investitionsförderungsmaßnahmen	0,00	0	0	0	0	0
	+ anteilige Auszahlungen für sonstige Investitionstätigkeit	0,00	0	0	0	0	0

Produktklasse		5	Gestaltung und Umwelt					
Ein- und Auszahlungsarten (anteilig bezogen auf den Teilfinanzhaushalt)			Ergebnis des Vorvorjahres	Ansatz des Vorjahres (lfd. HH-Jahr)	Ansatz des Haushaltsjahres (Planjahr)	das 1. (2025)	das 2. (2026)	das 3. (2027)
			2022	2023	2024	auf das Haushaltsjahr folgende Jahr		
			EUR					
	= <i>anteilige Auszahlungen für Investitionstätigkeit</i>	400.579,85	44.024	1.410.000	0	730.000	764.000	
	= <i>anteiliger Zahlungsmittelsaldo aus Investitionstätigkeit (Nummer 6 ./i. Nummer 7)</i>	-189.079,02	15.360	-255.500	33.000	0	-90.900	
8	= <i>anteilig veranschlagter Finanzierungsmittelüberschuss/-bedarf (Nummer 5 + Nummer 6 ./i. Nummer 7)</i>	-289.854,61	-46.187	-325.700	-19.000	-29.000	-119.900	
	+ <i>anteilige Einzahlungen aus übertragenen Ermächtigungen (ohne Einzahlungen aus übertragenen Kreditermächtigungen)</i>	0,00	0	0	0	0	0	
	- <i>anteilige Auszahlungen aus übertragenen Ermächtigungen</i>	0,00	0	0	0	0	0	
	Investitionsmaßnahmen von geringer finanzieller Bedeutung, bei denen keine Verpflichtungsermächtigungen veranschlagt sind							
	Summe der investiven Einzahlungen	0,00	0	0	0	0	0	
	Summe der investiven Auszahlungen	0,00	0	0	0	0	0	
	Saldo (Summe der investiven Einzahlungen ./i. Summe der investiven Auszahlungen)	0,00	0	0	0	0	0	

Produktklasse **5** Gestaltung und Umwelt
Produktbereich **51** Räumliche Planung und Entwicklung

Ein- und Auszahlungsarten (anteilig bezogen auf den Teilfinanzhaushalt)		Ergebnis des Vorvorjahres	Ansatz des Vorjahres (Ifd. HH-Jahr) 2023	Ansatz des Haushaltsjahres (Planjahr) 2024	das 1. (2025)	das 2. (2026)	das 3. (2027)
		auf das Haushaltsjahr folgende Jahr					
		EUR					
		1	2	3	4	5	6
1	anteilige Steuern und ähnliche Abgaben	0,00	0	0	0	0	0
	+ anteilige Zuweisungen und Umlagen für laufende Verwaltungstätigkeit	0,00	0	0	0	0	0
	+ anteilige sonstige Transfereinzahlungen	0,00	0	0	0	0	0
	+ anteilige öffentlich-rechtliche Leistungsentgelte, ausgenommen Investitionsbeiträge	0,00	0	0	0	0	0
	+ anteilige privatrechtliche Leistungsentgelte	0,00	0	0	0	0	0
	+ anteilige Kostenerstattungen und Kostenumlagen	0,00	0	0	0	0	0
	+ anteilige Zinsen und sonstige Finanzeinzahlungen	4.226,25	0	0	0	0	0
	+ anteilige sonstige haushaltswirksame Einzahlungen aus laufender Verwaltungstätigkeit	0,00	0	0	0	0	0
2	= anteilige Einzahlungen aus laufender Verwaltungstätigkeit	4.226,25	0	0	0	0	0
3	anteilige Personalauszahlungen	0,00	0	0	0	0	0
	+ anteilige Versorgungsauszahlungen	0,00	0	0	0	0	0
	+ anteilige Auszahlungen für Sach- und Dienstleistungen	0,00	0	0	0	0	0
	+ anteilige Zinsen und sonstige Finanzauszahlungen	0,00	0	0	0	0	0
	+ anteilige Transferauszahlungen aus laufender Verwaltungstätigkeit	0,00	0	0	0	0	0
	+ sonstige haushaltswirksame Auszahlungen aus laufender Verwaltungstätigkeit	0,00	0	0	0	0	0
4	= anteilige Auszahlungen aus laufender Verwaltungstätigkeit	0,00	0	0	0	0	0
5	= anteiliger Zahlungsmittelsaldo aus laufender Verwaltungstätigkeit (Nummer 2 ./ Nummer 4)	4.226,25	0	0	0	0	0
6	anteilige Einzahlungen aus Investitionszuwendungen	0,00	0	0	0	0	0
	darunter: investive Schlüsselzuweisungen	0,00	0	0	0	0	0
	+ anteilige Einzahlungen aus Investitionsbeiträgen und ähnlichen Entgelten für Investitionstätigkeit	0,00	0	0	0	0	0
	+ anteilige Einzahlungen aus der Veräußerung von immateriellen Vermögensgegenständen	0,00	0	0	0	0	0
	+ anteilige Einzahlungen aus der Veräußerung von Grundstücken, Gebäuden und sonstigen unbeweglichen Vermögensgegenständen	0,00	0	0	0	0	0
	+ anteilige Einzahlungen aus der Veräußerung von übrigem Sachanlagevermögen	0,00	0	0	0	0	0
	+ anteilige Einzahlungen aus der Veräußerung von Finanzanlagevermögen und von Wertpapieren des Umlaufvermögens	0,00	0	0	0	0	0
	+ anteilige Einzahlungen für sonstige Investitionstätigkeit	0,00	0	0	0	0	0
	= anteilige Einzahlungen für Investitionstätigkeit	0,00	0	0	0	0	0
7	+ anteilige Auszahlungen für den Erwerb von immateriellen Vermögensgegenständen	0,00	0	0	0	0	0
	+ anteilige Auszahlungen für den Erwerb von Grundstücken, Gebäuden und sonstigen unbeweglichen Vermögensgegenständen	0,00	0	0	0	0	0
	+ anteilige Auszahlungen für Baumaßnahmen	0,00	0	0	0	0	0
	+ anteilige Auszahlungen für den Erwerb von übrigem Sachanlagevermögen	0,00	0	0	0	0	0
	+ anteilige Auszahlungen für den Erwerb von Finanzanlagevermögen und von Wertpapieren des Umlaufvermögens	0,00	0	0	0	0	0

Produktklasse **5** Gestaltung und Umwelt
 Produktbereich **51** Räumliche Planung und Entwicklung

Ein- und Auszahlungsarten (anteilig bezogen auf den Teilfinanzhaushalt)		Ergebnis des Vorvorjahres	Ansatz des Vorjahres (Ifd. HH-Jahr)	Ansatz des Haushaltsjahres (Planjahr)	das 1. (2025)	das 2. (2026)	das 3. (2027)
		2022	2023	2024	auf das Haushaltsjahr folgende Jahr		
		EUR					
		1	2	3	4	5	6
	+ anteilige Auszahlungen für Investitionsförderungsmaßnahmen	0,00	0	0	0	0	0
	+ anteilige Auszahlungen für sonstige Investitionstätigkeit	0,00	0	0	0	0	0
	= anteilige Auszahlungen für Investitionstätigkeit	0,00	0	0	0	0	0
	= anteiliger Zahlungsmittelsaldo aus Investitionstätigkeit (Nummer 6 ./i. Nummer 7)	0,00	0	0	0	0	0
8	= anteilig veranschlagter Finanzierungsmittelüberschuss/-bedarf (Nummer 5 + Nummer 6 ./i. Nummer 7)	4.226,25	0	0	0	0	0
	+ anteilige Einzahlungen aus übertragenen Ermächtigungen (ohne Einzahlungen aus übertragenen Kreditermächtigungen)	0,00	0	0	0	0	0
	- anteilige Auszahlungen aus übertragenen Ermächtigungen	0,00	0	0	0	0	0
	Investitionsmaßnahmen von geringer finanzieller Bedeutung, bei denen keine Verpflichtungsermächtigungen veranschlagt sind						
	Summe der investiven Einzahlungen	0,00	0	0	0	0	0
	Summe der investiven Auszahlungen	0,00	0	0	0	0	0
	Saldo (Summe der investiven Einzahlungen ./i. Summe der investiven Auszahlungen)	0,00	0	0	0	0	0

Produktklasse **5** Gestaltung und Umwelt
Produktbereich **52** Bau- und Grundstücksordnung

Ein- und Auszahlungsarten (anteilig bezogen auf den Teilfinanzhaushalt)		Ergebnis des Vorvorjahres	Ansatz des Vorjahres (Ifd. HH-Jahr) 2023	Ansatz des Haushaltsjahres (Planjahr) 2024	das 1. (2025)	das 2. (2026)	das 3. (2027)
		auf das Haushaltsjahr folgende Jahr					
		EUR					
		1	2	3	4	5	6
1	anteilige Steuern und ähnliche Abgaben	0,00	0	0	0	0	0
	+ anteilige Zuweisungen und Umlagen für laufende Verwaltungstätigkeit	0,00	0	0	0	0	0
	+ anteilige sonstige Transfereinzahlungen	0,00	0	0	0	0	0
	+ anteilige öffentlich-rechtliche Leistungsentgelte, ausgenommen Investitionsbeiträge	935,00	500	500	500	500	500
	+ anteilige privatrechtliche Leistungsentgelte	0,00	0	0	0	0	0
	+ anteilige Kostenerstattungen und Kostenumlagen	86.180,39	95.600	99.050	100.050	100.050	100.050
	+ anteilige Zinsen und sonstige Finanzeinzahlungen	0,00	0	0	0	0	0
	+ anteilige sonstige haushaltswirksame Einzahlungen aus laufender Verwaltungstätigkeit	0,00	0	0	0	0	0
2	= anteilige Einzahlungen aus laufender Verwaltungstätigkeit	87.115,39	96.100	99.550	100.550	100.550	100.550
3	anteilige Personalauszahlungen	180.899,96	173.000	208.200	209.500	209.500	209.500
	+ anteilige Versorgungsauszahlungen	0,00	0	0	0	0	0
	+ anteilige Auszahlungen für Sach- und Dienstleistungen	3.859,40	4.300	4.300	4.300	4.300	4.300
	+ anteilige Zinsen und sonstige Finanzauszahlungen	0,00	0	0	0	0	0
	+ anteilige Transferauszahlungen aus laufender Verwaltungstätigkeit	0,00	0	0	0	0	0
	+ sonstige haushaltswirksame Auszahlungen aus laufender Verwaltungstätigkeit	11.783,34	8.200	8.200	5.200	5.200	5.200
4	= anteilige Auszahlungen aus laufender Verwaltungstätigkeit	196.542,70	185.500	220.700	219.000	219.000	219.000
5	= anteiliger Zahlungsmittelsaldo aus laufender Verwaltungstätigkeit (Nummer 2 ./ Nummer 4)	-109.427,31	-89.400	-121.150	-118.450	-118.450	-118.450
6	anteilige Einzahlungen aus Investitionszuwendungen	0,00	0	0	0	0	0
	darunter: investive Schlüsselzuweisungen	0,00	0	0	0	0	0
	+ anteilige Einzahlungen aus Investitionsbeiträgen und ähnlichen Entgelten für Investitionstätigkeit	0,00	0	0	0	0	0
	+ anteilige Einzahlungen aus der Veräußerung von immateriellen Vermögensgegenständen	0,00	0	0	0	0	0
	+ anteilige Einzahlungen aus der Veräußerung von Grundstücken, Gebäuden und sonstigen unbeweglichen Vermögensgegenständen	0,00	0	0	0	0	0
	+ anteilige Einzahlungen aus der Veräußerung von übrigem Sachanlagevermögen	0,00	0	0	0	0	0
	+ anteilige Einzahlungen aus der Veräußerung von Finanzanlagevermögen und von Wertpapieren des Umlaufvermögens	0,00	0	0	0	0	0
	+ anteilige Einzahlungen für sonstige Investitionstätigkeit	0,00	0	0	0	0	0
	= anteilige Einzahlungen für Investitionstätigkeit	0,00	0	0	0	0	0
7	+ anteilige Auszahlungen für den Erwerb von immateriellen Vermögensgegenständen	0,00	0	0	0	0	0
	+ anteilige Auszahlungen für den Erwerb von Grundstücken, Gebäuden und sonstigen unbeweglichen Vermögensgegenständen	0,00	0	0	0	0	0
	+ anteilige Auszahlungen für Baumaßnahmen	0,00	0	0	0	0	0
	+ anteilige Auszahlungen für den Erwerb von übrigem Sachanlagevermögen	0,00	0	0	0	0	0
	+ anteilige Auszahlungen für den Erwerb von Finanzanlagevermögen und von Wertpapieren des Umlaufvermögens	0,00	0	0	0	0	0

Produktklasse **5** Gestaltung und Umwelt
 Produktbereich **52** Bau- und Grundstücksordnung

Ein- und Auszahlungsarten (anteilig bezogen auf den Teilfinanzhaushalt)	Ergebnis des Vorjahres 2022	Ansatz des Vorjahres (Ifd. HH-Jahr) 2023	Ansatz des Haushaltsjahres (Planjahr) 2024	das 1. (2025)	das 2. (2026)	das 3. (2027)
	auf das Haushaltsjahr folgende Jahr					
	EUR					
	1	2	3	4	5	6
+ anteilige Auszahlungen für Investitionsförderungsmaßnahmen	0,00	0	0	0	0	0
+ anteilige Auszahlungen für sonstige Investitionstätigkeit	0,00	0	0	0	0	0
= anteilige Auszahlungen für Investitionstätigkeit	0,00	0	0	0	0	0
= anteiliger Zahlungsmittelsaldo aus Investitionstätigkeit (Nummer 6 ./i. Nummer 7)	0,00	0	0	0	0	0
8 = anteilig veranschlagter Finanzierungsmittelüberschuss/-bedarf (Nummer 5 + Nummer 6 ./i. Nummer 7)	-109.427,31	-89.400	-121.150	-118.450	-118.450	-118.450
+ anteilige Einzahlungen aus übertragenen Ermächtigungen (ohne Einzahlungen aus übertragenen Kreditermächtigungen)	0,00	0	0	0	0	0
- anteilige Auszahlungen aus übertragenen Ermächtigungen	0,00	0	0	0	0	0
Investitionsmaßnahmen von geringer finanzieller Bedeutung, bei denen keine Verpflichtungsermächtigungen veranschlagt sind						
Summe der investiven Einzahlungen	0,00	0	0	0	0	0
Summe der investiven Auszahlungen	0,00	0	0	0	0	0
Saldo (Summe der investiven Einzahlungen ./i. Summe der investiven Auszahlungen)	0,00	0	0	0	0	0

Produktklasse **5** Gestaltung und Umwelt
Produktbereich **53** Ver- und Entsorgung

Ein- und Auszahlungsarten (anteilig bezogen auf den Teilfinanzhaushalt)		Ergebnis des Vorvorjahres	Ansatz des Vorjahres (Ifd. HH-Jahr) 2023	Ansatz des Haushaltsjahres (Planjahr) 2024	das 1. (2025)	das 2. (2026)	das 3. (2027)
		auf das Haushaltsjahr folgende Jahr					
		EUR					
		1	2	3	4	5	6
1	anteilige Steuern und ähnliche Abgaben	0,00	0	0	0	0	0
	+ anteilige Zuweisungen und Umlagen für laufende Verwaltungstätigkeit	5.859,60	6.000	6.000	6.000	6.000	6.000
	+ anteilige sonstige Transfereinzahlungen	0,00	0	0	0	0	0
	+ anteilige öffentlich-rechtliche Leistungsentgelte, ausgenommen Investitionsbeiträge	0,00	0	0	0	0	0
	+ anteilige privatrechtliche Leistungsentgelte	0,00	0	0	0	0	0
	+ anteilige Kostenerstattungen und Kostenumlagen	0,00	0	0	0	0	0
	+ anteilige Zinsen und sonstige Finanzeinzahlungen	0,00	0	0	0	0	0
	+ anteilige sonstige haushaltswirksame Einzahlungen aus laufender Verwaltungstätigkeit	84.780,02	85.000	85.000	85.000	85.000	85.000
2	= anteilige Einzahlungen aus laufender Verwaltungstätigkeit	90.639,62	91.000	91.000	91.000	91.000	91.000
3	anteilige Personalauszahlungen	4.178,56	4.350	4.880	4.880	4.880	4.880
	+ anteilige Versorgungsauszahlungen	0,00	0	0	0	0	0
	+ anteilige Auszahlungen für Sach- und Dienstleistungen	0,00	300	200	200	200	200
	+ anteilige Zinsen und sonstige Finanzauszahlungen	27,50	50	50	50	50	50
	+ anteilige Transferauszahlungen aus laufender Verwaltungstätigkeit	545,40	550	550	550	550	550
	+ sonstige haushaltswirksame Auszahlungen aus laufender Verwaltungstätigkeit	0,00	50	50	50	50	50
4	= anteilige Auszahlungen aus laufender Verwaltungstätigkeit	4.751,46	5.300	5.730	5.730	5.730	5.730
5	= anteiliger Zahlungsmittelsaldo aus laufender Verwaltungstätigkeit (Nummer 2 ./ Nummer 4)	85.888,16	85.700	85.270	85.270	85.270	85.270
6	anteilige Einzahlungen aus Investitionszuwendungen	0,00	0	0	0	0	0
	darunter: investive Schlüsselzuweisungen	0,00	0	0	0	0	0
	+ anteilige Einzahlungen aus Investitionsbeiträgen und ähnlichen Entgelten für Investitionstätigkeit	0,00	0	0	0	0	0
	+ anteilige Einzahlungen aus der Veräußerung von immateriellen Vermögensgegenständen	0,00	0	0	0	0	0
	+ anteilige Einzahlungen aus der Veräußerung von Grundstücken, Gebäuden und sonstigen unbeweglichen Vermögensgegenständen	0,00	0	0	0	0	0
	+ anteilige Einzahlungen aus der Veräußerung von übrigem Sachanlagevermögen	0,00	0	0	0	0	0
	+ anteilige Einzahlungen aus der Veräußerung von Finanzanlagevermögen und von Wertpapieren des Umlaufvermögens	0,00	0	0	0	0	0
	+ anteilige Einzahlungen für sonstige Investitionstätigkeit	0,00	0	0	0	0	0
	= anteilige Einzahlungen für Investitionstätigkeit	0,00	0	0	0	0	0
7	+ anteilige Auszahlungen für den Erwerb von immateriellen Vermögensgegenständen	0,00	0	0	0	0	0
	+ anteilige Auszahlungen für den Erwerb von Grundstücken, Gebäuden und sonstigen unbeweglichen Vermögensgegenständen	0,00	0	0	0	0	0
	+ anteilige Auszahlungen für Baumaßnahmen	0,00	0	0	0	0	0
	+ anteilige Auszahlungen für den Erwerb von übrigem Sachanlagevermögen	0,00	0	0	0	0	0
	+ anteilige Auszahlungen für den Erwerb von Finanzanlagevermögen und von Wertpapieren des Umlaufvermögens	0,00	0	0	0	0	0

Produktklasse **5** Gestaltung und Umwelt
 Produktbereich **53** Ver- und Entsorgung

Ein- und Auszahlungsarten (anteilig bezogen auf den Teilfinanzhaushalt)	Ergebnis des Vorvorjahres 2022	Ansatz des Vorjahres (Ifd. HH-Jahr) 2023	Ansatz des Haushaltsjahres (Planjahr) 2024	das 1. (2025)	das 2. (2026)	das 3. (2027)
	auf das Haushaltsjahr folgende Jahr					
	EUR					
	1	2	3	4	5	6
+ anteilige Auszahlungen für Investitionsförderungsmaßnahmen	0,00	0	0	0	0	0
+ anteilige Auszahlungen für sonstige Investitionstätigkeit	0,00	0	0	0	0	0
= anteilige Auszahlungen für Investitionstätigkeit	0,00	0	0	0	0	0
= anteiliger Zahlungsmittelsaldo aus Investitionstätigkeit (Nummer 6 ./i. Nummer 7)	0,00	0	0	0	0	0
8 = anteilig veranschlagter Finanzierungsmittelüberschuss/-bedarf (Nummer 5 + Nummer 6 ./i. Nummer 7)	85.888,16	85.700	85.270	85.270	85.270	85.270
+ anteilige Einzahlungen aus übertragenen Ermächtigungen (ohne Einzahlungen aus übertragenen Kreditermächtigungen)	0,00	0	0	0	0	0
- anteilige Auszahlungen aus übertragenen Ermächtigungen	0,00	0	0	0	0	0
Investitionsmaßnahmen von geringer finanzieller Bedeutung, bei denen keine Verpflichtungsermächtigungen veranschlagt sind						
Summe der investiven Einzahlungen	0,00	0	0	0	0	0
Summe der investiven Auszahlungen	0,00	0	0	0	0	0
Saldo (Summe der investiven Einzahlungen ./i. Summe der investiven Auszahlungen)	0,00	0	0	0	0	0

Produktklasse **5** Gestaltung und Umwelt
Produktbereich **54** Verkehrsflächen und -anlagen, Öffentlicher Personennahverkehr

Ein- und Auszahlungsarten (anteilig bezogen auf den Teilfinanzhaushalt)		Ergebnis des Vorvorjahres	Ansatz des Vorjahres (Ifd. HH-Jahr) 2023	Ansatz des Haushaltsjahres (Planjahr) 2024	das 1. (2025)	das 2. (2026)	das 3. (2027)
		auf das Haushaltsjahr folgende Jahr					
		EUR					
		1	2	3	4	5	6
1	anteilige Steuern und ähnliche Abgaben	0,00	0	0	0	0	0
	+ anteilige Zuweisungen und Umlagen für laufende Verwaltungstätigkeit	170.873,82	60.000	60.000	60.000	93.000	93.000
	+ anteilige sonstige Transfereinzahlungen	0,00	0	0	0	0	0
	+ anteilige öffentlich-rechtliche Leistungsentgelte, ausgenommen Investitionsbeiträge	0,00	0	0	0	0	0
	+ anteilige privatrechtliche Leistungsentgelte	568,82	0	0	0	0	0
	+ anteilige Kostenerstattungen und Kostenumlagen	3.545,10	3.500	3.500	3.500	3.500	3.500
	+ anteilige Zinsen und sonstige Finanzeinzahlungen	0,00	0	0	0	0	0
	+ anteilige sonstige haushaltswirksame Einzahlungen aus laufender Verwaltungstätigkeit	0,00	0	0	0	0	0
2	= anteilige Einzahlungen aus laufender Verwaltungstätigkeit	174.987,74	63.500	63.500	63.500	96.500	96.500
3	anteilige Personalauszahlungen	0,00	0	0	0	0	0
	+ anteilige Versorgungsauszahlungen	0,00	0	0	0	0	0
	+ anteilige Auszahlungen für Sach- und Dienstleistungen	204.537,23	76.150	66.150	66.150	76.150	76.150
	+ anteilige Zinsen und sonstige Finanzauszahlungen	0,00	0	0	0	0	0
	+ anteilige Transferauszahlungen aus laufender Verwaltungstätigkeit	0,00	0	0	0	0	0
	+ sonstige haushaltswirksame Auszahlungen aus laufender Verwaltungstätigkeit	18.611,13	17.000	17.000	17.000	17.000	17.000
4	= anteilige Auszahlungen aus laufender Verwaltungstätigkeit	223.148,36	93.150	83.150	83.150	93.150	93.150
5	= anteiliger Zahlungsmittelsaldo aus laufender Verwaltungstätigkeit (Nummer 2 ./ Nummer 4)	-48.160,62	-29.650	-19.650	-19.650	3.350	3.350
6	anteilige Einzahlungen aus Investitionszuwendungen	209.856,34	48.360	1.154.500	33.000	730.000	673.100
	darunter: investive Schlüsselzuweisungen	0,00	0	0	0	0	0
	+ anteilige Einzahlungen aus Investitionsbeiträgen und ähnlichen Entgelten für Investitionstätigkeit	0,00	0	0	0	0	0
	+ anteilige Einzahlungen aus der Veräußerung von immateriellen Vermögensgegenständen	0,00	0	0	0	0	0
	+ anteilige Einzahlungen aus der Veräußerung von Grundstücken, Gebäuden und sonstigen unbeweglichen Vermögensgegenständen	0,00	0	0	0	0	0
	+ anteilige Einzahlungen aus der Veräußerung von übrigem Sachanlagevermögen	0,00	0	0	0	0	0
	+ anteilige Einzahlungen aus der Veräußerung von Finanzanlagevermögen und von Wertpapieren des Umlaufvermögens	0,00	0	0	0	0	0
	+ anteilige Einzahlungen für sonstige Investitionstätigkeit	0,00	0	0	0	0	0
	= anteilige Einzahlungen für Investitionstätigkeit	209.856,34	48.360	1.154.500	33.000	730.000	673.100
7	+ anteilige Auszahlungen für den Erwerb von immateriellen Vermögensgegenständen	0,00	0	0	0	0	0
	+ anteilige Auszahlungen für den Erwerb von Grundstücken, Gebäuden und sonstigen unbeweglichen Vermögensgegenständen	0,00	0	0	0	0	0
	+ anteilige Auszahlungen für Baumaßnahmen	381.903,39	33.000	1.410.000	0	730.000	764.000
	+ anteilige Auszahlungen für den Erwerb von übrigem Sachanlagevermögen	0,00	0	0	0	0	0
	+ anteilige Auszahlungen für den Erwerb von Finanzanlagevermögen und von Wertpapieren des Umlaufvermögens	0,00	0	0	0	0	0

Produktklasse **5** Gestaltung und Umwelt
 Produktbereich **54** Verkehrsflächen und -anlagen, Öffentlicher Personennahverkehr

Ein- und Auszahlungsarten (anteilig bezogen auf den Teilfinanzhaushalt)	Ergebnis des Vorjahres 2022	Ansatz des Vorjahres (Ifd. HH-Jahr) 2023	Ansatz des Haushaltsjahres (Planjahr) 2024	das 1. (2025)	das 2. (2026)	das 3. (2027)
	auf das Haushaltsjahr folgende Jahr					
	EUR					
	1	2	3	4	5	6
+ anteilige Auszahlungen für Investitionsförderungsmaßnahmen	0,00	0	0	0	0	0
+ anteilige Auszahlungen für sonstige Investitionstätigkeit	0,00	0	0	0	0	0
= anteilige Auszahlungen für Investitionstätigkeit	381.903,39	33.000	1.410.000	0	730.000	764.000
= anteiliger Zahlungsmittelsaldo aus Investitionstätigkeit (Nummer 6 ./i. Nummer 7)	-172.047,05	15.360	-255.500	33.000	0	-90.900
8 = anteilig veranschlagter Finanzierungsmittelüberschuss/-bedarf (Nummer 5 + Nummer 6 ./i. Nummer 7)	-220.207,67	-14.290	-275.150	13.350	3.350	-87.550
+ anteilige Einzahlungen aus übertragenen Ermächtigungen (ohne Einzahlungen aus übertragenen Kreditermächtigungen)	0,00	0	0	0	0	0
- anteilige Auszahlungen aus übertragenen Ermächtigungen	0,00	0	0	0	0	0
Investitionsmaßnahmen von geringer finanzieller Bedeutung, bei denen keine Verpflichtungsermächtigungen veranschlagt sind						
Summe der investiven Einzahlungen	0,00	0	0	0	0	0
Summe der investiven Auszahlungen	0,00	0	0	0	0	0
Saldo (Summe der investiven Einzahlungen ./i. Summe der investiven Auszahlungen)	0,00	0	0	0	0	0

Produktklasse **5** Gestaltung und Umwelt
Produktbereich **55** Natur- und Landschaftspflege

Ein- und Auszahlungsarten (anteilig bezogen auf den Teilfinanzhaushalt)		Ergebnis des Vorvorjahres	Ansatz des Vorjahres (Ifd. HH-Jahr) 2023	Ansatz des Haushaltsjahres (Planjahr) 2024	das 1. (2025)	das 2. (2026)	das 3. (2027)
		auf das Haushaltsjahr folgende Jahr					
		EUR					
		1	2	3	4	5	6
1	anteilige Steuern und ähnliche Abgaben	0,00	0	0	0	0	0
	+ anteilige Zuweisungen und Umlagen für laufende Verwaltungstätigkeit	46.301,99	0	11.000	11.000	11.000	11.000
	+ anteilige sonstige Transfereinzahlungen	0,00	0	0	0	0	0
	+ anteilige öffentlich-rechtliche Leistungsentgelte, ausgenommen Investitionsbeiträge	84,80	0	0	0	0	0
	+ anteilige privatrechtliche Leistungsentgelte	11.677,06	15.220	14.700	14.700	14.700	14.700
	+ anteilige Kostenerstattungen und Kostenumlagen	0,00	0	0	0	0	0
	+ anteilige Zinsen und sonstige Finanzeinzahlungen	0,00	0	0	0	0	0
	+ anteilige sonstige haushaltswirksame Einzahlungen aus laufender Verwaltungstätigkeit	0,00	0	0	0	0	0
2	= anteilige Einzahlungen aus laufender Verwaltungstätigkeit	58.063,85	15.220	25.700	25.700	25.700	25.700
3	anteilige Personalauszahlungen	0,00	0	0	0	0	0
	+ anteilige Versorgungsauszahlungen	0,00	0	0	0	0	0
	+ anteilige Auszahlungen für Sach- und Dienstleistungen	32.911,35	16.250	16.150	18.650	18.650	18.650
	+ anteilige Zinsen und sonstige Finanzauszahlungen	0,00	0	0	0	0	0
	+ anteilige Transferauszahlungen aus laufender Verwaltungstätigkeit	0,00	0	0	0	0	0
	+ sonstige haushaltswirksame Auszahlungen aus laufender Verwaltungstätigkeit	0,00	0	0	0	0	0
4	= anteilige Auszahlungen aus laufender Verwaltungstätigkeit	32.911,35	16.250	16.150	18.650	18.650	18.650
5	= anteiliger Zahlungsmittelsaldo aus laufender Verwaltungstätigkeit (Nummer 2 ./ Nummer 4)	25.152,50	-1.030	9.550	7.050	7.050	7.050
6	anteilige Einzahlungen aus Investitionszuwendungen	1.644,49	11.024	0	0	0	0
	darunter: investive Schlüsselzuweisungen	0,00	0	0	0	0	0
	+ anteilige Einzahlungen aus Investitionsbeiträgen und ähnlichen Entgelten für Investitionstätigkeit	0,00	0	0	0	0	0
	+ anteilige Einzahlungen aus der Veräußerung von immateriellen Vermögensgegenständen	0,00	0	0	0	0	0
	+ anteilige Einzahlungen aus der Veräußerung von Grundstücken, Gebäuden und sonstigen unbeweglichen Vermögensgegenständen	0,00	0	0	0	0	0
	+ anteilige Einzahlungen aus der Veräußerung von übrigem Sachanlagevermögen	0,00	0	0	0	0	0
	+ anteilige Einzahlungen aus der Veräußerung von Finanzanlagevermögen und von Wertpapieren des Umlaufvermögens	0,00	0	0	0	0	0
	+ anteilige Einzahlungen für sonstige Investitionstätigkeit	0,00	0	0	0	0	0
	= anteilige Einzahlungen für Investitionstätigkeit	1.644,49	11.024	0	0	0	0
7	+ anteilige Auszahlungen für den Erwerb von immateriellen Vermögensgegenständen	0,00	0	0	0	0	0
	+ anteilige Auszahlungen für den Erwerb von Grundstücken, Gebäuden und sonstigen unbeweglichen Vermögensgegenständen	0,00	0	0	0	0	0
	+ anteilige Auszahlungen für Baumaßnahmen	3.111,38	11.024	0	0	0	0
	+ anteilige Auszahlungen für den Erwerb von übrigem Sachanlagevermögen	15.565,08	0	0	0	0	0
	+ anteilige Auszahlungen für den Erwerb von Finanzanlagevermögen und von Wertpapieren des Umlaufvermögens	0,00	0	0	0	0	0

Produktklasse **5** Gestaltung und Umwelt
 Produktbereich **55** Natur- und Landschaftspflege

Ein- und Auszahlungsarten (anteilig bezogen auf den Teilfinanzhaushalt)	Ergebnis des Vorjahres 2022	Ansatz des Vorjahres (Ifd. HH-Jahr) 2023	Ansatz des Haushaltsjahres (Planjahr) 2024	das 1. (2025)	das 2. (2026)	das 3. (2027)
	auf das Haushaltsjahr folgende Jahr					
	EUR					
	1	2	3	4	5	6
+ anteilige Auszahlungen für Investitionsförderungsmaßnahmen	0,00	0	0	0	0	0
+ anteilige Auszahlungen für sonstige Investitionstätigkeit	0,00	0	0	0	0	0
= anteilige Auszahlungen für Investitionstätigkeit	18.676,46	11.024	0	0	0	0
= anteiliger Zahlungsmittelsaldo aus Investitionstätigkeit (Nummer 6 ./i. Nummer 7)	-17.031,97	0	0	0	0	0
8 = anteilig veranschlagter Finanzierungsmittelüberschuss/-bedarf (Nummer 5 + Nummer 6 ./i. Nummer 7)	8.120,53	-1.030	9.550	7.050	7.050	7.050
+ anteilige Einzahlungen aus übertragenen Ermächtigungen (ohne Einzahlungen aus übertragenen Kreditermächtigungen)	0,00	0	0	0	0	0
- anteilige Auszahlungen aus übertragenen Ermächtigungen	0,00	0	0	0	0	0
Investitionsmaßnahmen von geringer finanzieller Bedeutung, bei denen keine Verpflichtungsermächtigungen veranschlagt sind						
Summe der investiven Einzahlungen	0,00	0	0	0	0	0
Summe der investiven Auszahlungen	0,00	0	0	0	0	0
Saldo (Summe der investiven Einzahlungen ./i. Summe der investiven Auszahlungen)	0,00	0	0	0	0	0

Produktklasse **5** Gestaltung und Umwelt
 Produktbereich **56** Umweltschutz

Ein- und Auszahlungsarten (anteilig bezogen auf den Teilfinanzhaushalt)		Ergebnis des Vorvorjahres	Ansatz des Vorjahres (Ifd. HH-Jahr) 2023	Ansatz des Haushaltsjahres (Planjahr) 2024	das 1. (2025)	das 2. (2026)	das 3. (2027)
		auf das Haushaltsjahr folgende Jahr					
		EUR					
		1	2	3	4	5	6
1	anteilige Steuern und ähnliche Abgaben	0,00	0	0	0	0	0
	+ anteilige Zuweisungen und Umlagen für laufende Verwaltungstätigkeit	0,00	0	0	0	0	0
	+ anteilige sonstige Transfereinzahlungen	0,00	0	0	0	0	0
	+ anteilige öffentlich-rechtliche Leistungsentgelte, ausgenommen Investitionsbeiträge	0,00	0	0	0	0	0
	+ anteilige privatrechtliche Leistungsentgelte	0,00	0	0	0	0	0
	+ anteilige Kostenerstattungen und Kostenumlagen	0,00	0	0	0	0	0
	+ anteilige Zinsen und sonstige Finanzeinzahlungen	0,00	0	0	0	0	0
	+ anteilige sonstige haushaltswirksame Einzahlungen aus laufender Verwaltungstätigkeit	0,00	0	0	0	0	0
2	= anteilige Einzahlungen aus laufender Verwaltungstätigkeit	0,00	0	0	0	0	0
3	anteilige Personalauszahlungen	0,00	0	0	0	0	0
	+ anteilige Versorgungsauszahlungen	0,00	0	0	0	0	0
	+ anteilige Auszahlungen für Sach- und Dienstleistungen	0,00	0	0	0	0	0
	+ anteilige Zinsen und sonstige Finanzauszahlungen	0,00	0	0	0	0	0
	+ anteilige Transferauszahlungen aus laufender Verwaltungstätigkeit	0,00	0	0	0	0	0
	+ sonstige haushaltswirksame Auszahlungen aus laufender Verwaltungstätigkeit	0,00	0	0	0	0	0
4	= anteilige Auszahlungen aus laufender Verwaltungstätigkeit	0,00	0	0	0	0	0
5	= anteiliger Zahlungsmittelsaldo aus laufender Verwaltungstätigkeit (Nummer 2 ./ Nummer 4)	0,00	0	0	0	0	0
6	anteilige Einzahlungen aus Investitionszuwendungen	0,00	0	0	0	0	0
	darunter: investive Schlüsselzuweisungen	0,00	0	0	0	0	0
	+ anteilige Einzahlungen aus Investitionsbeiträgen und ähnlichen Entgelten für Investitionstätigkeit	0,00	0	0	0	0	0
	+ anteilige Einzahlungen aus der Veräußerung von immateriellen Vermögensgegenständen	0,00	0	0	0	0	0
	+ anteilige Einzahlungen aus der Veräußerung von Grundstücken, Gebäuden und sonstigen unbeweglichen Vermögensgegenständen	0,00	0	0	0	0	0
	+ anteilige Einzahlungen aus der Veräußerung von übrigem Sachanlagevermögen	0,00	0	0	0	0	0
	+ anteilige Einzahlungen aus der Veräußerung von Finanzanlagevermögen und von Wertpapieren des Umlaufvermögens	0,00	0	0	0	0	0
	+ anteilige Einzahlungen für sonstige Investitionstätigkeit	0,00	0	0	0	0	0
	= anteilige Einzahlungen für Investitionstätigkeit	0,00	0	0	0	0	0
7	+ anteilige Auszahlungen für den Erwerb von immateriellen Vermögensgegenständen	0,00	0	0	0	0	0
	+ anteilige Auszahlungen für den Erwerb von Grundstücken, Gebäuden und sonstigen unbeweglichen Vermögensgegenständen	0,00	0	0	0	0	0
	+ anteilige Auszahlungen für Baumaßnahmen	0,00	0	0	0	0	0
	+ anteilige Auszahlungen für den Erwerb von übrigem Sachanlagevermögen	0,00	0	0	0	0	0
	+ anteilige Auszahlungen für den Erwerb von Finanzanlagevermögen und von Wertpapieren des Umlaufvermögens	0,00	0	0	0	0	0

Produktklasse **5** Gestaltung und Umwelt
 Produktbereich **56** Umweltschutz

Ein- und Auszahlungsarten (anteilig bezogen auf den Teilfinanzhaushalt)		Ergebnis des Vorvorjahres	Ansatz des Vorjahres (Ifd. HH-Jahr)	Ansatz des Haushaltsjahres (Planjahr)	das 1. (2025)	das 2. (2026)	das 3. (2027)
		2022	2023	2024	auf das Haushaltsjahr folgende Jahr		
		EUR					
		1	2	3	4	5	6
	+ anteilige Auszahlungen für Investitionsförderungsmaßnahmen	0,00	0	0	0	0	0
	+ anteilige Auszahlungen für sonstige Investitionstätigkeit	0,00	0	0	0	0	0
	= anteilige Auszahlungen für Investitionstätigkeit	0,00	0	0	0	0	0
	= anteiliger Zahlungsmittelsaldo aus Investitionstätigkeit (Nummer 6 ./i. Nummer 7)	0,00	0	0	0	0	0
8	= anteilig veranschlagter Finanzierungsmittelüberschuss/-bedarf (Nummer 5 + Nummer 6 ./i. Nummer 7)	0,00	0	0	0	0	0
	+ anteilige Einzahlungen aus übertragenen Ermächtigungen (ohne Einzahlungen aus übertragenen Kreditermächtigungen)	0,00	0	0	0	0	0
	- anteilige Auszahlungen aus übertragenen Ermächtigungen	0,00	0	0	0	0	0
	Investitionsmaßnahmen von geringer finanzieller Bedeutung, bei denen keine Verpflichtungsermächtigungen veranschlagt sind						
	Summe der investiven Einzahlungen	0,00	0	0	0	0	0
	Summe der investiven Auszahlungen	0,00	0	0	0	0	0
	Saldo (Summe der investiven Einzahlungen ./i. Summe der investiven Auszahlungen)	0,00	0	0	0	0	0

Produktklasse **5** Gestaltung und Umwelt
Produktbereich **57** Wirtschaft und Tourismus

Ein- und Auszahlungsarten (anteilig bezogen auf den Teilfinanzhaushalt)		Ergebnis des Vorvorjahres	Ansatz des Vorjahres (Ifd. HH-Jahr) 2023	Ansatz des Haushaltsjahres (Planjahr) 2024	das 1. (2025)	das 2. (2026)	das 3. (2027)
		auf das Haushaltsjahr folgende Jahr					
		EUR					
		1	2	3	4	5	6
1	anteilige Steuern und ähnliche Abgaben	0,00	0	0	0	0	0
	+ anteilige Zuweisungen und Umlagen für laufende Verwaltungstätigkeit	16.619,63	0	0	0	0	0
	+ anteilige sonstige Transfereinzahlungen	0,00	0	0	0	0	0
	+ anteilige öffentlich-rechtliche Leistungsentgelte, ausgenommen Investitionsbeiträge	200,00	0	0	0	0	0
	+ anteilige privatrechtliche Leistungsentgelte	31.793,73	40.700	38.600	56.600	56.600	56.600
	+ anteilige Kostenerstattungen und Kostenumlagen	0,00	11.250	11.250	11.250	11.250	11.250
	+ anteilige Zinsen und sonstige Finanzeinzahlungen	0,00	0	0	0	0	0
	+ anteilige sonstige haushaltswirksame Einzahlungen aus laufender Verwaltungstätigkeit	0,00	0	0	0	0	0
2	= anteilige Einzahlungen aus laufender Verwaltungstätigkeit	48.613,36	51.950	49.850	67.850	67.850	67.850
3	anteilige Personalauszahlungen	0,00	0	0	0	0	0
	+ anteilige Versorgungsauszahlungen	0,00	0	0	0	0	0
	+ anteilige Auszahlungen für Sach- und Dienstleistungen	104.601,93	75.827	70.780	70.780	70.780	70.780
	+ anteilige Zinsen und sonstige Finanzauszahlungen	0,00	0	0	0	0	0
	+ anteilige Transferauszahlungen aus laufender Verwaltungstätigkeit	0,00	0	0	0	0	0
	+ sonstige haushaltswirksame Auszahlungen aus laufender Verwaltungstätigkeit	2.466,00	3.290	3.290	3.290	3.290	3.290
4	= anteilige Auszahlungen aus laufender Verwaltungstätigkeit	107.067,93	79.117	74.070	74.070	74.070	74.070
5	= anteiliger Zahlungsmittelsaldo aus laufender Verwaltungstätigkeit (Nummer 2 ./ Nummer 4)	-58.454,57	-27.167	-24.220	-6.220	-6.220	-6.220
6	anteilige Einzahlungen aus Investitionszuwendungen	0,00	0	0	0	0	0
	darunter: investive Schlüsselzuweisungen	0,00	0	0	0	0	0
	+ anteilige Einzahlungen aus Investitionsbeiträgen und ähnlichen Entgelten für Investitionstätigkeit	0,00	0	0	0	0	0
	+ anteilige Einzahlungen aus der Veräußerung von immateriellen Vermögensgegenständen	0,00	0	0	0	0	0
	+ anteilige Einzahlungen aus der Veräußerung von Grundstücken, Gebäuden und sonstigen unbeweglichen Vermögensgegenständen	0,00	0	0	0	0	0
	+ anteilige Einzahlungen aus der Veräußerung von übrigem Sachanlagevermögen	0,00	0	0	0	0	0
	+ anteilige Einzahlungen aus der Veräußerung von Finanzanlagevermögen und von Wertpapieren des Umlaufvermögens	0,00	0	0	0	0	0
	+ anteilige Einzahlungen für sonstige Investitionstätigkeit	0,00	0	0	0	0	0
	= anteilige Einzahlungen für Investitionstätigkeit	0,00	0	0	0	0	0
7	+ anteilige Auszahlungen für den Erwerb von immateriellen Vermögensgegenständen	0,00	0	0	0	0	0
	+ anteilige Auszahlungen für den Erwerb von Grundstücken, Gebäuden und sonstigen unbeweglichen Vermögensgegenständen	0,00	0	0	0	0	0
	+ anteilige Auszahlungen für Baumaßnahmen	0,00	0	0	0	0	0
	+ anteilige Auszahlungen für den Erwerb von übrigem Sachanlagevermögen	0,00	0	0	0	0	0
	+ anteilige Auszahlungen für den Erwerb von Finanzanlagevermögen und von Wertpapieren des Umlaufvermögens	0,00	0	0	0	0	0

Produktklasse **5** Gestaltung und Umwelt
 Produktbereich **57** Wirtschaft und Tourismus

Ein- und Auszahlungsarten (anteilig bezogen auf den Teilfinanzhaushalt)		Ergebnis des Vorvorjahres 2022	Ansatz des Vorjahres (Ifd. HH-Jahr) 2023	Ansatz des Haushaltsjahres (Planjahr) 2024	das 1. (2025)	das 2. (2026)	das 3. (2027)
		auf das Haushaltsjahr folgende Jahr					
		EUR					
		1	2	3	4	5	6
	+ anteilige Auszahlungen für Investitionsförderungsmaßnahmen	0,00	0	0	0	0	0
	+ anteilige Auszahlungen für sonstige Investitionstätigkeit	0,00	0	0	0	0	0
	= anteilige Auszahlungen für Investitionstätigkeit	0,00	0	0	0	0	0
	= anteiliger Zahlungsmittelsaldo aus Investitionstätigkeit (Nummer 6 ./i. Nummer 7)	0,00	0	0	0	0	0
8	= anteilig veranschlagter Finanzierungsmittelüberschuss/-bedarf (Nummer 5 + Nummer 6 ./i. Nummer 7)	-58.454,57	-27.167	-24.220	-6.220	-6.220	-6.220
	+ anteilige Einzahlungen aus übertragenen Ermächtigungen (ohne Einzahlungen aus übertragenen Kreditermächtigungen)	0,00	0	0	0	0	0
	- anteilige Auszahlungen aus übertragenen Ermächtigungen	0,00	0	0	0	0	0
	Investitionsmaßnahmen von geringer finanzieller Bedeutung, bei denen keine Verpflichtungsermächtigungen veranschlagt sind						
	Summe der investiven Einzahlungen	0,00	0	0	0	0	0
	Summe der investiven Auszahlungen	0,00	0	0	0	0	0
	Saldo (Summe der investiven Einzahlungen ./i. Summe der investiven Auszahlungen)	0,00	0	0	0	0	0

Produktklasse		6	Zentrale Finanzleistungen				
Ein- und Auszahlungsarten (anteilig bezogen auf den Teilfinanzhaushalt)		Ergebnis des Vorvorjahres	Ansatz des Vorjahres (lfd. HH-Jahr)	Ansatz des Haushaltsjahres (Planjahr)	das 1. (2025)	das 2. (2026)	das 3. (2027)
		2022	2023	2024	auf das Haushaltsjahr folgende Jahr		
		EUR					
		1	2	3	4	5	6
1	anteilige Steuern und ähnliche Abgaben	3.374.080,99	3.390.500	3.381.700	3.436.000	3.490.200	3.544.500
	+ anteilige Zuweisungen und Umlagen für laufende Verwaltungstätigkeit	1.096,00	1.100	847.375	27.100	53.100	69.100
	+ anteilige sonstige Transfereinzahlungen	0,00	0	9.400	9.400	9.400	9.400
	+ anteilige öffentlich-rechtliche Leistungsentgelte, ausgenommen Investitionsbeiträge	0,00	0	0	0	0	0
	+ anteilige privatrechtliche Leistungsentgelte	0,00	0	0	0	0	0
	+ anteilige Kostenerstattungen und Kostenumlagen	0,00	0	0	0	0	0
	+ anteilige Zinsen und sonstige Finanzeinzahlungen	42.394,70	53.550	49.600	55.550	55.700	55.700
	+ anteilige sonstige haushaltswirksame Einzahlungen aus laufender Verwaltungstätigkeit	0,00	0	0	0	0	0
2	= anteilige Einzahlungen aus laufender Verwaltungstätigkeit	3.417.571,69	3.445.150	4.288.075	3.528.050	3.608.400	3.678.700
3	anteilige Personalauszahlungen	0,00	0	0	0	0	0
	+ anteilige Versorgungsauszahlungen	0,00	0	0	0	0	0
	+ anteilige Auszahlungen für Sach- und Dienstleistungen	0,00	0	0	0	0	0
	+ anteilige Zinsen und sonstige Finanzauszahlungen	8.579,34	35.975	35.015	35.000	33.000	31.000
	+ anteilige Transferauszahlungen aus laufender Verwaltungstätigkeit	2.074.670,39	1.552.996	1.368.796	1.660.795	1.476.000	1.267.175
	+ sonstige haushaltswirksame Auszahlungen aus laufender Verwaltungstätigkeit	6.708,96	8.475	7.000	8.400	8.800	8.800
4	= anteilige Auszahlungen aus laufender Verwaltungstätigkeit	2.089.958,69	1.597.446	1.410.811	1.704.195	1.517.800	1.306.975
5	= anteiliger Zahlungsmittelsaldo aus laufender Verwaltungstätigkeit (Nummer 2 ./ Nummer 4)	1.327.613,00	1.847.704	2.877.264	1.823.855	2.090.600	2.371.725
6	anteilige Einzahlungen aus Investitionszuwendungen	0,00	0	26.300	1.800	3.500	17.000
	darunter: investive Schlüsselzuweisungen	0,00	0	26.300	1.800	3.500	17.000
	+ anteilige Einzahlungen aus Investitionsbeiträgen und ähnlichen Entgelten für Investitionstätigkeit	0,00	0	0	0	0	0
	+ anteilige Einzahlungen aus der Veräußerung von immateriellen Vermögensgegenständen	0,00	0	0	0	0	0
	+ anteilige Einzahlungen aus der Veräußerung von Grundstücken, Gebäuden und sonstigen unbeweglichen Vermögensgegenständen	0,00	0	0	0	0	0
	+ anteilige Einzahlungen aus der Veräußerung von übrigem Sachanlagevermögen	0,00	0	0	0	0	0
	+ anteilige Einzahlungen aus der Veräußerung von Finanzanlagevermögen und von Wertpapieren des Umlaufvermögens	0,00	0	0	0	0	0
	+ anteilige Einzahlungen für sonstige Investitionstätigkeit	0,00	0	0	0	0	0
	= anteilige Einzahlungen für Investitionstätigkeit	0,00	0	26.300	1.800	3.500	17.000
7	+ anteilige Auszahlungen für den Erwerb von immateriellen Vermögensgegenständen	0,00	0	0	0	0	0
	+ anteilige Auszahlungen für den Erwerb von Grundstücken, Gebäuden und sonstigen unbeweglichen Vermögensgegenständen	0,00	0	0	0	0	0
	+ anteilige Auszahlungen für Baumaßnahmen	0,00	0	0	0	0	0
	+ anteilige Auszahlungen für den Erwerb von übrigem Sachanlagevermögen	0,00	0	0	0	0	0
	+ anteilige Auszahlungen für den Erwerb von Finanzanlagevermögen und von Wertpapieren des Umlaufvermögens	0,00	0	0	0	0	0
	+ anteilige Auszahlungen für Investitionsförderungsmaßnahmen	0,00	0	0	0	0	0
	+ anteilige Auszahlungen für sonstige Investitionstätigkeit	0,00	0	0	0	0	0

Produktklasse 6 Zentrale Finanzleistungen		Ergebnis des Vorvorjahres 2022	Ansatz des Vorjahres (lfd. HH-Jahr) 2023	Ansatz des Haushaltsjahres (Planjahr) 2024	das 1. (2025)	das 2. (2026)	das 3. (2027)
Ein- und Auszahlungsarten (anteilig bezogen auf den Teilfinanzhaushalt)					auf das Haushaltsjahr folgende Jahr		
		EUR					
		1	2	3	4	5	6
	= <i>anteilige Auszahlungen für Investitionstätigkeit</i>	0,00	0	0	0	0	0
	= <i>anteiliger Zahlungsmittelsaldo aus Investitionstätigkeit (Nummer 6 ./i. Nummer 7)</i>	0,00	0	26.300	1.800	3.500	17.000
8	= <i>anteilig veranschlagter Finanzierungsmittelüberschuss/-bedarf (Nummer 5 + Nummer 6 ./i. Nummer 7)</i>	1.327.613,00	1.847.704	2.903.564	1.825.655	2.094.100	2.388.725
	+ <i>anteilige Einzahlungen aus übertragenen Ermächtigungen (ohne Einzahlungen aus übertragenen Kreditemächtigungen)</i>	0,00	0	0	0	0	0
	- <i>anteilige Auszahlungen aus übertragenen Ermächtigungen</i>	0,00	0	0	0	0	0
	Investitionsmaßnahmen von geringer finanzieller Bedeutung, bei denen keine Verpflichtungsermächtigungen veranschlagt sind						
	Summe der investiven Einzahlungen	0,00	0	0	0	0	0
	Summe der investiven Auszahlungen	0,00	0	0	0	0	0
	Saldo (Summe der investiven Einzahlungen ./i. Summe der investiven Auszahlungen)	0,00	0	0	0	0	0

Produktklasse **6** Zentrale Finanzleistungen
Produktbereich **61** Allgemeine Finanzwirtschaft

Ein- und Auszahlungsarten (anteilig bezogen auf den Teilfinanzhaushalt)		Ergebnis des Vorvorjahres	Ansatz des Vorjahres (Ifd. HH-Jahr) 2023	Ansatz des Haushaltsjahres (Planjahr) 2024	das 1. (2025)	das 2. (2026)	das 3. (2027)
		auf das Haushaltsjahr folgende Jahr					
		EUR					
		1	2	3	4	5	6
1	anteilige Steuern und ähnliche Abgaben	3.374.080,99	3.390.500	3.381.700	3.436.000	3.490.200	3.544.500
	+ anteilige Zuweisungen und Umlagen für laufende Verwaltungstätigkeit	1.096,00	1.100	847.375	27.100	53.100	69.100
	+ anteilige sonstige Transfereinzahlungen	0,00	0	9.400	9.400	9.400	9.400
	+ anteilige öffentlich-rechtliche Leistungsentgelte, ausgenommen Investitionsbeiträge	0,00	0	0	0	0	0
	+ anteilige privatrechtliche Leistungsentgelte	0,00	0	0	0	0	0
	+ anteilige Kostenerstattungen und Kostenumlagen	0,00	0	0	0	0	0
	+ anteilige Zinsen und sonstige Finanzeinzahlungen	42.394,70	53.550	49.600	55.550	55.700	55.700
	+ anteilige sonstige haushaltswirksame Einzahlungen aus laufender Verwaltungstätigkeit	0,00	0	0	0	0	0
2	= anteilige Einzahlungen aus laufender Verwaltungstätigkeit	3.417.571,69	3.445.150	4.288.075	3.528.050	3.608.400	3.678.700
3	anteilige Personalauszahlungen	0,00	0	0	0	0	0
	+ anteilige Versorgungsauszahlungen	0,00	0	0	0	0	0
	+ anteilige Auszahlungen für Sach- und Dienstleistungen	0,00	0	0	0	0	0
	+ anteilige Zinsen und sonstige Finanzauszahlungen	8.579,34	35.975	35.015	35.000	33.000	31.000
	+ anteilige Transferauszahlungen aus laufender Verwaltungstätigkeit	2.074.670,39	1.552.996	1.368.796	1.660.795	1.476.000	1.267.175
	+ sonstige haushaltswirksame Auszahlungen aus laufender Verwaltungstätigkeit	6.708,96	8.475	7.000	8.400	8.800	8.800
4	= anteilige Auszahlungen aus laufender Verwaltungstätigkeit	2.089.958,69	1.597.446	1.410.811	1.704.195	1.517.800	1.306.975
5	= anteiliger Zahlungsmittelsaldo aus laufender Verwaltungstätigkeit (Nummer 2 ./ Nummer 4)	1.327.613,00	1.847.704	2.877.264	1.823.855	2.090.600	2.371.725
6	anteilige Einzahlungen aus Investitionszuwendungen	0,00	0	26.300	1.800	3.500	17.000
	darunter: investive Schlüsselzuweisungen	0,00	0	26.300	1.800	3.500	17.000
	+ anteilige Einzahlungen aus Investitionsbeiträgen und ähnlichen Entgelten für Investitionstätigkeit	0,00	0	0	0	0	0
	+ anteilige Einzahlungen aus der Veräußerung von immateriellen Vermögensgegenständen	0,00	0	0	0	0	0
	+ anteilige Einzahlungen aus der Veräußerung von Grundstücken, Gebäuden und sonstigen unbeweglichen Vermögensgegenständen	0,00	0	0	0	0	0
	+ anteilige Einzahlungen aus der Veräußerung von übrigem Sachanlagevermögen	0,00	0	0	0	0	0
	+ anteilige Einzahlungen aus der Veräußerung von Finanzanlagevermögen und von Wertpapieren des Umlaufvermögens	0,00	0	0	0	0	0
	+ anteilige Einzahlungen für sonstige Investitionstätigkeit	0,00	0	0	0	0	0
	= anteilige Einzahlungen für Investitionstätigkeit	0,00	0	26.300	1.800	3.500	17.000
7	+ anteilige Auszahlungen für den Erwerb von immateriellen Vermögensgegenständen	0,00	0	0	0	0	0
	+ anteilige Auszahlungen für den Erwerb von Grundstücken, Gebäuden und sonstigen unbeweglichen Vermögensgegenständen	0,00	0	0	0	0	0
	+ anteilige Auszahlungen für Baumaßnahmen	0,00	0	0	0	0	0
	+ anteilige Auszahlungen für den Erwerb von übrigem Sachanlagevermögen	0,00	0	0	0	0	0
	+ anteilige Auszahlungen für den Erwerb von Finanzanlagevermögen und von Wertpapieren des Umlaufvermögens	0,00	0	0	0	0	0

Produktklasse **6** Zentrale Finanzleistungen
 Produktbereich **61** Allgemeine Finanzwirtschaft

Ein- und Auszahlungsarten (anteilig bezogen auf den Teilfinanzhaushalt)		Ergebnis des Vorjahres 2022	Ansatz des Vorjahres (Ifd. HH-Jahr) 2023	Ansatz des Haushaltsjahres (Planjahr) 2024	das 1. (2025)	das 2. (2026)	das 3. (2027)
		auf das Haushaltsjahr folgende Jahr					
		EUR					
		1	2	3	4	5	6
	+ anteilige Auszahlungen für Investitionsförderungsmaßnahmen	0,00	0	0	0	0	0
	+ anteilige Auszahlungen für sonstige Investitionstätigkeit	0,00	0	0	0	0	0
	= anteilige Auszahlungen für Investitionstätigkeit	0,00	0	0	0	0	0
	= anteiliger Zahlungsmittelsaldo aus Investitionstätigkeit (Nummer 6 ./i. Nummer 7)	0,00	0	26.300	1.800	3.500	17.000
8	= anteilig veranschlagter Finanzierungsmittelüberschuss/-bedarf (Nummer 5 + Nummer 6 ./i. Nummer 7)	1.327.613,00	1.847.704	2.903.564	1.825.655	2.094.100	2.388.725
	+ anteilige Einzahlungen aus übertragenen Ermächtigungen (ohne Einzahlungen aus übertragenen Kreditermächtigungen)	0,00	0	0	0	0	0
	- anteilige Auszahlungen aus übertragenen Ermächtigungen	0,00	0	0	0	0	0
	Investitionsmaßnahmen von geringer finanzieller Bedeutung, bei denen keine Verpflichtungsermächtigungen veranschlagt sind						
	Summe der investiven Einzahlungen	0,00	0	0	0	0	0
	Summe der investiven Auszahlungen	0,00	0	0	0	0	0
	Saldo (Summe der investiven Einzahlungen ./i. Summe der investiven Auszahlungen)	0,00	0	0	0	0	0

Produktklasse		7	Kita - Corona				
Ein- und Auszahlungsarten (anteilig bezogen auf den Teilfinanzhaushalt)		Ergebnis des Vorjahres 2022	Ansatz des Vorjahres (lfd. HH-Jahr) 2023	Ansatz des Haushaltsjahres (Planjahr) 2024	das 1. (2025)	das 2. (2026)	das 3. (2027)
		auf das Haushaltsjahr folgende Jahr					
		EUR					
		1	2	3	4	5	6
1	anteilige Steuern und ähnliche Abgaben	0,00	0	0	0	0	0
	+ anteilige Zuweisungen und Umlagen für laufende Verwaltungstätigkeit	1.637.854,97	0	0	0	0	0
	+ anteilige sonstige Transfereinzahlungen	0,00	0	0	0	0	0
	+ anteilige öffentlich-rechtliche Leistungsentgelte, ausgenommen Investitionsbeiträge	0,00	0	0	0	0	0
	+ anteilige privatrechtliche Leistungsentgelte	0,00	0	0	0	0	0
	+ anteilige Kostenerstattungen und Kostenumlagen	0,00	0	0	0	0	0
	+ anteilige Zinsen und sonstige Finanzeinzahlungen	0,00	0	0	0	0	0
	+ anteilige sonstige haushaltswirksame Einzahlungen aus laufender Verwaltungstätigkeit	0,00	0	0	0	0	0
2	= anteilige Einzahlungen aus laufender Verwaltungstätigkeit	1.637.854,97	0	0	0	0	0
3	anteilige Personalauszahlungen	0,00	0	0	0	0	0
	+ anteilige Versorgungsauszahlungen	0,00	0	0	0	0	0
	+ anteilige Auszahlungen für Sach- und Dienstleistungen	0,00	0	0	0	0	0
	+ anteilige Zinsen und sonstige Finanzauszahlungen	472,80	0	0	0	0	0
	+ anteilige Transferauszahlungen aus laufender Verwaltungstätigkeit	0,00	0	0	0	0	0
	+ sonstige haushaltswirksame Auszahlungen aus laufender Verwaltungstätigkeit	0,00	0	0	0	0	0
4	= anteilige Auszahlungen aus laufender Verwaltungstätigkeit	472,80	0	0	0	0	0
5	= anteiliger Zahlungsmittelsaldo aus laufender Verwaltungstätigkeit (Nummer 2 ./ Numer 4)	1.637.382,17	0	0	0	0	0
6	anteilige Einzahlungen aus Investitionszuwendungen	0,00	0	0	0	0	0
	darunter: investive Schlüsselzuweisungen	0,00	0	0	0	0	0
	+ anteilige Einzahlungen aus Investitionsbeiträgen und ähnlichen Entgelten für Investitionstätigkeit	0,00	0	0	0	0	0
	+ anteilige Einzahlungen aus der Veräußerung von immateriellen Vermögensgegenständen	0,00	0	0	0	0	0
	+ anteilige Einzahlungen aus der Veräußerung von Grundstücken, Gebäuden und sonstigen unbeweglichen Vermögensgegenständen	0,00	0	0	0	0	0
	+ anteilige Einzahlungen aus der Veräußerung von übrigem Sachanlagevermögen	0,00	0	0	0	0	0
	+ anteilige Einzahlungen aus der Veräußerung von Finanzanlagevermögen und von Wertpapieren des Umlaufvermögens	0,00	0	0	0	0	0
	+ anteilige Einzahlungen für sonstige Investitionstätigkeit	0,00	0	0	0	0	0
	= anteilige Einzahlungen für Investitionstätigkeit	0,00	0	0	0	0	0
7	+ anteilige Auszahlungen für den Erwerb von immateriellen Vermögensgegenständen	0,00	0	0	0	0	0
	+ anteilige Auszahlungen für den Erwerb von Grundstücken, Gebäuden und sonstigen unbeweglichen Vermögensgegenständen	0,00	0	0	0	0	0
	+ anteilige Auszahlungen für Baumaßnahmen	0,00	0	0	0	0	0
	+ anteilige Auszahlungen für den Erwerb von übrigem Sachanlagevermögen	0,00	0	0	0	0	0
	+ anteilige Auszahlungen für den Erwerb von Finanzanlagevermögen und von Wertpapieren des Umlaufvermögens	0,00	0	0	0	0	0
	+ anteilige Auszahlungen für Investitionsförderungsmaßnahmen	0,00	0	0	0	0	0
	+ anteilige Auszahlungen für sonstige Investitionstätigkeit	0,00	0	0	0	0	0

Produktklasse		7	Kita - Corona					
Ein- und Auszahlungsarten (anteilig bezogen auf den Teilfinanzhaushalt)			Ergebnis des Vorvorjahres	Ansatz des Vorjahres (lfd. HH-Jahr)	Ansatz des Haushaltsjahres (Planjahr)	das 1. (2025)	das 2. (2026)	das 3. (2027)
			2022	2023	2024	auf das Haushaltsjahr folgende Jahr		
			EUR					
	= <i>anteilige Auszahlungen für Investitionstätigkeit</i>		0,00	0	0	0	0	0
	= <i>anteiliger Zahlungsmittelsaldo aus Investitionstätigkeit (Nummer 6 ./i. Nummer 7)</i>		0,00	0	0	0	0	0
8	= <i>anteilig veranschlagter Finanzierungsmittelüberschuss/-bedarf (Nummer 5 + Nummer 6 ./i. Nummer 7)</i>		1.637.382,17	0	0	0	0	0
	+ <i>anteilige Einzahlungen aus übertragenen Ermächtigungen (ohne Einzahlungen aus übertragenen Kreditemächtigungen)</i>		0,00	0	0	0	0	0
	- <i>anteilige Auszahlungen aus übertragenen Ermächtigungen</i>		0,00	0	0	0	0	0
	Investitionsmaßnahmen von geringer finanzieller Bedeutung, bei denen keine Verpflichtungsermächtigungen veranschlagt sind							
	Summe der investiven Einzahlungen		0,00	0	0	0	0	0
	Summe der investiven Auszahlungen		0,00	0	0	0	0	0
	Saldo (Summe der investiven Einzahlungen ./i. Summe der investiven Auszahlungen)		0,00	0	0	0	0	0

Produktklasse **7** Kita - Corona
Produktbereich **71** Besondere Schadensereignisse im Bereich "Zentrale Verwaltung"

Ein- und Auszahlungsarten (anteilig bezogen auf den Teilfinanzhaushalt)		Ergebnis des Vorvorjahres	Ansatz des Vorjahres (Ifd. HH-Jahr) 2023	Ansatz des Haushaltsjahres (Planjahr) 2024	das 1. (2025)	das 2. (2026)	das 3. (2027)
		auf das Haushaltsjahr folgende Jahr					
		EUR					
		1	2	3	4	5	6
1	anteilige Steuern und ähnliche Abgaben	0,00	0	0	0	0	0
	+ anteilige Zuweisungen und Umlagen für laufende Verwaltungstätigkeit	0,00	0	0	0	0	0
	+ anteilige sonstige Transfereinzahlungen	0,00	0	0	0	0	0
	+ anteilige öffentlich-rechtliche Leistungsentgelte, ausgenommen Investitionsbeiträge	0,00	0	0	0	0	0
	+ anteilige privatrechtliche Leistungsentgelte	0,00	0	0	0	0	0
	+ anteilige Kostenerstattungen und Kostenumlagen	0,00	0	0	0	0	0
	+ anteilige Zinsen und sonstige Finanzeinzahlungen	0,00	0	0	0	0	0
	+ anteilige sonstige haushaltswirksame Einzahlungen aus laufender Verwaltungstätigkeit	0,00	0	0	0	0	0
2	= anteilige Einzahlungen aus laufender Verwaltungstätigkeit	0,00	0	0	0	0	0
3	anteilige Personalauszahlungen	0,00	0	0	0	0	0
	+ anteilige Versorgungsauszahlungen	0,00	0	0	0	0	0
	+ anteilige Auszahlungen für Sach- und Dienstleistungen	0,00	0	0	0	0	0
	+ anteilige Zinsen und sonstige Finanzauszahlungen	62,42	0	0	0	0	0
	+ anteilige Transferauszahlungen aus laufender Verwaltungstätigkeit	0,00	0	0	0	0	0
	+ sonstige haushaltswirksame Auszahlungen aus laufender Verwaltungstätigkeit	0,00	0	0	0	0	0
4	= anteilige Auszahlungen aus laufender Verwaltungstätigkeit	62,42	0	0	0	0	0
5	= anteiliger Zahlungsmittelsaldo aus laufender Verwaltungstätigkeit (Nummer 2 ./ Nummer 4)	-62,42	0	0	0	0	0
6	anteilige Einzahlungen aus Investitionszuwendungen	0,00	0	0	0	0	0
	darunter: investive Schlüsselzuweisungen	0,00	0	0	0	0	0
	+ anteilige Einzahlungen aus Investitionsbeiträgen und ähnlichen Entgelten für Investitionstätigkeit	0,00	0	0	0	0	0
	+ anteilige Einzahlungen aus der Veräußerung von immateriellen Vermögensgegenständen	0,00	0	0	0	0	0
	+ anteilige Einzahlungen aus der Veräußerung von Grundstücken, Gebäuden und sonstigen unbeweglichen Vermögensgegenständen	0,00	0	0	0	0	0
	+ anteilige Einzahlungen aus der Veräußerung von übrigem Sachanlagevermögen	0,00	0	0	0	0	0
	+ anteilige Einzahlungen aus der Veräußerung von Finanzanlagevermögen und von Wertpapieren des Umlaufvermögens	0,00	0	0	0	0	0
	+ anteilige Einzahlungen für sonstige Investitionstätigkeit	0,00	0	0	0	0	0
	= anteilige Einzahlungen für Investitionstätigkeit	0,00	0	0	0	0	0
7	+ anteilige Auszahlungen für den Erwerb von immateriellen Vermögensgegenständen	0,00	0	0	0	0	0
	+ anteilige Auszahlungen für den Erwerb von Grundstücken, Gebäuden und sonstigen unbeweglichen Vermögensgegenständen	0,00	0	0	0	0	0
	+ anteilige Auszahlungen für Baumaßnahmen	0,00	0	0	0	0	0
	+ anteilige Auszahlungen für den Erwerb von übrigem Sachanlagevermögen	0,00	0	0	0	0	0
	+ anteilige Auszahlungen für den Erwerb von Finanzanlagevermögen und von Wertpapieren des Umlaufvermögens	0,00	0	0	0	0	0

Produktklasse **7** Kita - Corona
 Produktbereich **71** Besondere Schadensereignisse im Bereich "Zentrale Verwaltung"

Ein- und Auszahlungsarten (anteilig bezogen auf den Teilfinanzhaushalt)	Ergebnis des Vorvorjahres	Ansatz des Vorjahres (Ifd. HH-Jahr)	Ansatz des Haushaltsjahres (Planjahr)	das 1. (2025)	das 2. (2026)	das 3. (2027)
	2022	2023	2024	auf das Haushaltsjahr folgende Jahr		
	EUR					
	1	2	3	4	5	6
+ anteilige Auszahlungen für Investitionsförderungsmaßnahmen	0,00	0	0	0	0	0
+ anteilige Auszahlungen für sonstige Investitionstätigkeit	0,00	0	0	0	0	0
= anteilige Auszahlungen für Investitionstätigkeit	0,00	0	0	0	0	0
= anteiliger Zahlungsmittelsaldo aus Investitionstätigkeit (Nummer 6 ./i. Nummer 7)	0,00	0	0	0	0	0
8 = anteilig veranschlagter Finanzierungsmittelüberschuss/-bedarf (Nummer 5 + Nummer 6 ./i. Nummer 7)	-62,42	0	0	0	0	0
+ anteilige Einzahlungen aus übertragenen Ermächtigungen (ohne Einzahlungen aus übertragenen Kreditermächtigungen)	0,00	0	0	0	0	0
- anteilige Auszahlungen aus übertragenen Ermächtigungen	0,00	0	0	0	0	0
Investitionsmaßnahmen von geringer finanzieller Bedeutung, bei denen keine Verpflichtungsermächtigungen veranschlagt sind						
Summe der investiven Einzahlungen	0,00	0	0	0	0	0
Summe der investiven Auszahlungen	0,00	0	0	0	0	0
Saldo (Summe der investiven Einzahlungen ./i. Summe der investiven Auszahlungen)	0,00	0	0	0	0	0

Produktklasse **7** Kita - Corona
 Produktbereich **72** Besondere Schadensereignisse im Bereich "Schule und Kultur"

Ein- und Auszahlungsarten (anteilig bezogen auf den Teilfinanzhaushalt)		Ergebnis des Vorvorjahres	Ansatz des Vorjahres (Ifd. HH-Jahr) 2023	Ansatz des Haushaltsjahres (Planjahr) 2024	das 1. (2025)	das 2. (2026)	das 3. (2027)
		auf das Haushaltsjahr folgende Jahr					
		EUR					
		1	2	3	4	5	6
1	anteilige Steuern und ähnliche Abgaben	0,00	0	0	0	0	0
	+ anteilige Zuweisungen und Umlagen für laufende Verwaltungstätigkeit	0,00	0	0	0	0	0
	+ anteilige sonstige Transfereinzahlungen	0,00	0	0	0	0	0
	+ anteilige öffentlich-rechtliche Leistungsentgelte, ausgenommen Investitionsbeiträge	0,00	0	0	0	0	0
	+ anteilige privatrechtliche Leistungsentgelte	0,00	0	0	0	0	0
	+ anteilige Kostenerstattungen und Kostenumlagen	0,00	0	0	0	0	0
	+ anteilige Zinsen und sonstige Finanzeinzahlungen	0,00	0	0	0	0	0
	+ anteilige sonstige haushaltswirksame Einzahlungen aus laufender Verwaltungstätigkeit	0,00	0	0	0	0	0
2	= anteilige Einzahlungen aus laufender Verwaltungstätigkeit	0,00	0	0	0	0	0
3	anteilige Personalauszahlungen	0,00	0	0	0	0	0
	+ anteilige Versorgungsauszahlungen	0,00	0	0	0	0	0
	+ anteilige Auszahlungen für Sach- und Dienstleistungen	0,00	0	0	0	0	0
	+ anteilige Zinsen und sonstige Finanzauszahlungen	410,38	0	0	0	0	0
	+ anteilige Transferauszahlungen aus laufender Verwaltungstätigkeit	0,00	0	0	0	0	0
	+ sonstige haushaltswirksame Auszahlungen aus laufender Verwaltungstätigkeit	0,00	0	0	0	0	0
4	= anteilige Auszahlungen aus laufender Verwaltungstätigkeit	410,38	0	0	0	0	0
5	= anteiliger Zahlungsmittelsaldo aus laufender Verwaltungstätigkeit (Nummer 2 ./ Nummer 4)	-410,38	0	0	0	0	0
6	anteilige Einzahlungen aus Investitionszuwendungen	0,00	0	0	0	0	0
	darunter: investive Schlüsselzuweisungen	0,00	0	0	0	0	0
	+ anteilige Einzahlungen aus Investitionsbeiträgen und ähnlichen Entgelten für Investitionstätigkeit	0,00	0	0	0	0	0
	+ anteilige Einzahlungen aus der Veräußerung von immateriellen Vermögensgegenständen	0,00	0	0	0	0	0
	+ anteilige Einzahlungen aus der Veräußerung von Grundstücken, Gebäuden und sonstigen unbeweglichen Vermögensgegenständen	0,00	0	0	0	0	0
	+ anteilige Einzahlungen aus der Veräußerung von übrigem Sachanlagevermögen	0,00	0	0	0	0	0
	+ anteilige Einzahlungen aus der Veräußerung von Finanzanlagevermögen und von Wertpapieren des Umlaufvermögens	0,00	0	0	0	0	0
	+ anteilige Einzahlungen für sonstige Investitionstätigkeit	0,00	0	0	0	0	0
	= anteilige Einzahlungen für Investitionstätigkeit	0,00	0	0	0	0	0
7	+ anteilige Auszahlungen für den Erwerb von immateriellen Vermögensgegenständen	0,00	0	0	0	0	0
	+ anteilige Auszahlungen für den Erwerb von Grundstücken, Gebäuden und sonstigen unbeweglichen Vermögensgegenständen	0,00	0	0	0	0	0
	+ anteilige Auszahlungen für Baumaßnahmen	0,00	0	0	0	0	0
	+ anteilige Auszahlungen für den Erwerb von übrigem Sachanlagevermögen	0,00	0	0	0	0	0
	+ anteilige Auszahlungen für den Erwerb von Finanzanlagevermögen und von Wertpapieren des Umlaufvermögens	0,00	0	0	0	0	0

Produktklasse **7** Kita - Corona
 Produktbereich **72** Besondere Schadensereignisse im Bereich "Schule und Kultur"

Ein- und Auszahlungsarten (anteilig bezogen auf den Teilfinanzhaushalt)	Ergebnis des Vorjahres 2022	Ansatz des Vorjahres (Ifd. HH-Jahr) 2023	Ansatz des Haushaltsjahres (Planjahr) 2024	das 1. (2025)	das 2. (2026)	das 3. (2027)
	auf das Haushaltsjahr folgende Jahr					
	EUR					
	1	2	3	4	5	6
+ anteilige Auszahlungen für Investitionsförderungsmaßnahmen	0,00	0	0	0	0	0
+ anteilige Auszahlungen für sonstige Investitionstätigkeit	0,00	0	0	0	0	0
= anteilige Auszahlungen für Investitionstätigkeit	0,00	0	0	0	0	0
= anteiliger Zahlungsmittelsaldo aus Investitionstätigkeit (Nummer 6 ./i. Nummer 7)	0,00	0	0	0	0	0
8 = anteilig veranschlagter Finanzierungsmittelüberschuss/-bedarf (Nummer 5 + Nummer 6 ./i. Nummer 7)	-410,38	0	0	0	0	0
+ anteilige Einzahlungen aus übertragenen Ermächtigungen (ohne Einzahlungen aus übertragenen Kreditermächtigungen)	0,00	0	0	0	0	0
- anteilige Auszahlungen aus übertragenen Ermächtigungen	0,00	0	0	0	0	0
Investitionsmaßnahmen von geringer finanzieller Bedeutung, bei denen keine Verpflichtungsermächtigungen veranschlagt sind						
Summe der investiven Einzahlungen	0,00	0	0	0	0	0
Summe der investiven Auszahlungen	0,00	0	0	0	0	0
Saldo (Summe der investiven Einzahlungen ./i. Summe der investiven Auszahlungen)	0,00	0	0	0	0	0

Produktklasse **7** Kita - Corona
Produktbereich **73** Besondere Schadensereignisse im Bereich "Soziales und Jugend"

Ein- und Auszahlungsarten (anteilig bezogen auf den Teilfinanzhaushalt)		Ergebnis des Vorvorjahres	Ansatz des Vorjahres (Ifd. HH-Jahr) 2023	Ansatz des Haushaltsjahres (Planjahr) 2024	das 1. (2025)	das 2. (2026)	das 3. (2027)
		auf das Haushaltsjahr folgende Jahr					
		EUR					
		1	2	3	4	5	6
1	anteilige Steuern und ähnliche Abgaben	0,00	0	0	0	0	0
	+ anteilige Zuweisungen und Umlagen für laufende Verwaltungstätigkeit	0,00	0	0	0	0	0
	+ anteilige sonstige Transfereinzahlungen	0,00	0	0	0	0	0
	+ anteilige öffentlich-rechtliche Leistungsentgelte, ausgenommen Investitionsbeiträge	0,00	0	0	0	0	0
	+ anteilige privatrechtliche Leistungsentgelte	0,00	0	0	0	0	0
	+ anteilige Kostenerstattungen und Kostenumlagen	0,00	0	0	0	0	0
	+ anteilige Zinsen und sonstige Finanzeinzahlungen	0,00	0	0	0	0	0
	+ anteilige sonstige haushaltswirksame Einzahlungen aus laufender Verwaltungstätigkeit	0,00	0	0	0	0	0
2	= anteilige Einzahlungen aus laufender Verwaltungstätigkeit	0,00	0	0	0	0	0
3	anteilige Personalauszahlungen	0,00	0	0	0	0	0
	+ anteilige Versorgungsauszahlungen	0,00	0	0	0	0	0
	+ anteilige Auszahlungen für Sach- und Dienstleistungen	0,00	0	0	0	0	0
	+ anteilige Zinsen und sonstige Finanzauszahlungen	0,00	0	0	0	0	0
	+ anteilige Transferauszahlungen aus laufender Verwaltungstätigkeit	0,00	0	0	0	0	0
	+ sonstige haushaltswirksame Auszahlungen aus laufender Verwaltungstätigkeit	0,00	0	0	0	0	0
4	= anteilige Auszahlungen aus laufender Verwaltungstätigkeit	0,00	0	0	0	0	0
5	= anteiliger Zahlungsmittelsaldo aus laufender Verwaltungstätigkeit (Nummer 2 ./ Nummer 4)	0,00	0	0	0	0	0
6	anteilige Einzahlungen aus Investitionszuwendungen	0,00	0	0	0	0	0
	darunter: investive Schlüsselzuweisungen	0,00	0	0	0	0	0
	+ anteilige Einzahlungen aus Investitionsbeiträgen und ähnlichen Entgelten für Investitionstätigkeit	0,00	0	0	0	0	0
	+ anteilige Einzahlungen aus der Veräußerung von immateriellen Vermögensgegenständen	0,00	0	0	0	0	0
	+ anteilige Einzahlungen aus der Veräußerung von Grundstücken, Gebäuden und sonstigen unbeweglichen Vermögensgegenständen	0,00	0	0	0	0	0
	+ anteilige Einzahlungen aus der Veräußerung von übrigem Sachanlagevermögen	0,00	0	0	0	0	0
	+ anteilige Einzahlungen aus der Veräußerung von Finanzanlagevermögen und von Wertpapieren des Umlaufvermögens	0,00	0	0	0	0	0
	+ anteilige Einzahlungen für sonstige Investitionstätigkeit	0,00	0	0	0	0	0
	= anteilige Einzahlungen für Investitionstätigkeit	0,00	0	0	0	0	0
7	+ anteilige Auszahlungen für den Erwerb von immateriellen Vermögensgegenständen	0,00	0	0	0	0	0
	+ anteilige Auszahlungen für den Erwerb von Grundstücken, Gebäuden und sonstigen unbeweglichen Vermögensgegenständen	0,00	0	0	0	0	0
	+ anteilige Auszahlungen für Baumaßnahmen	0,00	0	0	0	0	0
	+ anteilige Auszahlungen für den Erwerb von übrigem Sachanlagevermögen	0,00	0	0	0	0	0
	+ anteilige Auszahlungen für den Erwerb von Finanzanlagevermögen und von Wertpapieren des Umlaufvermögens	0,00	0	0	0	0	0

Produktklasse **7** Kita - Corona
 Produktbereich **73** Besondere Schadensereignisse im Bereich "Soziales und Jugend"

Ein- und Auszahlungsarten (anteilig bezogen auf den Teilfinanzhaushalt)	Ergebnis des Vorjahres 2022	Ansatz des Vorjahres (Ifd. HH-Jahr) 2023	Ansatz des Haushaltsjahres (Planjahr) 2024	das 1. (2025)	das 2. (2026)	das 3. (2027)
	auf das Haushaltsjahr folgende Jahr					
	EUR					
	1	2	3	4	5	6
+ anteilige Auszahlungen für Investitionsförderungsmaßnahmen	0,00	0	0	0	0	0
+ anteilige Auszahlungen für sonstige Investitionstätigkeit	0,00	0	0	0	0	0
= anteilige Auszahlungen für Investitionstätigkeit	0,00	0	0	0	0	0
= anteiliger Zahlungsmittelsaldo aus Investitionstätigkeit (Nummer 6 ./i. Nummer 7)	0,00	0	0	0	0	0
8 = anteilig veranschlagter Finanzierungsmittelüberschuss/-bedarf (Nummer 5 + Nummer 6 ./i. Nummer 7)	0,00	0	0	0	0	0
+ anteilige Einzahlungen aus übertragenen Ermächtigungen (ohne Einzahlungen aus übertragenen Kreditermächtigungen)	0,00	0	0	0	0	0
- anteilige Auszahlungen aus übertragenen Ermächtigungen	0,00	0	0	0	0	0
Investitionsmaßnahmen von geringer finanzieller Bedeutung, bei denen keine Verpflichtungsermächtigungen veranschlagt sind						
Summe der investiven Einzahlungen	0,00	0	0	0	0	0
Summe der investiven Auszahlungen	0,00	0	0	0	0	0
Saldo (Summe der investiven Einzahlungen ./i. Summe der investiven Auszahlungen)	0,00	0	0	0	0	0

Produktklasse **7** Kita - Corona
Produktbereich **76** Besondere Schadensereignisse im Bereich "Zentrale Finanzleistungen"

Ein- und Auszahlungsarten (anteilig bezogen auf den Teilfinanzhaushalt)		Ergebnis des Vorjahres	Ansatz des Vorjahres (Ifd. HH-Jahr)	Ansatz des Haushaltsjahres (Planjahr)	das 1. (2025)	das 2. (2026)	das 3. (2027)
		2022	2023	2024	auf das Haushaltsjahr folgende Jahr		
		EUR					
		1	2	3	4	5	6
1	anteilige Steuern und ähnliche Abgaben	0,00	0	0	0	0	0
	+ anteilige Zuweisungen und Umlagen für laufende Verwaltungstätigkeit	1.637.854,97	0	0	0	0	0
	+ anteilige sonstige Transfereinzahlungen	0,00	0	0	0	0	0
	+ anteilige öffentlich-rechtliche Leistungsentgelte, ausgenommen Investitionsbeiträge	0,00	0	0	0	0	0
	+ anteilige privatrechtliche Leistungsentgelte	0,00	0	0	0	0	0
	+ anteilige Kostenerstattungen und Kostenumlagen	0,00	0	0	0	0	0
	+ anteilige Zinsen und sonstige Finanzeinzahlungen	0,00	0	0	0	0	0
	+ anteilige sonstige haushaltswirksame Einzahlungen aus laufender Verwaltungstätigkeit	0,00	0	0	0	0	0
2	= anteilige Einzahlungen aus laufender Verwaltungstätigkeit	1.637.854,97	0	0	0	0	0
3	anteilige Personalauszahlungen	0,00	0	0	0	0	0
	+ anteilige Versorgungsauszahlungen	0,00	0	0	0	0	0
	+ anteilige Auszahlungen für Sach- und Dienstleistungen	0,00	0	0	0	0	0
	+ anteilige Zinsen und sonstige Finanzauszahlungen	0,00	0	0	0	0	0
	+ anteilige Transferauszahlungen aus laufender Verwaltungstätigkeit	0,00	0	0	0	0	0
	+ sonstige haushaltswirksame Auszahlungen aus laufender Verwaltungstätigkeit	0,00	0	0	0	0	0
4	= anteilige Auszahlungen aus laufender Verwaltungstätigkeit	0,00	0	0	0	0	0
5	= anteiliger Zahlungsmittelsaldo aus laufender Verwaltungstätigkeit (Nummer 2 ./ Nummer 4)	1.637.854,97	0	0	0	0	0
6	anteilige Einzahlungen aus Investitionszuwendungen	0,00	0	0	0	0	0
	darunter: investive Schlüsselzuweisungen	0,00	0	0	0	0	0
	+ anteilige Einzahlungen aus Investitionsbeiträgen und ähnlichen Entgelten für Investitionstätigkeit	0,00	0	0	0	0	0
	+ anteilige Einzahlungen aus der Veräußerung von immateriellen Vermögensgegenständen	0,00	0	0	0	0	0
	+ anteilige Einzahlungen aus der Veräußerung von Grundstücken, Gebäuden und sonstigen unbeweglichen Vermögensgegenständen	0,00	0	0	0	0	0
	+ anteilige Einzahlungen aus der Veräußerung von übrigem Sachanlagevermögen	0,00	0	0	0	0	0
	+ anteilige Einzahlungen aus der Veräußerung von Finanzanlagevermögen und von Wertpapieren des Umlaufvermögens	0,00	0	0	0	0	0
	+ anteilige Einzahlungen für sonstige Investitionstätigkeit	0,00	0	0	0	0	0
	= anteilige Einzahlungen für Investitionstätigkeit	0,00	0	0	0	0	0
7	+ anteilige Auszahlungen für den Erwerb von immateriellen Vermögensgegenständen	0,00	0	0	0	0	0
	+ anteilige Auszahlungen für den Erwerb von Grundstücken, Gebäuden und sonstigen unbeweglichen Vermögensgegenständen	0,00	0	0	0	0	0
	+ anteilige Auszahlungen für Baumaßnahmen	0,00	0	0	0	0	0
	+ anteilige Auszahlungen für den Erwerb von übrigem Sachanlagevermögen	0,00	0	0	0	0	0
	+ anteilige Auszahlungen für den Erwerb von Finanzanlagevermögen und von Wertpapieren des Umlaufvermögens	0,00	0	0	0	0	0

Produktklasse **7** Kita - Corona
 Produktbereich **76** Besondere Schadensereignisse im Bereich "Zentrale Finanzleistungen"

Ein- und Auszahlungsarten (anteilig bezogen auf den Teilfinanzhaushalt)	Ergebnis des Vorvorjahres	Ansatz des Vorjahres (Ifd. HH-Jahr)	Ansatz des Haushaltsjahres (Planjahr)	das 1. (2025)	das 2. (2026)	das 3. (2027)
	2022	2023	2024	auf das Haushaltsjahr folgende Jahr		
	EUR					
	1	2	3	4	5	6
+ anteilige Auszahlungen für Investitionsförderungsmaßnahmen	0,00	0	0	0	0	0
+ anteilige Auszahlungen für sonstige Investitionstätigkeit	0,00	0	0	0	0	0
= anteilige Auszahlungen für Investitionstätigkeit	0,00	0	0	0	0	0
= anteiliger Zahlungsmittelsaldo aus Investitionstätigkeit (Nummer 6 ./i. Nummer 7)	0,00	0	0	0	0	0
8 = anteilig veranschlagter Finanzierungsmittelüberschuss/-bedarf (Nummer 5 + Nummer 6 ./i. Nummer 7)	1.637.854,97	0	0	0	0	0
+ anteilige Einzahlungen aus übertragenen Ermächtigungen (ohne Einzahlungen aus übertragenen Kreditermächtigungen)	0,00	0	0	0	0	0
- anteilige Auszahlungen aus übertragenen Ermächtigungen	0,00	0	0	0	0	0
Investitionsmaßnahmen von geringer finanzieller Bedeutung, bei denen keine Verpflichtungsermächtigungen veranschlagt sind						
Summe der investiven Einzahlungen	0,00	0	0	0	0	0
Summe der investiven Auszahlungen	0,00	0	0	0	0	0
Saldo (Summe der investiven Einzahlungen ./i. Summe der investiven Auszahlungen)	0,00	0	0	0	0	0

Produktklasse		8	Lohnverrechnungskonto					
Ein- und Auszahlungsarten (anteilig bezogen auf den Teilfinanzhaushalt)			Ergebnis des Vorjahres 2022	Ansatz des Vorjahres (lfd. HH-Jahr) 2023	Ansatz des Haushaltsjahres (Planjahr) 2024	das 1. (2025)	das 2. (2026)	das 3. (2027)
			auf das Haushaltsjahr folgende Jahr					
			EUR					
			1	2	3	4	5	6
1	anteilige Steuern und ähnliche Abgaben		0,00	0	0	0	0	0
	+ anteilige Zuweisungen und Umlagen für laufende Verwaltungstätigkeit		0,00	0	0	0	0	0
	+ anteilige sonstige Transfereinzahlungen		0,00	0	0	0	0	0
	+ anteilige öffentlich-rechtliche Leistungsentgelte, ausgenommen Investitionsbeiträge		0,00	0	0	0	0	0
	+ anteilige privatrechtliche Leistungsentgelte		0,00	0	0	0	0	0
	+ anteilige Kostenerstattungen und Kostenumlagen		0,00	0	0	0	0	0
	+ anteilige Zinsen und sonstige Finanzeinzahlungen		0,00	0	0	0	0	0
	+ anteilige sonstige haushaltswirksame Einzahlungen aus laufender Verwaltungstätigkeit		0,00	0	0	0	0	0
2	= anteilige Einzahlungen aus laufender Verwaltungstätigkeit		0,00	0	0	0	0	0
3	anteilige Personalauszahlungen		-15.509,64	0	0	0	0	0
	+ anteilige Versorgungsauszahlungen		0,00	0	0	0	0	0
	+ anteilige Auszahlungen für Sach- und Dienstleistungen		0,00	0	0	0	0	0
	+ anteilige Zinsen und sonstige Finanzauszahlungen		0,00	0	0	0	0	0
	+ anteilige Transferauszahlungen aus laufender Verwaltungstätigkeit		0,00	0	0	0	0	0
	+ sonstige haushaltswirksame Auszahlungen aus laufender Verwaltungstätigkeit		0,00	0	0	0	0	0
4	= anteilige Auszahlungen aus laufender Verwaltungstätigkeit		-15.509,64	0	0	0	0	0
5	= anteiliger Zahlungsmittelsaldo aus laufender Verwaltungstätigkeit (Nummer 2 ./ Numer 4)		15.509,64	0	0	0	0	0
6	anteilige Einzahlungen aus Investitionszuwendungen		0,00	0	0	0	0	0
	darunter: investive Schlüsselzuweisungen		0,00	0	0	0	0	0
	+ anteilige Einzahlungen aus Investitionsbeiträgen und ähnlichen Entgelten für Investitionstätigkeit		0,00	0	0	0	0	0
	+ anteilige Einzahlungen aus der Veräußerung von immateriellen Vermögensgegenständen		0,00	0	0	0	0	0
	+ anteilige Einzahlungen aus der Veräußerung von Grundstücken, Gebäuden und sonstigen unbeweglichen Vermögensgegenständen		0,00	0	0	0	0	0
	+ anteilige Einzahlungen aus der Veräußerung von übrigem Sachanlagevermögen		0,00	0	0	0	0	0
	+ anteilige Einzahlungen aus der Veräußerung von Finanzanlagevermögen und von Wertpapieren des Umlaufvermögens		0,00	0	0	0	0	0
	+ anteilige Einzahlungen für sonstige Investitionstätigkeit		0,00	0	0	0	0	0
	= anteilige Einzahlungen für Investitionstätigkeit		0,00	0	0	0	0	0
7	+ anteilige Auszahlungen für den Erwerb von immateriellen Vermögensgegenständen		0,00	0	0	0	0	0
	+ anteilige Auszahlungen für den Erwerb von Grundstücken, Gebäuden und sonstigen unbeweglichen Vermögensgegenständen		0,00	0	0	0	0	0
	+ anteilige Auszahlungen für Baumaßnahmen		0,00	0	0	0	0	0
	+ anteilige Auszahlungen für den Erwerb von übrigem Sachanlagevermögen		0,00	0	0	0	0	0
	+ anteilige Auszahlungen für den Erwerb von Finanzanlagevermögen und von Wertpapieren des Umlaufvermögens		0,00	0	0	0	0	0
	+ anteilige Auszahlungen für Investitionsförderungsmaßnahmen		0,00	0	0	0	0	0
	+ anteilige Auszahlungen für sonstige Investitionstätigkeit		0,00	0	0	0	0	0

Produktklasse		8	Lohnverrechnungskonto					
Ein- und Auszahlungsarten (anteilig bezogen auf den Teilfinanzhaushalt)			Ergebnis des Vorvorjahres	Ansatz des Vorjahres (lfd. HH-Jahr)	Ansatz des Haushaltsjahres (Planjahr)	das 1. (2025)	das 2. (2026)	das 3. (2027)
			2022	2023	2024	auf das Haushaltsjahr folgende Jahr		
			EUR					
	= <i>anteilige Auszahlungen für Investitionstätigkeit</i>		0,00	0	0	0	0	0
	= <i>anteiliger Zahlungsmittelsaldo aus Investitionstätigkeit (Nummer 6 ./i. Nummer 7)</i>		0,00	0	0	0	0	0
8	= <i>anteilig veranschlagter Finanzierungsmittelüberschuss/-bedarf (Nummer 5 + Nummer 6 ./i. Nummer 7)</i>		15.509,64	0	0	0	0	0
	+ <i>anteilige Einzahlungen aus übertragenen Ermächtigungen (ohne Einzahlungen aus übertragenen Kreditermächtigungen)</i>		0,00	0	0	0	0	0
	- <i>anteilige Auszahlungen aus übertragenen Ermächtigungen</i>		0,00	0	0	0	0	0
	Investitionsmaßnahmen von geringer finanzieller Bedeutung, bei denen keine Verpflichtungsermächtigungen veranschlagt sind							
	Summe der investiven Einzahlungen		0,00	0	0	0	0	0
	Summe der investiven Auszahlungen		0,00	0	0	0	0	0
	Saldo (Summe der investiven Einzahlungen ./i. Summe der investiven Auszahlungen)		0,00	0	0	0	0	0

Produktklasse **8** Lohnverrechnungskonto
 Produktbereich **81** Lohnverrechnungskonto

Ein- und Auszahlungsarten (anteilig bezogen auf den Teilfinanzhaushalt)		Ergebnis des Vorvorjahres	Ansatz des Vorjahres (Ifd. HH-Jahr) 2023	Ansatz des Haushaltsjahres (Planjahr) 2024	das 1. (2025)	das 2. (2026)	das 3. (2027)
		auf das Haushaltsjahr folgende Jahr					
		EUR					
		1	2	3	4	5	6
1	anteilige Steuern und ähnliche Abgaben	0,00	0	0	0	0	0
	+ anteilige Zuweisungen und Umlagen für laufende Verwaltungstätigkeit	0,00	0	0	0	0	0
	+ anteilige sonstige Transfereinzahlungen	0,00	0	0	0	0	0
	+ anteilige öffentlich-rechtliche Leistungsentgelte, ausgenommen Investitionsbeiträge	0,00	0	0	0	0	0
	+ anteilige privatrechtliche Leistungsentgelte	0,00	0	0	0	0	0
	+ anteilige Kostenerstattungen und Kostenumlagen	0,00	0	0	0	0	0
	+ anteilige Zinsen und sonstige Finanzeinzahlungen	0,00	0	0	0	0	0
	+ anteilige sonstige haushaltswirksame Einzahlungen aus laufender Verwaltungstätigkeit	0,00	0	0	0	0	0
2	= anteilige Einzahlungen aus laufender Verwaltungstätigkeit	0,00	0	0	0	0	0
3	anteilige Personalauszahlungen	-15.509,64	0	0	0	0	0
	+ anteilige Versorgungsauszahlungen	0,00	0	0	0	0	0
	+ anteilige Auszahlungen für Sach- und Dienstleistungen	0,00	0	0	0	0	0
	+ anteilige Zinsen und sonstige Finanzauszahlungen	0,00	0	0	0	0	0
	+ anteilige Transferauszahlungen aus laufender Verwaltungstätigkeit	0,00	0	0	0	0	0
	+ sonstige haushaltswirksame Auszahlungen aus laufender Verwaltungstätigkeit	0,00	0	0	0	0	0
4	= anteilige Auszahlungen aus laufender Verwaltungstätigkeit	-15.509,64	0	0	0	0	0
5	= anteiliger Zahlungsmittelsaldo aus laufender Verwaltungstätigkeit (Nummer 2 ./ Nummer 4)	15.509,64	0	0	0	0	0
6	anteilige Einzahlungen aus Investitionszuwendungen	0,00	0	0	0	0	0
	darunter: investive Schlüsselzuweisungen	0,00	0	0	0	0	0
	+ anteilige Einzahlungen aus Investitionsbeiträgen und ähnlichen Entgelten für Investitionstätigkeit	0,00	0	0	0	0	0
	+ anteilige Einzahlungen aus der Veräußerung von immateriellen Vermögensgegenständen	0,00	0	0	0	0	0
	+ anteilige Einzahlungen aus der Veräußerung von Grundstücken, Gebäuden und sonstigen unbeweglichen Vermögensgegenständen	0,00	0	0	0	0	0
	+ anteilige Einzahlungen aus der Veräußerung von übrigem Sachanlagevermögen	0,00	0	0	0	0	0
	+ anteilige Einzahlungen aus der Veräußerung von Finanzanlagevermögen und von Wertpapieren des Umlaufvermögens	0,00	0	0	0	0	0
	+ anteilige Einzahlungen für sonstige Investitionstätigkeit	0,00	0	0	0	0	0
	= anteilige Einzahlungen für Investitionstätigkeit	0,00	0	0	0	0	0
7	+ anteilige Auszahlungen für den Erwerb von immateriellen Vermögensgegenständen	0,00	0	0	0	0	0
	+ anteilige Auszahlungen für den Erwerb von Grundstücken, Gebäuden und sonstigen unbeweglichen Vermögensgegenständen	0,00	0	0	0	0	0
	+ anteilige Auszahlungen für Baumaßnahmen	0,00	0	0	0	0	0
	+ anteilige Auszahlungen für den Erwerb von übrigem Sachanlagevermögen	0,00	0	0	0	0	0
	+ anteilige Auszahlungen für den Erwerb von Finanzanlagevermögen und von Wertpapieren des Umlaufvermögens	0,00	0	0	0	0	0

Produktklasse		8	Lohnverrechnungskonto					
Produktbereich		81	Lohnverrechnungskonto					
Ein- und Auszahlungsarten (anteilig bezogen auf den Teilfinanzhaushalt)			Ergebnis des Vorvorjahres	Ansatz des Vorjahres (Ifd. HH-Jahr)	Ansatz des Haushaltsjahres (Planjahr)	das 1. (2025)	das 2. (2026)	das 3. (2027)
			2022	2023	2024	auf das Haushaltsjahr folgende Jahr		
			EUR					
	+ anteilige Auszahlungen für Investitionsförderungsmaßnahmen		0,00	0	0	0	0	0
	+ anteilige Auszahlungen für sonstige Investitionstätigkeit		0,00	0	0	0	0	0
	= anteilige Auszahlungen für Investitionstätigkeit		0,00	0	0	0	0	0
	= anteiliger Zahlungsmittelsaldo aus Investitionstätigkeit (Nummer 6 ./i. Nummer 7)		0,00	0	0	0	0	0
8	= anteilig veranschlagter Finanzierungsmittelüberschuss/-bedarf (Nummer 5 + Nummer 6 ./i. Nummer 7)		15.509,64	0	0	0	0	0
	+ anteilige Einzahlungen aus übertragenen Ermächtigungen (ohne Einzahlungen aus übertragenen Kreditermächtigungen)		0,00	0	0	0	0	0
	- anteilige Auszahlungen aus übertragenen Ermächtigungen		0,00	0	0	0	0	0
	Investitionsmaßnahmen von geringer finanzieller Bedeutung, bei denen keine Verpflichtungsermächtigungen veranschlagt sind							
	Summe der investiven Einzahlungen		0,00	0	0	0	0	0
	Summe der investiven Auszahlungen		0,00	0	0	0	0	0
	Saldo (Summe der investiven Einzahlungen ./i. Summe der investiven Auszahlungen)		0,00	0	0	0	0	0

Druckparameter: 69 = 1 Planlisten \ M10 Teilfinanzhaushalt A: Mandant: 1095 Gemeinde Großpostwitz HH-Jahr: 2024 Variante: 3.1-HHPL 2024 Release 1 Startseite: 1 erw.
 Listentyp: A Listen-Nr.: 2-Teilfinanzhaushalt A Listentyp: F Ebene: 1;2 Hierarchie: P-Produkt Hierarchie
 (zuzüglich der Einschränkungen aus der Nutzerverwaltung für 'd1095002'); Hierarchie = P; Ebene = 1;2; Alle = an; Variante = 46374; Ausweis Nullpositionen = an; Produkte ohne Wert = an; Startseite = 1; Listen-Nr. = 2; Listentyp = F; Positionsnachweis = an; erw. Listentyp = A

Teilfinanzhaushalt B - Investitionsprogramm - Planung einzelner Investitionsvorhaben
HH-Plan 3.1 - HHPL 2024 - Release 1
Haushaltsjahr 2024

Produktklasse **1** Zentrale Verwaltung
Produktbereich **11** Innere Verwaltung
Produktgruppe **11.1** Verwaltungssteuerung und -service
Produktuntergruppe **11.12** Innere Verwaltungsangelegenheiten

Ein- und Auszahlungsarten (anteilig bezogen auf den Teilfinanzhaushalt)	Ergebnis des Vorvorjahres 2022	übertragene Ermächti- gungen 2023	Ansatz des Vorjahres 2023	Ansatz des HH-Jahres (Planjahr) 2024	Verpflichtungs- ermächtigungen 2024	das	das 2.	das 3.	weitere	bisher bereitgestellt (inkl. Sp. 2+3)	Gesamt- einzahlungen/ auszahlungen			
						2025	2026	2027						
							auf das Haushaltsjahr folgende Jahr			EUR				
	1	2	3	4	5	6	7	8	9	10	11			
Maßnahme: A020001 Erwerb v.z. aktiv.bewegl.Vermö							Verantw.: Herr Michauk							
Gültigkeit: 01.01.2015 -							Klasse: 1 unter 50.000,00 €							
Einzahlungen aus Investitionszuwendungen	0,00	0	0	0	0	0	0	0	0	4.333,09	4.333,09			
darunter: investive Schlüsselzuweisungen	0,00	0	0	0	0	0	0	0	0	0	0			
Einzahlungen aus Investitionsbeiträgen und ähnlichen Entgelten für Investitionstätigkeit	0,00	0	0	0	0	0	0	0	0	0	0			
Einzahlungen aus der Veräußerung von immateriellen Vermögensgegenständen	0,00	0	0	0	0	0	0	0	0	0	0			
Einzahlungen aus der Veräußerung von Grundstücken, Gebäuden und sonstigen unbeweglichen Vermögensgegenständen	0,00	0	0	0	0	0	0	0	0	0	0			
Einzahlungen aus der Veräußerung von übrigem Sachanlagevermögen	0,00	0	0	0	0	0	0	0	0	0	0			
Einzahlungen aus der Veräußerung von Finanzanlagevermögen und von Wertpapieren des Umlaufvermögens	0,00	0	0	0	0	0	0	0	0	0	0			
Einzahlungen für sonstige Investitionstätigkeit	0,00	0	0	0	0	0	0	0	0	0	0			
Einzahlungen für Investitionstätigkeit	0,00	0	0	0	0	0	0	0	0	4.333,09	4.333,09			
Auszahlungen für den Erwerb von immateriellen Vermögensgegenständen	0,00	0	0	0	0	0	0	0	0	13.902,19	13.902,19			
Auszahlungen für den Erwerb von Grundstücken, Gebäuden und sonstigen unbeweglichen Vermögensgegenständen	0,00	0	0	0	0	0	0	0	0	0	0			
Auszahlungen für Baumaßnahmen	0,00	0	0	0	0	0	0	0	0	0	0			
Auszahlungen für den Erwerb von übrigem Sachanlagevermögen	0,00	0	0	0	0	0	0	0	0	13.814,98	13.814,98			
Auszahlungen für den Erwerb von Finanzanlagevermögen und von Wertpapieren des Umlaufvermögens	0,00	0	0	0	0	0	0	0	0	0	0			
Auszahlungen für Investitionsförderungsmaßnahmen	0,00	0	0	0	0	0	0	0	0	0	0			
Auszahlungen für sonstige Investitionstätigkeit	0,00	0	0	0	0	0	0	0	0	0	0			
Auszahlungen für Investitionstätigkeit	0,00	0	0	0	0	0	0	0	0	27.717,17	27.717,17			
Saldo (Einzahlungen aus Investitionstätigkeit ./. Auszahlungen für Investitionstätigkeit)	0,00	0	0	0	0	0	0	0	0	-23.384,08	-23.384,08			

Produktklasse **1** Zentrale Verwaltung
 Produktbereich **11** Innere Verwaltung
 Produktgruppe **11.1** Verwaltungssteuerung und -service
 Produktuntergruppe **11.12** Innere Verwaltungsangelegenheiten

Ein- und Auszahlungsarten (anteilig bezogen auf den Teilfinanzhaushalt)	Ergebnis des Vorjahres 2022	übertragene Ermächti- gungen 2023	Ansatz des Vorjahres 2023	Ansatz des HH-Jahres (Planjahr) 2024	Verpflichtungs- ermächtigungen 2024	das	das 2.	das 3.	weitere	bisher bereitgestellt (inkl. Sp. 2+3)	Gesamt- einzahlungen/ auszahlungen
						2025	2026	2027			
							auf das Haushaltsjahr folgende Jahr			EUR	
	1	2	3	4	5	6	7	8	9	10	11
aus Vorjahren fortgeltende Verpflichtungsermächtigungen für die Maßnahme	0,00	0	0	0	0	0	0	0	0	0	0
vorgesehene Verpflichtungsermächtigungen des Haushaltsjahres für die Maßnahme	0,00	0	0	0	0	0	0	0	0	0	0
Summe der Verpflichtungsermächtigungen für die Maßnahme						0	0	0	0		
davon voraussichtlich kreditfinanziert						0	0	0	0		

Produktklasse **1** Zentrale Verwaltung
 Produktbereich **11** Innere Verwaltung
 Produktgruppe **11.1** Verwaltungssteuerung und -service
 Produktuntergruppe **11.13** Finanzverwaltung

Ein- und Auszahlungsarten (anteilig bezogen auf den Teilfinanzhaushalt)	Ergebnis des Vorvorjahres 2022	übertragene Ermächti- gungen 2023	Ansatz des Vorjahres 2023	Ansatz des HH-Jahres (Planjahr) 2024	Verpflichtungs- ermächtigungen 2024	das	das 2.	das 3.	weitere	bisher bereitgestellt (inkl. Sp. 2+3)	Gesamt- einzahlungen/ auszahlungen			
						2025	2026	2027						
							auf das Haushaltsjahr folgende Jahr			EUR				
	1	2	3	4	5	6	7	8	9	10	11			
Maßnahme: B020001 Bahnhofsgebäude						Verantw.: Janda								
Gültigkeit: 01.01.2017 -						Klasse: 2 ab 50.000,00 €								
Einzahlungen aus Investitionszuwendungen	-975,88	0	0	0	0	0	0	0	0	2.499.024,12	2.499.024,12			
darunter: investive Schlüsselzuweisungen	0,00	0	0	0	0	0	0	0	0	0	0			
Einzahlungen aus Investitionsbeiträgen und ähnlichen Entgelten für Investitionstätigkeit	0,00	0	0	0	0	0	0	0	0	0	0			
Einzahlungen aus der Veräußerung von immateriellen Vermögensgegenständen	0,00	0	0	0	0	0	0	0	0	0	0			
Einzahlungen aus der Veräußerung von Grundstücken, Gebäuden und sonstigen unbeweglichen Vermögensgegenständen	0,00	0	0	0	0	0	0	0	0	0	0			
Einzahlungen aus der Veräußerung von übrigem Sachanlagevermögen	0,00	0	0	0	0	0	0	0	0	0	0			
Einzahlungen aus der Veräußerung von Finanzanlagevermögen und von Wertpapieren des Umlaufvermögens	0,00	0	0	0	0	0	0	0	0	0	0			
Einzahlungen für sonstige Investitionstätigkeit	0,00	0	0	0	0	0	0	0	0	0	0			
Einzahlungen für Investitionstätigkeit	-975,88	0	0	0	0	0	0	0	0	2.499.024,12	2.499.024,12			
Auszahlungen für den Erwerb von immateriellen Vermögensgegenständen	0,00	0	0	0	0	0	0	0	0	0	0			
Auszahlungen für den Erwerb von Grundstücken, Gebäuden und sonstigen unbeweglichen Vermögensgegenständen	0,00	0	0	0	0	0	0	0	0	0	0			
Auszahlungen für Baumaßnahmen	439.484,62	0	0	0	0	0	0	0	0	4.395.316,76	4.395.316,76			
Auszahlungen für den Erwerb von übrigem Sachanlagevermögen	0,00	0	0	0	0	0	0	0	0	0	0			
Auszahlungen für den Erwerb von Finanzanlagevermögen und von Wertpapieren des Umlaufvermögens	0,00	0	0	0	0	0	0	0	0	0	0			
Auszahlungen für Investitionsförderungsmaßnahmen	0,00	0	0	0	0	0	0	0	0	0	0			
Auszahlungen für sonstige Investitionstätigkeit	0,00	0	0	0	0	0	0	0	0	0	0			
Auszahlungen für Investitionstätigkeit	439.484,62	0	0	0	0	0	0	0	0	4.395.316,76	4.395.316,76			
Saldo (Einzahlungen aus Investitionstätigkeit ./. Auszahlungen für Investitionstätigkeit)	-440.460,50	0	0	0	0	0	0	0	0	-1.896.292,64	-1.896.292,64			

Produktklasse **1** Zentrale Verwaltung
 Produktbereich **11** Innere Verwaltung
 Produktgruppe **11.1** Verwaltungssteuerung und -service
 Produktuntergruppe **11.13** Finanzverwaltung

Ein- und Auszahlungsarten (anteilig bezogen auf den Teilfinanzhaushalt)	Ergebnis des Vorjahres 2022	übertragene Ermächti- gungen 2023	Ansatz des Vorjahres 2023	Ansatz des HH-Jahres (Planjahr) 2024	Verpflichtungs- ermächtigungen 2024	das	das 2.	das 3.	weitere	bisher bereitgestellt (inkl. Sp. 2+3)	Gesamt- einzahlungen/ auszahlungen
						2025	2026	2027			
							auf das Haushaltsjahr folgende Jahr			EUR	
	1	2	3	4	5	6	7	8	9	10	11
aus Vorjahren fortgeltende Verpflichtungsermächtigungen für die Maßnahme	0,00	0	0	0	0	0	0	0	0	0	0
vorgesehene Verpflichtungsermächtigungen des Haushaltsjahres für die Maßnahme	0,00	0	0	0	0	0	0	0	0	0	0
Summe der Verpflichtungsermächtigungen für die Maßnahme						0	0	0	0		
davon voraussichtlich kreditfinanziert						0	0	0	0		

Produktklasse **1** Zentrale Verwaltung
 Produktbereich **11** Innere Verwaltung
 Produktgruppe **11.1** Verwaltungssteuerung und -service
 Produktuntergruppe **11.13** Finanzverwaltung

Ein- und Auszahlungsarten (anteilig bezogen auf den Teilfinanzhaushalt)	Ergebnis des Vorvorjahres 2022	übertragene Ermächti- gungen 2023	Ansatz des Vorjahres 2023	Ansatz des HH-Jahres (Planjahr) 2024	Verpflichtungs- ermächtigungen 2024	das	das 2.	das 3.	weitere	bisher bereitgestellt (inkl. Sp. 2+3)	Gesamt- einzahlungen/ auszahlungen			
						2025	2026	2027						
							auf das Haushaltsjahr folgende Jahr			EUR				
	1	2	3	4	5	6	7	8	9	10	11			
Maßnahme: K880006 Ankauf Grundstücke Talstraße							Verantw.: Liegenschaftsverwaltung							
Gültigkeit: 01.09.2015 -							Klasse: 2 ab 50.000,00 €							
Einzahlungen aus Investitionszuwendungen	0,00	0	0	0	0	0	0	0	0	0	0			
darunter: investive Schlüsselzuweisungen	0,00	0	0	0	0	0	0	0	0	0	0			
Einzahlungen aus Investitionsbeiträgen und ähnlichen Entgelten für Investitionstätigkeit	0,00	0	0	0	0	0	0	0	0	0	0			
Einzahlungen aus der Veräußerung von immateriellen Vermögensgegenständen	0,00	0	0	0	0	0	0	0	0	0	0			
Einzahlungen aus der Veräußerung von Grundstücken, Gebäuden und sonstigen unbeweglichen Vermögensgegenständen	0,00	0	0	0	0	0	0	0	0	0	0			
Einzahlungen aus der Veräußerung von übrigem Sachanlagevermögen	0,00	0	0	0	0	0	0	0	0	0	0			
Einzahlungen aus der Veräußerung von Finanzanlagevermögen und von Wertpapieren des Umlaufvermögens	0,00	0	0	0	0	0	0	0	0	0	0			
Einzahlungen für sonstige Investitionstätigkeit	0,00	0	0	0	0	0	0	0	0	0	0			
Einzahlungen für Investitionstätigkeit	0,00	0	0	0	0	0	0	0	0	0	0			
Auszahlungen für den Erwerb von immateriellen Vermögensgegenständen	0,00	0	0	0	0	0	0	0	0	0	0			
Auszahlungen für den Erwerb von Grundstücken, Gebäuden und sonstigen unbeweglichen Vermögensgegenständen	0,00	0	0	0	0	0	0	0	0	41.705,55	41.705,55			
Auszahlungen für Baumaßnahmen	0,00	0	0	0	0	0	0	0	0	0	0			
Auszahlungen für den Erwerb von übrigem Sachanlagevermögen	0,00	0	0	0	0	0	0	0	0	0	0			
Auszahlungen für den Erwerb von Finanzanlagevermögen und von Wertpapieren des Umlaufvermögens	0,00	0	0	0	0	0	0	0	0	0	0			
Auszahlungen für Investitionsförderungsmaßnahmen	0,00	0	0	0	0	0	0	0	0	0	0			
Auszahlungen für sonstige Investitionstätigkeit	0,00	0	0	0	0	0	0	0	0	0	0			
Auszahlungen für Investitionstätigkeit	0,00	0	0	0	0	0	0	0	0	41.705,55	41.705,55			
Saldo (Einzahlungen aus Investitionstätigkeit ./. Auszahlungen für Investitionstätigkeit)	0,00	0	0	0	0	0	0	0	0	-41.705,55	-41.705,55			

Produktklasse **1** Zentrale Verwaltung
 Produktbereich **11** Innere Verwaltung
 Produktgruppe **11.1** Verwaltungssteuerung und -service
 Produktuntergruppe **11.13** Finanzverwaltung

Ein- und Auszahlungsarten (anteilig bezogen auf den Teilfinanzhaushalt)	Ergebnis des Vorjahres 2022	übertragene Ermächti- gungen 2023	Ansatz des Vorjahres 2023	Ansatz des HH-Jahres (Planjahr) 2024	Verpflichtungs- ermächtigungen 2024	das	das 2.	das 3.	weitere	bisher bereitgestellt (inkl. Sp. 2+3)	Gesamt- einzahlungen/ auszahlungen
						2025	2026	2027			
							auf das Haushaltsjahr folgende Jahr			EUR	
	1	2	3	4	5	6	7	8	9	10	11
aus Vorjahren fortgeltende Verpflichtungsermächtigungen für die Maßnahme	0,00	0	0	0	0	0	0	0	0	0	0
vorgesehene Verpflichtungsermächtigungen des Haushaltsjahres für die Maßnahme	0,00	0	0	0	0	0	0	0	0	0	0
Summe der Verpflichtungsermächtigungen für die Maßnahme						0	0	0	0		
davon voraussichtlich kreditfinanziert						0	0	0	0		

Teilfinanzhaushalt B - Investitionsprogramm - Planung einzelner Investitionsvorhaben
HH-Plan 3.1 - HHPL 2024 - Release 1
Haushaltsjahr 2024

Produktklasse **1** Zentrale Verwaltung
Produktbereich **11** Innere Verwaltung
Produktgruppe **11.1** Verwaltungssteuerung und -service
Produktuntergruppe **11.13** Finanzverwaltung

Ein- und Auszahlungsarten (anteilig bezogen auf den Teilfinanzhaushalt)	Ergebnis des Vorvorjahres 2022	übertragene Ermächti- gungen 2023	Ansatz des Vorjahres 2023	Ansatz des HH-Jahres (Planjahr) 2024	Verpflichtungs- ermächtigungen 2024	das 2025	das 2. 2026	das 3. 2027	weitere	bisher bereitgestellt (inkl. Sp. 2+3)	Gesamt- einzahlungen/ auszahlungen
	auf das Haushaltsjahr folgende Jahr										
	EUR										
	1	2	3	4	5	6	7	8	9	10	11
Maßnahme: K8800010 Abriss Hauptstr.4 (Schlecker)											Verantw.: Herr Michauk
Gültigkeit: 25.06.2021 -											Klasse: 2 ab 50.000,00 €
Einzahlungen aus Investitionszuwendungen	0,00	40.000	3.400	0	0	0	0	0	0	43.400	43.400
darunter: investive Schlüsselzuweisungen	0,00	0	0	0	0	0	0	0	0	0	0
Einzahlungen aus Investitionsbeiträgen und ähnlichen Entgelten für Investitionstätigkeit	0,00	0	0	0	0	0	0	0	0	0	0
Einzahlungen aus der Veräußerung von immateriellen Vermögensgegenständen	0,00	0	0	0	0	0	0	0	0	0	0
Einzahlungen aus der Veräußerung von Grundstücken, Gebäuden und sonstigen unbeweglichen Vermögensgegenständen	0,00	0	0	0	0	0	0	0	0	0	0
Einzahlungen aus der Veräußerung von übrigem Sachanlagevermögen	0,00	0	0	0	0	0	0	0	0	0	0
Einzahlungen aus der Veräußerung von Finanzanlagevermögen und von Wertpapieren des Umlaufvermögens	0,00	0	0	0	0	0	0	0	0	0	0
Einzahlungen für sonstige Investitionstätigkeit	0,00	0	0	0	0	0	0	0	0	0	0
Einzahlungen für Investitionstätigkeit	0,00	40.000	3.400	0	0	0	0	0	0	43.400	43.400
Auszahlungen für den Erwerb von immateriellen Vermögensgegenständen	0,00	0	0	0	0	0	0	0	0	0	0
Auszahlungen für den Erwerb von Grundstücken, Gebäuden und sonstigen unbeweglichen Vermögensgegenständen	0,00	0	0	0	0	0	0	0	0	0	0
Auszahlungen für Baumaßnahmen	112.606,54	0	0	0	0	0	0	0	0	112.963,54	112.963,54
Auszahlungen für den Erwerb von übrigem Sachanlagevermögen	0,00	0	0	0	0	0	0	0	0	0	0
Auszahlungen für den Erwerb von Finanzanlagevermögen und von Wertpapieren des Umlaufvermögens	0,00	0	0	0	0	0	0	0	0	0	0
Auszahlungen für Investitionsförderungsmaßnahmen	0,00	0	0	0	0	0	0	0	0	0	0
Auszahlungen für sonstige Investitionstätigkeit	0,00	0	0	0	0	0	0	0	0	0	0
Auszahlungen für Investitionstätigkeit	112.606,54	0	0	0	0	0	0	0	0	112.963,54	112.963,54
Saldo (Einzahlungen aus Investitionstätigkeit ./. Auszahlungen für Investitionstätigkeit)	-112.606,54	40.000	3.400	0	0	0	0	0	0	-69.563,54	-69.563,54

Produktklasse **1** Zentrale Verwaltung
 Produktbereich **11** Innere Verwaltung
 Produktgruppe **11.1** Verwaltungssteuerung und -service
 Produktuntergruppe **11.13** Finanzverwaltung

Ein- und Auszahlungsarten (anteilig bezogen auf den Teilfinanzhaushalt)	Ergebnis des Vorjahres 2022	übertragene Ermächti- gungen 2023	Ansatz des Vorjahres 2023	Ansatz des HH-Jahres (Planjahr) 2024	Verpflichtungs- ermächtigungen 2024	das	das 2.	das 3.	weitere	bisher bereitgestellt (inkl. Sp. 2+3)	Gesamt- einzahlungen/ auszahlungen
						2025	2026	2027			
							auf das Haushaltsjahr folgende Jahr			EUR	
	1	2	3	4	5	6	7	8	9	10	11
aus Vorjahren fortgeltende Verpflichtungsermächtigungen für die Maßnahme	0,00	0	0	0	0	0	0	0	0	0	0
vorgesehene Verpflichtungsermächtigungen des Haushaltsjahres für die Maßnahme	0,00	0	0	0	0	0	0	0	0	0	0
Summe der Verpflichtungsermächtigungen für die Maßnahme						0	0	0	0		
davon voraussichtlich kreditfinanziert						0	0	0	0		

Teilfinanzhaushalt B - Investitionsprogramm - Planung einzelner Investitionsvorhaben
HH-Plan 3.1 - HHPL 2024 - Release 1
Haushaltsjahr 2024

Produktklasse **1** Zentrale Verwaltung
 Produktbereich **11** Innere Verwaltung
 Produktgruppe **11.1** Verwaltungssteuerung und -service
 Produktuntergruppe **11.13** Finanzverwaltung

Ein- und Auszahlungsarten (anteilig bezogen auf den Teilfinanzhaushalt)	Ergebnis des Vorjahres 2022	übertragene Ermächti- gungen 2023	Ansatz des Vorjahres 2023	Ansatz des HH-Jahres (Planjahr) 2024	Verpflichtungs- ermächtigungen 2024	das	das 2.	das 3.	weitere	bisher bereitgestellt (inkl. Sp. 2+3)	Gesamt- einzahlungen/ auszahlungen			
						2025	2026	2027						
							auf das Haushaltsjahr folgende Jahr			EUR				
	1	2	3	4	5	6	7	8	9	10	11			
Maßnahme: K880008 Ankauf Hauptstr.4											Verantw.: Kirsten			
Gültigkeit: 01.09.2019 -											Klasse: 2 ab 50.000,00 €			
Einzahlungen aus Investitionszuwendungen	0,00	0	0	0	0	0	0	0	0	0	0			
darunter: investive Schlüsselzuweisungen	0,00	0	0	0	0	0	0	0	0	0	0			
Einzahlungen aus Investitionsbeiträgen und ähnlichen Entgelten für Investitionstätigkeit	0,00	0	0	0	0	0	0	0	0	0	0			
Einzahlungen aus der Veräußerung von immateriellen Vermögensgegenständen	0,00	0	0	0	0	0	0	0	0	0	0			
Einzahlungen aus der Veräußerung von Grundstücken, Gebäuden und sonstigen unbeweglichen Vermögensgegenständen	0,00	0	0	0	0	0	0	0	0	0	0			
Einzahlungen aus der Veräußerung von übrigem Sachanlagevermögen	0,00	0	0	0	0	0	0	0	0	0	0			
Einzahlungen aus der Veräußerung von Finanzanlagevermögen und von Wertpapieren des Umlaufvermögens	0,00	0	0	0	0	0	0	0	0	0	0			
Einzahlungen für sonstige Investitionstätigkeit	0,00	0	0	0	0	0	0	0	0	0	0			
Einzahlungen für Investitionstätigkeit	0,00	0	0	0	0	0	0	0	0	0	0			
Auszahlungen für den Erwerb von immateriellen Vermögensgegenständen	0,00	0	0	0	0	0	0	0	0	0	0			
Auszahlungen für den Erwerb von Grundstücken, Gebäuden und sonstigen unbeweglichen Vermögensgegenständen	0,00	0	0	0	0	0	0	0	0	124.203,16	124.203,16			
Auszahlungen für Baumaßnahmen	0,00	0	0	0	0	0	0	0	0	0	0			
Auszahlungen für den Erwerb von übrigem Sachanlagevermögen	0,00	0	0	0	0	0	0	0	0	0	0			
Auszahlungen für den Erwerb von Finanzanlagevermögen und von Wertpapieren des Umlaufvermögens	0,00	0	0	0	0	0	0	0	0	0	0			
Auszahlungen für Investitionsförderungsmaßnahmen	0,00	0	0	0	0	0	0	0	0	0	0			
Auszahlungen für sonstige Investitionstätigkeit	0,00	0	0	0	0	0	0	0	0	0	0			
Auszahlungen für Investitionstätigkeit	0,00	0	0	0	0	0	0	0	0	124.203,16	124.203,16			
Saldo (Einzahlungen aus Investitionstätigkeit ./. Auszahlungen für Investitionstätigkeit)	0,00	0	0	0	0	0	0	0	0	-124.203,16	-124.203,16			

Teilfinanzhaushalt B - Investitionsprogramm - Planung einzelner Investitionsvorhaben
HH-Plan 3.1 - HHPL 2024 - Release 1
Haushaltsjahr 2024

Produktklasse **1** Zentrale Verwaltung
 Produktbereich **11** Innere Verwaltung
 Produktgruppe **11.1** Verwaltungssteuerung und -service
 Produktuntergruppe **11.13** Finanzverwaltung

Ein- und Auszahlungsarten (anteilig bezogen auf den Teilfinanzhaushalt)	Ergebnis des Vorjahres 2022	übertragene Ermächti- gungen 2023	Ansatz des Vorjahres 2023	Ansatz des HH-Jahres (Planjahr) 2024	Verpflichtungs- ermächtigungen 2024	das	das 2.	das 3.	weitere	bisher bereitgestellt (inkl. Sp. 2+3)	Gesamt- einzahlungen/ auszahlungen			
						2025	2026	2027						
							auf das Haushaltsjahr folgende Jahr			EUR				
	1	2	3	4	5	6	7	8	9	10	11			
aus Vorjahren fortgeltende Verpflichtungsermächtigungen für die Maßnahme	0,00	0	0	0	0	0	0	0	0	0	0			
vorgesehene Verpflichtungsermächtigungen des Haushaltsjahres für die Maßnahme	0,00	0	0	0	0	0	0	0	0	0	0			
Summe der Verpflichtungsermächtigungen für die Maßnahme						0	0	0	0					
davon voraussichtlich kreditfinanziert						0	0	0	0					

Teilfinanzhaushalt B - Investitionsprogramm - Planung einzelner Investitionsvorhaben
HH-Plan 3.1 - HHPL 2024 - Release 1
Haushaltsjahr 2024

Produktklasse **1** Zentrale Verwaltung
Produktbereich **11** Innere Verwaltung
Produktgruppe **11.1** Verwaltungssteuerung und -service
Produktuntergruppe **11.13** Finanzverwaltung

Ein- und Auszahlungsarten (anteilig bezogen auf den Teilfinanzhaushalt)	Ergebnis des Vorvorjahres 2022	übertragene Ermächti- gungen 2023	Ansatz des Vorjahres 2023	Ansatz des HH-Jahres (Planjahr) 2024	Verpflichtungs- ermächtigungen 2024	das	das 2.	das 3.	weitere	bisher bereitgestellt (inkl. Sp. 2+3)	Gesamt- einzahlungen/ auszahlungen			
						2025	2026	2027						
							auf das Haushaltsjahr folgende Jahr			EUR				
	1	2	3	4	5	6	7	8	9	10	11			
Maßnahme: K880009 Umbau Gemeindeplatz 3						Verantw.: Herr Michauk								
Gültigkeit: 01.01.2021 -						Klasse: 2 ab 50.000,00 €								
Einzahlungen aus Investitionszuwendungen	0,00	959.000	107.000	305.000	0	0	0	0	0	1.066.000	1.371.000			
darunter: investive Schlüsselzuweisungen	0,00	0	0	0	0	0	0	0	0	0	0			
Einzahlungen aus Investitionsbeiträgen und ähnlichen Entgelten für Investitionstätigkeit	0,00	0	0	0	0	0	0	0	0	0	0			
Einzahlungen aus der Veräußerung von immateriellen Vermögensgegenständen	0,00	0	0	0	0	0	0	0	0	0	0			
Einzahlungen aus der Veräußerung von Grundstücken, Gebäuden und sonstigen unbeweglichen Vermögensgegenständen	0,00	0	0	0	0	0	0	0	0	0	0			
Einzahlungen aus der Veräußerung von übrigem Sachanlagevermögen	0,00	0	0	0	0	0	0	0	0	0	0			
Einzahlungen aus der Veräußerung von Finanzanlagevermögen und von Wertpapieren des Umlaufvermögens	0,00	0	0	0	0	0	0	0	0	0	0			
Einzahlungen für sonstige Investitionstätigkeit	0,00	0	0	0	0	0	0	0	0	0	0			
Einzahlungen für Investitionstätigkeit	0,00	959.000	107.000	305.000	0	0	0	0	0	1.066.000	1.371.000			
Auszahlungen für den Erwerb von immateriellen Vermögensgegenständen	0,00	0	0	0	0	0	0	0	0	0	0			
Auszahlungen für den Erwerb von Grundstücken, Gebäuden und sonstigen unbeweglichen Vermögensgegenständen	0,00	0	0	0	0	0	0	0	0	0	0			
Auszahlungen für Baumaßnahmen	155.785,09	2.014.214	711.400	595.000	0	0	0	0	0	2.905.034,83	3.500.034,83			
Auszahlungen für den Erwerb von übrigem Sachanlagevermögen	0,00	0	0	0	0	0	0	0	0	0	0			
Auszahlungen für den Erwerb von Finanzanlagevermögen und von Wertpapieren des Umlaufvermögens	0,00	0	0	0	0	0	0	0	0	0	0			
Auszahlungen für Investitionsförderungsmaßnahmen	0,00	0	0	0	0	0	0	0	0	0	0			
Auszahlungen für sonstige Investitionstätigkeit	0,00	0	0	0	0	0	0	0	0	0	0			
Auszahlungen für Investitionstätigkeit	155.785,09	2.014.214	711.400	595.000	0	0	0	0	0	2.905.034,83	3.500.034,83			
Saldo (Einzahlungen aus Investitionstätigkeit ./. Auszahlungen für Investitionstätigkeit)	-155.785,09	-1.055.214	-604.400	-290.000	0	0	0	0	0	-1.839.034,83	-2.129.034,83			

Produktklasse **1** Zentrale Verwaltung
 Produktbereich **11** Innere Verwaltung
 Produktgruppe **11.1** Verwaltungssteuerung und -service
 Produktuntergruppe **11.13** Finanzverwaltung

Ein- und Auszahlungsarten (anteilig bezogen auf den Teilfinanzhaushalt)	Ergebnis des Vorjahres 2022	übertragene Ermächti- gungen 2023	Ansatz des Vorjahres 2023	Ansatz des HH-Jahres (Planjahr) 2024	Verpflichtungs- ermächtigungen 2024	das	das 2.	das 3.	weitere	bisher bereitgestellt (inkl. Sp. 2+3)	Gesamt- einzahlungen/ auszahlungen
						2025	2026	2027			
							auf das Haushaltsjahr folgende Jahr			EUR	
	1	2	3	4	5	6	7	8	9	10	11
aus Vorjahren fortgeltende Verpflichtungsermächtigungen für die Maßnahme	0,00	0	0	0	0	0	0	0	0	0	0
vorgesehene Verpflichtungsermächtigungen des Haushaltsjahres für die Maßnahme	0,00	2.014.214	0	0	0	0	0	0	0	2.014.214	0
Summe der Verpflichtungsermächtigungen für die Maßnahme		(!) 2.014.214				0	0	0	0	(!) 2.014.214	(!) 2.014.214
davon voraussichtlich kreditfinanziert						0	0	0	0		

Produktklasse **1** Zentrale Verwaltung
 Produktbereich **11** Innere Verwaltung
 Produktgruppe **11.1** Verwaltungssteuerung und -service
 Produktuntergruppe **11.13** Finanzverwaltung

Ein- und Auszahlungsarten (anteilig bezogen auf den Teilfinanzhaushalt)	Ergebnis des Vorjahres 2022	übertragene Ermächti- gungen 2023	Ansatz des Vorjahres 2023	Ansatz des HH-Jahres (Planjahr) 2024	Verpflichtungs- ermächtigungen 2024	das	das 2.	das 3.	weitere	bisher bereitgestellt (inkl. Sp. 2+3)	Gesamt- einzahlungen/ auszahlungen
						2025	2026	2027			
							auf das Haushaltsjahr folgende Jahr			EUR	
	1	2	3	4	5	6	7	8	9	10	11
Maßnahme: S870001 Kauf Anteile						Verantw.: Kämmerei					
Gültigkeit: 01.01.2010 -						Klasse: 2 ab 50.000,00 €					
Einzahlungen aus Investitionszuwendungen	0,00	0	0	0	0	0	0	0	0	0	0
darunter: investive Schlüsselzuweisungen	0,00	0	0	0	0	0	0	0	0	0	0
Einzahlungen aus Investitionsbeiträgen und ähnlichen Entgelten für Investitionstätigkeit	0,00	0	0	0	0	0	0	0	0	0	0
Einzahlungen aus der Veräußerung von immateriellen Vermögensgegenständen	0,00	0	0	0	0	0	0	0	0	0	0
Einzahlungen aus der Veräußerung von Grundstücken, Gebäuden und sonstigen unbeweglichen Vermögensgegenständen	0,00	0	0	0	0	0	0	0	0	0	0
Einzahlungen aus der Veräußerung von übrigem Sachanlagevermögen	0,00	0	0	0	0	0	0	0	0	0	0
Einzahlungen aus der Veräußerung von Finanzanlagevermögen und von Wertpapieren des Umlaufvermögens	0,00	0	0	0	0	0	0	0	0	0	0
Einzahlungen für sonstige Investitionstätigkeit	0,00	0	0	0	0	0	0	0	0	0	0
Einzahlungen für Investitionstätigkeit	0,00	0	0	0	0	0	0	0	0	0	0
Auszahlungen für den Erwerb von immateriellen Vermögensgegenständen	0,00	0	0	0	0	0	0	0	0	0	0
Auszahlungen für den Erwerb von Grundstücken, Gebäuden und sonstigen unbeweglichen Vermögensgegenständen	0,00	0	0	0	0	0	0	0	0	0	0
Auszahlungen für Baumaßnahmen	0,00	0	0	0	0	0	0	0	0	0	0
Auszahlungen für den Erwerb von übrigem Sachanlagevermögen	0,00	0	0	0	0	0	0	0	0	0	0
Auszahlungen für den Erwerb von Finanzanlagevermögen und von Wertpapieren des Umlaufvermögens	0,00	0	0	0	0	0	0	0	0	250.000	250.000
Auszahlungen für Investitionsförderungsmaßnahmen	0,00	0	0	0	0	0	0	0	0	0	0
Auszahlungen für sonstige Investitionstätigkeit	0,00	0	0	0	0	0	0	0	0	0	0
Auszahlungen für Investitionstätigkeit	0,00	0	0	0	0	0	0	0	0	250.000	250.000
Saldo (Einzahlungen aus Investitionstätigkeit ./. Auszahlungen für Investitionstätigkeit)	0,00	0	0	0	0	0	0	0	0	-250.000	-250.000

Teilfinanzhaushalt B - Investitionsprogramm - Planung einzelner Investitionsvorhaben
HH-Plan 3.1 - HHPL 2024 - Release 1
Haushaltsjahr 2024

Produktklasse **1** Zentrale Verwaltung
 Produktbereich **11** Innere Verwaltung
 Produktgruppe **11.1** Verwaltungssteuerung und -service
 Produktuntergruppe **11.13** Finanzverwaltung

Ein- und Auszahlungsarten (anteilig bezogen auf den Teilfinanzhaushalt)	Ergebnis des Vorjahres 2022	übertragene Ermächti- gungen 2023	Ansatz des Vorjahres 2023	Ansatz des HH-Jahres (Planjahr) 2024	Verpflichtungs- ermächtigungen 2024	das	das 2.	das 3.	weitere	bisher bereitgestellt (inkl. Sp. 2+3)	Gesamt- einzahlungen/ auszahlungen
						2025	2026	2027			
							auf das Haushaltsjahr folgende Jahr			EUR	
	1	2	3	4	5	6	7	8	9	10	11
aus Vorjahren fortgeltende Verpflichtungsermächtigungen für die Maßnahme	0,00	0	0	0	0	0	0	0	0	0	0
vorgesehene Verpflichtungsermächtigungen des Haushaltsjahres für die Maßnahme	0,00	0	0	0	0	0	0	0	0	0	0
Summe der Verpflichtungsermächtigungen für die Maßnahme						0	0	0	0		
davon voraussichtlich kreditfinanziert						0	0	0	0		

Produktklasse **1** Zentrale Verwaltung
 Produktbereich **11** Innere Verwaltung
 Produktgruppe **11.1** Verwaltungssteuerung und -service
 Produktuntergruppe **11.13** Finanzverwaltung

Ein- und Auszahlungsarten (anteilig bezogen auf den Teilfinanzhaushalt)	Ergebnis des Vorvorjahres 2022	übertragene Ermächti- gungen 2023	Ansatz des Vorjahres 2023	Ansatz des HH-Jahres (Planjahr) 2024	Verpflichtungs- ermächtigungen 2024	das	das 2.	das 3.	weitere	bisher bereitgestellt (inkl. Sp. 2+3)	Gesamt- einzahlungen/ auszahlungen			
						2025	2026	2027						
							auf das Haushaltsjahr folgende Jahr			EUR				
	1	2	3	4	5	6	7	8	9	10	11			
Maßnahme: A030001 Ausstattung Finanzverwaltung						Verantw.: Kämmerei								
Gültigkeit: 01.01.2011 -						Klasse: 1 unter 50.000,00 €								
Einzahlungen aus Investitionszuwendungen	0,00	0	0	0	0	0	0	0	0	0	0			
darunter: investive Schlüsselzuweisungen	0,00	0	0	0	0	0	0	0	0	0	0			
Einzahlungen aus Investitionsbeiträgen und ähnlichen Entgelten für Investitionstätigkeit	0,00	0	0	0	0	0	0	0	0	0	0			
Einzahlungen aus der Veräußerung von immateriellen Vermögensgegenständen	0,00	0	0	0	0	0	0	0	0	0	0			
Einzahlungen aus der Veräußerung von Grundstücken, Gebäuden und sonstigen unbeweglichen Vermögensgegenständen	0,00	0	0	0	0	0	0	0	0	-126.552,87	-126.552,87			
Einzahlungen aus der Veräußerung von übrigem Sachanlagevermögen	0,00	0	0	0	0	0	0	0	0	0	0			
Einzahlungen aus der Veräußerung von Finanzanlagevermögen und von Wertpapieren des Umlaufvermögens	0,00	0	0	0	0	0	0	0	0	0	0			
Einzahlungen für sonstige Investitionstätigkeit	0,00	0	0	0	0	0	0	0	0	0	0			
Einzahlungen für Investitionstätigkeit	0,00	0	0	0	0	0	0	0	0	-126.552,87	-126.552,87			
Auszahlungen für den Erwerb von immateriellen Vermögensgegenständen	0,00	0	0	0	0	0	0	0	0	0	0			
Auszahlungen für den Erwerb von Grundstücken, Gebäuden und sonstigen unbeweglichen Vermögensgegenständen	0,00	0	0	0	0	0	0	0	0	0	0			
Auszahlungen für Baumaßnahmen	0,00	0	0	0	0	0	0	0	0	0	0			
Auszahlungen für den Erwerb von übrigem Sachanlagevermögen	0,00	0	0	0	0	0	0	0	0	11.345,06	11.345,06			
Auszahlungen für den Erwerb von Finanzanlagevermögen und von Wertpapieren des Umlaufvermögens	0,00	0	0	0	0	0	0	0	0	0	0			
Auszahlungen für Investitionsförderungsmaßnahmen	0,00	0	0	0	0	0	0	0	0	0	0			
Auszahlungen für sonstige Investitionstätigkeit	0,00	0	0	0	0	0	0	0	0	0	0			
Auszahlungen für Investitionstätigkeit	0,00	0	0	0	0	0	0	0	0	11.345,06	11.345,06			
Saldo (Einzahlungen aus Investitionstätigkeit ./. Auszahlungen für Investitionstätigkeit)	0,00	0	0	0	0	0	0	0	0	-137.897,93	-137.897,93			

Teilfinanzhaushalt B - Investitionsprogramm - Planung einzelner Investitionsvorhaben
HH-Plan 3.1 - HHPL 2024 - Release 1
Haushaltsjahr 2024

Produktklasse **1** Zentrale Verwaltung
 Produktbereich **11** Innere Verwaltung
 Produktgruppe **11.1** Verwaltungssteuerung und -service
 Produktuntergruppe **11.13** Finanzverwaltung

Ein- und Auszahlungsarten (anteilig bezogen auf den Teilfinanzhaushalt)	Ergebnis des Vorjahres 2022	übertragene Ermächti- gungen 2023	Ansatz des Vorjahres 2023	Ansatz des HH-Jahres (Planjahr) 2024	Verpflichtungs- ermächtigungen 2024	das	das 2.	das 3.	weitere	bisher bereitgestellt (inkl. Sp. 2+3)	Gesamt- einzahlungen/ auszahlungen
						2025	2026	2027			
							auf das Haushaltsjahr folgende Jahr			EUR	
	1	2	3	4	5	6	7	8	9	10	11
aus Vorjahren fortgeltende Verpflichtungsermächtigungen für die Maßnahme	0,00	0	0	0	0	0	0	0	0	0	0
vorgesehene Verpflichtungsermächtigungen des Haushaltsjahres für die Maßnahme	0,00	0	0	0	0	0	0	0	0	0	0
Summe der Verpflichtungsermächtigungen für die Maßnahme						0	0	0	0		
davon voraussichtlich kreditfinanziert						0	0	0	0		

Produktklasse **1** Zentrale Verwaltung
Produktbereich **11** Innere Verwaltung
Produktgruppe **11.1** Verwaltungssteuerung und -service
Produktuntergruppe **11.13** Finanzverwaltung

Ein- und Auszahlungsarten (anteilig bezogen auf den Teilfinanzhaushalt)	Ergebnis des Vorvorjahres 2022	übertragene Ermächti- gungen 2023	Ansatz des Vorjahres 2023	Ansatz des HH-Jahres (Planjahr) 2024	Verpflichtungs- ermächtigungen 2024	das 2025	das 2. 2026	das 3. 2027	weitere	bisher bereitgestellt (inkl. Sp. 2+3)	Gesamt- einzahlungen/ auszahlungen
	auf das Haushaltsjahr folgende Jahr										
	EUR										
	1	2	3	4	5	6	7	8	9	10	11
Maßnahme: K880001 Erwerb von Grundstücken											Verantw.: Sb Liegenschaften
Gültigkeit: 01.01.2010 -											Klasse: 1 unter 50.000,00 €
Einzahlungen aus Investitionszuwendungen	0,00	0	0	0	0	0	0	0	0	0	0
darunter: investive Schlüsselzuweisungen	0,00	0	0	0	0	0	0	0	0	0	0
Einzahlungen aus Investitionsbeiträgen und ähnlichen Entgelten für Investitionstätigkeit	0,00	0	0	0	0	0	0	0	0	0	0
Einzahlungen aus der Veräußerung von immateriellen Vermögensgegenständen	0,00	0	0	0	0	0	0	0	0	0	0
Einzahlungen aus der Veräußerung von Grundstücken, Gebäuden und sonstigen unbeweglichen Vermögensgegenständen	0,00	0	0	0	0	0	0	0	0	0	0
Einzahlungen aus der Veräußerung von übrigem Sachanlagevermögen	0,00	0	0	0	0	0	0	0	0	0	0
Einzahlungen aus der Veräußerung von Finanzanlagevermögen und von Wertpapieren des Umlaufvermögens	0,00	0	0	0	0	0	0	0	0	0	0
Einzahlungen für sonstige Investitionstätigkeit	0,00	0	0	0	0	0	0	0	0	0	0
Einzahlungen für Investitionstätigkeit	0,00	0	0	0	0	0	0	0	0	0	0
Auszahlungen für den Erwerb von immateriellen Vermögensgegenständen	0,00	0	0	0	0	0	0	0	0	0	0
Auszahlungen für den Erwerb von Grundstücken, Gebäuden und sonstigen unbeweglichen Vermögensgegenständen	0,00	0	0	0	0	0	0	0	0	149.706,43	149.706,43
Auszahlungen für Baumaßnahmen	0,00	0	0	0	0	0	0	0	0	0	0
Auszahlungen für den Erwerb von übrigem Sachanlagevermögen	0,00	0	0	0	0	0	0	0	0	0	0
Auszahlungen für den Erwerb von Finanzanlagevermögen und von Wertpapieren des Umlaufvermögens	0,00	0	0	0	0	0	0	0	0	0	0
Auszahlungen für Investitionsförderungsmaßnahmen	0,00	0	0	0	0	0	0	0	0	0	0
Auszahlungen für sonstige Investitionstätigkeit	0,00	0	0	0	0	0	0	0	0	0	0
Auszahlungen für Investitionstätigkeit	0,00	0	0	0	0	0	0	0	0	149.706,43	149.706,43
Saldo (Einzahlungen aus Investitionstätigkeit ./. Auszahlungen für Investitionstätigkeit)	0,00	0	0	0	0	0	0	0	0	-149.706,43	-149.706,43

Produktklasse **1** Zentrale Verwaltung
 Produktbereich **11** Innere Verwaltung
 Produktgruppe **11.1** Verwaltungssteuerung und -service
 Produktuntergruppe **11.13** Finanzverwaltung

Ein- und Auszahlungsarten (anteilig bezogen auf den Teilfinanzhaushalt)	Ergebnis des Vorjahres 2022	übertragene Ermächti- gungen 2023	Ansatz des Vorjahres 2023	Ansatz des HH-Jahres (Planjahr) 2024	Verpflichtungs- ermächtigungen 2024	das	das 2.	das 3.	weitere	bisher bereitgestellt (inkl. Sp. 2+3)	Gesamt- einzahlungen/ auszahlungen
						2025	2026	2027			
							auf das Haushaltsjahr folgende Jahr				EUR
	1	2	3	4	5	6	7	8	9	10	11
aus Vorjahren fortgeltende Verpflichtungsermächtigungen für die Maßnahme	0,00	0	0	0	0	0	0	0	0	0	0
vorgesehene Verpflichtungsermächtigungen des Haushaltsjahres für die Maßnahme	0,00	0	0	0	0	0	0	0	0	0	0
Summe der Verpflichtungsermächtigungen für die Maßnahme						0	0	0	0		
davon voraussichtlich kreditfinanziert						0	0	0	0		

Produktklasse **1** Zentrale Verwaltung
Produktbereich **11** Innere Verwaltung
Produktgruppe **11.1** Verwaltungssteuerung und -service
Produktuntergruppe **11.13** Finanzverwaltung

Ein- und Auszahlungsarten (anteilig bezogen auf den Teilfinanzhaushalt)	Ergebnis des Vorvorjahres 2022	übertragene Ermächti- gungen 2023	Ansatz des Vorjahres 2023	Ansatz des HH-Jahres (Planjahr) 2024	Verpflichtungs- ermächtigungen 2024	das	das 2.	das 3.	weitere	bisher bereitgestellt (inkl. Sp. 2+3)	Gesamt- einzahlungen/ auszahlungen			
						2025	2026	2027						
							auf das Haushaltsjahr folgende Jahr			EUR				
	1	2	3	4	5	6	7	8	9	10	11			
Maßnahme: K880002 Erwerb Grundstück							Verantw.: SG Liegenschaften							
Gültigkeit: 01.01.2015 -							Klasse: 1 unter 50.000,00 €							
Einzahlungen aus Investitionszuwendungen	0,00	0	0	0	0	0	0	0	0	0	0			
darunter: investive Schlüsselzuweisungen	0,00	0	0	0	0	0	0	0	0	0	0			
Einzahlungen aus Investitionsbeiträgen und ähnlichen Entgelten für Investitionstätigkeit	0,00	0	0	0	0	0	0	0	0	0	0			
Einzahlungen aus der Veräußerung von immateriellen Vermögensgegenständen	0,00	0	0	0	0	0	0	0	0	0	0			
Einzahlungen aus der Veräußerung von Grundstücken, Gebäuden und sonstigen unbeweglichen Vermögensgegenständen	0,00	0	0	0	0	0	0	0	0	0	0			
Einzahlungen aus der Veräußerung von übrigem Sachanlagevermögen	0,00	0	0	0	0	0	0	0	0	0	0			
Einzahlungen aus der Veräußerung von Finanzanlagevermögen und von Wertpapieren des Umlaufvermögens	0,00	0	0	0	0	0	0	0	0	0	0			
Einzahlungen für sonstige Investitionstätigkeit	0,00	0	0	0	0	0	0	0	0	0	0			
Einzahlungen für Investitionstätigkeit	0,00	0	0	0	0	0	0	0	0	0	0			
Auszahlungen für den Erwerb von immateriellen Vermögensgegenständen	0,00	0	0	0	0	0	0	0	0	0	0			
Auszahlungen für den Erwerb von Grundstücken, Gebäuden und sonstigen unbeweglichen Vermögensgegenständen	530,80	0	0	0	0	0	0	0	0	12.680,43	12.680,43			
Auszahlungen für Baumaßnahmen	0,00	0	0	0	0	0	0	0	0	0	0			
Auszahlungen für den Erwerb von übrigem Sachanlagevermögen	0,00	0	0	0	0	0	0	0	0	0	0			
Auszahlungen für den Erwerb von Finanzanlagevermögen und von Wertpapieren des Umlaufvermögens	0,00	0	0	0	0	0	0	0	0	0	0			
Auszahlungen für Investitionsförderungsmaßnahmen	0,00	0	0	0	0	0	0	0	0	0	0			
Auszahlungen für sonstige Investitionstätigkeit	0,00	0	0	0	0	0	0	0	0	0	0			
Auszahlungen für Investitionstätigkeit	530,80	0	0	0	0	0	0	0	0	12.680,43	12.680,43			
Saldo (Einzahlungen aus Investitionstätigkeit ./. Auszahlungen für Investitionstätigkeit)	-530,80	0	0	0	0	0	0	0	0	-12.680,43	-12.680,43			

Produktklasse **1** Zentrale Verwaltung
 Produktbereich **11** Innere Verwaltung
 Produktgruppe **11.1** Verwaltungssteuerung und -service
 Produktuntergruppe **11.13** Finanzverwaltung

Ein- und Auszahlungsarten (anteilig bezogen auf den Teilfinanzhaushalt)	Ergebnis des Vorjahres 2022	übertragene Ermächti- gungen 2023	Ansatz des Vorjahres 2023	Ansatz des HH-Jahres (Planjahr) 2024	Verpflichtungs- ermächtigungen 2024	das	das 2.	das 3.	weitere	bisher bereitgestellt (inkl. Sp. 2+3)	Gesamt- einzahlungen/ auszahlungen
						2025	2026	2027			
							auf das Haushaltsjahr folgende Jahr			EUR	
	1	2	3	4	5	6	7	8	9	10	11
aus Vorjahren fortgeltende Verpflichtungsermächtigungen für die Maßnahme	0,00	0	0	0	0	0	0	0	0	0	0
vorgesehene Verpflichtungsermächtigungen des Haushaltsjahres für die Maßnahme	0,00	0	0	0	0	0	0	0	0	0	0
Summe der Verpflichtungsermächtigungen für die Maßnahme						0	0	0	0		
davon voraussichtlich kreditfinanziert						0	0	0	0		

Produktklasse **1** Zentrale Verwaltung
Produktbereich **11** Innere Verwaltung
Produktgruppe **11.1** Verwaltungssteuerung und -service
Produktuntergruppe **11.13** Finanzverwaltung

Ein- und Auszahlungsarten (anteilig bezogen auf den Teilfinanzhaushalt)	Ergebnis des Vorvorjahres 2022	übertragene Ermächti- gungen 2023	Ansatz des Vorjahres 2023	Ansatz des HH-Jahres (Planjahr) 2024	Verpflichtungs- ermächtigungen 2024	das	das 2.	das 3.	weitere	bisher bereitgestellt (inkl. Sp. 2+3)	Gesamt- einzahlungen/ auszahlungen			
						2025	2026	2027						
							auf das Haushaltsjahr folgende Jahr			EUR				
	1	2	3	4	5	6	7	8	9	10	11			
Maßnahme: K880003 Erwerb Güterbahnhof-/Bahnhofst											Verantw.: SG Liegenschaften			
Gültigkeit: 01.01.2015 -											Klasse: 1 unter 50.000,00 €			
Einzahlungen aus Investitionszuwendungen	0,00	0	0	0	0	0	0	0	0	0	0			
darunter: investive Schlüsselzuweisungen	0,00	0	0	0	0	0	0	0	0	0	0			
Einzahlungen aus Investitionsbeiträgen und ähnlichen Entgelten für Investitionstätigkeit	0,00	0	0	0	0	0	0	0	0	0	0			
Einzahlungen aus der Veräußerung von immateriellen Vermögensgegenständen	0,00	0	0	0	0	0	0	0	0	0	0			
Einzahlungen aus der Veräußerung von Grundstücken, Gebäuden und sonstigen unbeweglichen Vermögensgegenständen	0,00	0	0	0	0	0	0	0	0	0	0			
Einzahlungen aus der Veräußerung von übrigem Sachanlagevermögen	0,00	0	0	0	0	0	0	0	0	0	0			
Einzahlungen aus der Veräußerung von Finanzanlagevermögen und von Wertpapieren des Umlaufvermögens	0,00	0	0	0	0	0	0	0	0	0	0			
Einzahlungen für sonstige Investitionstätigkeit	0,00	0	0	0	0	0	0	0	0	0	0			
Einzahlungen für Investitionstätigkeit	0,00	0	0	0	0	0	0	0	0	0	0			
Auszahlungen für den Erwerb von immateriellen Vermögensgegenständen	0,00	0	0	0	0	0	0	0	0	0	0			
Auszahlungen für den Erwerb von Grundstücken, Gebäuden und sonstigen unbeweglichen Vermögensgegenständen	0,00	0	0	0	0	0	0	0	0	10.039,53	10.039,53			
Auszahlungen für Baumaßnahmen	0,00	0	0	0	0	0	0	0	0	0	0			
Auszahlungen für den Erwerb von übrigem Sachanlagevermögen	0,00	0	0	0	0	0	0	0	0	0	0			
Auszahlungen für den Erwerb von Finanzanlagevermögen und von Wertpapieren des Umlaufvermögens	0,00	0	0	0	0	0	0	0	0	0	0			
Auszahlungen für Investitionsförderungsmaßnahmen	0,00	0	0	0	0	0	0	0	0	0	0			
Auszahlungen für sonstige Investitionstätigkeit	0,00	0	0	0	0	0	0	0	0	0	0			
Auszahlungen für Investitionstätigkeit	0,00	0	0	0	0	0	0	0	0	10.039,53	10.039,53			
Saldo (Einzahlungen aus Investitionstätigkeit ./. Auszahlungen für Investitionstätigkeit)	0,00	0	0	0	0	0	0	0	0	-10.039,53	-10.039,53			

Teilfinanzhaushalt B - Investitionsprogramm - Planung einzelner Investitionsvorhaben
HH-Plan 3.1 - HHPL 2024 - Release 1
Haushaltsjahr 2024

Produktklasse **1** Zentrale Verwaltung
 Produktbereich **11** Innere Verwaltung
 Produktgruppe **11.1** Verwaltungssteuerung und -service
 Produktuntergruppe **11.13** Finanzverwaltung

Ein- und Auszahlungsarten (anteilig bezogen auf den Teilfinanzhaushalt)	Ergebnis des Vorjahres 2022	übertragene Ermächti- gungen 2023	Ansatz des Vorjahres 2023	Ansatz des HH-Jahres (Planjahr) 2024	Verpflichtungs- ermächtigungen 2024	das	das 2.	das 3.	weitere	bisher bereitgestellt (inkl. Sp. 2+3)	Gesamt- einzahlungen/ auszahlungen
						2025	2026	2027			
							auf das Haushaltsjahr folgende Jahr			EUR	
	1	2	3	4	5	6	7	8	9	10	11
aus Vorjahren fortgeltende Verpflichtungsermächtigungen für die Maßnahme	0,00	0	0	0	0	0	0	0	0	0	0
vorgesehene Verpflichtungsermächtigungen des Haushaltsjahres für die Maßnahme	0,00	0	0	0	0	0	0	0	0	0	0
Summe der Verpflichtungsermächtigungen für die Maßnahme						0	0	0	0		
davon voraussichtlich kreditfinanziert						0	0	0	0		

Produktklasse **1** Zentrale Verwaltung
Produktbereich **11** Innere Verwaltung
Produktgruppe **11.1** Verwaltungssteuerung und -service
Produktuntergruppe **11.13** Finanzverwaltung

Ein- und Auszahlungsarten (anteilig bezogen auf den Teilfinanzhaushalt)	Ergebnis des Vorvorjahres 2022	übertragene Ermächti- gungen 2023	Ansatz des Vorjahres 2023	Ansatz des HH-Jahres (Planjahr) 2024	Verpflichtungs- ermächtigungen 2024	das 2025	das 2. 2026	das 3. 2027	weitere	bisher bereitgestellt (inkl. Sp. 2+3)	Gesamt- einzahlungen/ auszahlungen
	auf das Haushaltsjahr folgende Jahr										
	EUR										
	1	2	3	4	5	6	7	8	9	10	11
Maßnahme: K880007 Ankauf Grundstücke Oberlausitz											Verantw.: Kirsten
Gültigkeit: 01.01.2018 -											Klasse: 1 unter 50.000,00 €
Einzahlungen aus Investitionszuwendungen	0,00	0	0	0	0	0	0	0	0	0	0
darunter: investive Schlüsselzuweisungen	0,00	0	0	0	0	0	0	0	0	0	0
Einzahlungen aus Investitionsbeiträgen und ähnlichen Entgelten für Investitionstätigkeit	0,00	0	0	0	0	0	0	0	0	0	0
Einzahlungen aus der Veräußerung von immateriellen Vermögensgegenständen	0,00	0	0	0	0	0	0	0	0	0	0
Einzahlungen aus der Veräußerung von Grundstücken, Gebäuden und sonstigen unbeweglichen Vermögensgegenständen	0,00	0	0	0	0	0	0	0	0	0	0
Einzahlungen aus der Veräußerung von übrigem Sachanlagevermögen	0,00	0	0	0	0	0	0	0	0	0	0
Einzahlungen aus der Veräußerung von Finanzanlagevermögen und von Wertpapieren des Umlaufvermögens	0,00	0	0	0	0	0	0	0	0	0	0
Einzahlungen für sonstige Investitionstätigkeit	0,00	0	0	0	0	0	0	0	0	0	0
Einzahlungen für Investitionstätigkeit	0,00	0	0	0	0	0	0	0	0	0	0
Auszahlungen für den Erwerb von immateriellen Vermögensgegenständen	0,00	0	0	0	0	0	0	0	0	0	0
Auszahlungen für den Erwerb von Grundstücken, Gebäuden und sonstigen unbeweglichen Vermögensgegenständen	0,00	0	0	0	0	0	0	0	0	277.360,62	277.360,62
Auszahlungen für Baumaßnahmen	0,00	0	0	0	0	0	0	0	0	0	0
Auszahlungen für den Erwerb von übrigem Sachanlagevermögen	0,00	0	0	0	0	0	0	0	0	0	0
Auszahlungen für den Erwerb von Finanzanlagevermögen und von Wertpapieren des Umlaufvermögens	0,00	0	0	0	0	0	0	0	0	0	0
Auszahlungen für Investitionsförderungsmaßnahmen	0,00	0	0	0	0	0	0	0	0	0	0
Auszahlungen für sonstige Investitionstätigkeit	0,00	0	0	0	0	0	0	0	0	0	0
Auszahlungen für Investitionstätigkeit	0,00	0	0	0	0	0	0	0	0	277.360,62	277.360,62
Saldo (Einzahlungen aus Investitionstätigkeit ./. Auszahlungen für Investitionstätigkeit)	0,00	0	0	0	0	0	0	0	0	-277.360,62	-277.360,62

Produktklasse **1** Zentrale Verwaltung
 Produktbereich **11** Innere Verwaltung
 Produktgruppe **11.1** Verwaltungssteuerung und -service
 Produktuntergruppe **11.13** Finanzverwaltung

Ein- und Auszahlungsarten (anteilig bezogen auf den Teilfinanzhaushalt)	Ergebnis des Vorjahres 2022	übertragene Ermächti- gungen 2023	Ansatz des Vorjahres 2023	Ansatz des HH-Jahres (Planjahr) 2024	Verpflichtungs- ermächtigungen 2024	das	das 2.	das 3.	weitere	bisher bereitgestellt (inkl. Sp. 2+3)	Gesamt- einzahlungen/ auszahlungen			
						2025	2026	2027						
							auf das Haushaltsjahr folgende Jahr			EUR				
	1	2	3	4	5	6	7	8	9	10	11			
aus Vorjahren fortgeltende Verpflichtungsermächtigungen für die Maßnahme	0,00	0	0	0	0	0	0	0	0	0	0			
vorgesehene Verpflichtungsermächtigungen des Haushaltsjahres für die Maßnahme	0,00	0	0	0	0	0	0	0	0	0	0			
Summe der Verpflichtungsermächtigungen für die Maßnahme						0	0	0	0					
davon voraussichtlich kreditfinanziert						0	0	0	0					

Produktklasse **1** Zentrale Verwaltung
Produktbereich **11** Innere Verwaltung
Produktgruppe **11.1** Verwaltungssteuerung und -service
Produktuntergruppe **11.16** Einrichtungen für die gesamte Verwaltung sowie Verwaltungsangehörige

Ein- und Auszahlungsarten (anteilig bezogen auf den Teilfinanzhaushalt)	Ergebnis des Vorvorjahres 2022	übertragene Ermächti- gungen 2023	Ansatz des Vorjahres 2023	Ansatz des HH-Jahres (Planjahr) 2024	Verpflichtungs- ermächtigungen 2024	das	das 2.	das 3.	weitere	bisher bereitgestellt (inkl. Sp. 2+3)	Gesamt- einzahlungen/ auszahlungen
						2025	2026	2027			
							auf das Haushaltsjahr folgende Jahr				
EUR											
	1	2	3	4	5	6	7	8	9	10	11
Maßnahme: B020001 Baumaßnahmen Verwaltung											Verantw.: SG Bau
Gültigkeit: 01.01.2010 -											Klasse: 2 ab 50.000,00 €
Einzahlungen aus Investitionszuwendungen	0,00	0	0	0	0	0	0	0	0	0	0
darunter: investive Schlüsselzuweisungen	0,00	0	0	0	0	0	0	0	0	0	0
Einzahlungen aus Investitionsbeiträgen und ähnlichen Entgelten für Investitionstätigkeit	0,00	0	0	0	0	0	0	0	0	0	0
Einzahlungen aus der Veräußerung von immateriellen Vermögensgegenständen	0,00	0	0	0	0	0	0	0	0	0	0
Einzahlungen aus der Veräußerung von Grundstücken, Gebäuden und sonstigen unbeweglichen Vermögensgegenständen	0,00	0	0	0	0	0	0	0	0	0	0
Einzahlungen aus der Veräußerung von übrigem Sachanlagevermögen	0,00	0	0	0	0	0	0	0	0	0	0
Einzahlungen aus der Veräußerung von Finanzanlagevermögen und von Wertpapieren des Umlaufvermögens	0,00	0	0	0	0	0	0	0	0	0	0
Einzahlungen für sonstige Investitionstätigkeit	0,00	0	0	0	0	0	0	0	0	0	0
Einzahlungen für Investitionstätigkeit	0,00	0	0	0	0	0	0	0	0	0	0
Auszahlungen für den Erwerb von immateriellen Vermögensgegenständen	0,00	0	0	0	0	0	0	0	0	0	0
Auszahlungen für den Erwerb von Grundstücken, Gebäuden und sonstigen unbeweglichen Vermögensgegenständen	0,00	0	0	0	0	0	0	0	0	0	0
Auszahlungen für Baumaßnahmen	0,00	0	0	0	0	0	0	0	0	0	0
Auszahlungen für den Erwerb von übrigem Sachanlagevermögen	0,00	0	0	0	0	0	0	0	0	33.625,84	33.625,84
Auszahlungen für den Erwerb von Finanzanlagevermögen und von Wertpapieren des Umlaufvermögens	0,00	0	0	0	0	0	0	0	0	0	0
Auszahlungen für Investitionsförderungsmaßnahmen	0,00	0	0	0	0	0	0	0	0	0	0
Auszahlungen für sonstige Investitionstätigkeit	0,00	0	0	0	0	0	0	0	0	0	0
Auszahlungen für Investitionstätigkeit	0,00	0	0	0	0	0	0	0	0	33.625,84	33.625,84
Saldo (Einzahlungen aus Investitionstätigkeit ./. Auszahlungen für Investitionstätigkeit)	0,00	0	0	0	0	0	0	0	0	-33.625,84	-33.625,84

Produktklasse **1** Zentrale Verwaltung
 Produktbereich **11** Innere Verwaltung
 Produktgruppe **11.1** Verwaltungssteuerung und -service
 Produktuntergruppe **11.16** Einrichtungen für die gesamte Verwaltung sowie Verwaltungsangehörige

Ein- und Auszahlungsarten (anteilig bezogen auf den Teilfinanzhaushalt)	Ergebnis des Vorjahres 2022	übertragene Ermächti- gungen 2023	Ansatz des Vorjahres 2023	Ansatz des HH-Jahres (Planjahr) 2024	Verpflichtungs- ermächtigungen 2024	das	das 2.	das 3.	weitere	bisher bereitgestellt (inkl. Sp. 2+3)	Gesamt- einzahlungen/ auszahlungen
						2025	2026	2027			
							auf das Haushaltsjahr folgende Jahr			EUR	
	1	2	3	4	5	6	7	8	9	10	11
aus Vorjahren fortgeltende Verpflichtungsermächtigungen für die Maßnahme	0,00	0	0	0	0	0	0	0	0	0	0
vorgesehene Verpflichtungsermächtigungen des Haushaltsjahres für die Maßnahme	0,00	0	0	0	0	0	0	0	0	0	0
Summe der Verpflichtungsermächtigungen für die Maßnahme						0	0	0	0		
davon voraussichtlich kreditfinanziert						0	0	0	0		

Produktklasse **1** Zentrale Verwaltung
 Produktbereich **11** Innere Verwaltung
 Produktgruppe **11.1** Verwaltungssteuerung und -service
 Produktuntergruppe **11.16** Einrichtungen für die gesamte Verwaltung sowie Verwaltungsangehörige

Ein- und Auszahlungsarten (anteilig bezogen auf den Teilfinanzhaushalt)	Ergebnis des Vorvorjahres 2022	übertragene Ermächti- gungen 2023	Ansatz des Vorjahres 2023	Ansatz des HH-Jahres (Planjahr) 2024	Verpflichtungs- ermächtigungen 2024	das 2025	das 2. 2026	das 3. 2027	weitere	bisher bereitgestellt (inkl. Sp. 2+3)	Gesamt- einzahlungen/ auszahlungen
	auf das Haushaltsjahr folgende Jahr										
	EUR										
	1	2	3	4	5	6	7	8	9	10	11
Maßnahme: A020001 Ausstattung Verwaltung											Verantw.: Kämmerei
Gültigkeit: 01.01.2010 -											Klasse: 1 unter 50.000,00 €
Einzahlungen aus Investitionszuwendungen	0,00	0	0	0	0	0	0	0	0	16.186,89	16.186,89
darunter: investive Schlüsselzuweisungen	0,00	0	0	0	0	0	0	0	0	0	0
Einzahlungen aus Investitionsbeiträgen und ähnlichen Entgelten für Investitionstätigkeit	0,00	0	0	0	0	0	0	0	0	0	0
Einzahlungen aus der Veräußerung von immateriellen Vermögensgegenständen	0,00	0	0	0	0	0	0	0	0	0	0
Einzahlungen aus der Veräußerung von Grundstücken, Gebäuden und sonstigen unbeweglichen Vermögensgegenständen	0,00	0	0	0	0	0	0	0	0	0	0
Einzahlungen aus der Veräußerung von übrigem Sachanlagevermögen	0,00	0	0	0	0	0	0	0	0	0	0
Einzahlungen aus der Veräußerung von Finanzanlagevermögen und von Wertpapieren des Umlaufvermögens	0,00	0	0	0	0	0	0	0	0	0	0
Einzahlungen für sonstige Investitionstätigkeit	0,00	0	0	0	0	0	0	0	0	0	0
Einzahlungen für Investitionstätigkeit	0,00	0	0	0	0	0	0	0	0	16.186,89	16.186,89
Auszahlungen für den Erwerb von immateriellen Vermögensgegenständen	0,00	0	0	0	0	0	0	0	0	0	0
Auszahlungen für den Erwerb von Grundstücken, Gebäuden und sonstigen unbeweglichen Vermögensgegenständen	0,00	0	0	0	0	0	0	0	0	0	0
Auszahlungen für Baumaßnahmen	0,00	0	0	0	0	0	0	0	0	0	0
Auszahlungen für den Erwerb von übrigem Sachanlagevermögen	1.336,37	0	0	0	0	0	0	0	0	71.687,85	71.687,85
Auszahlungen für den Erwerb von Finanzanlagevermögen und von Wertpapieren des Umlaufvermögens	0,00	0	0	0	0	0	0	0	0	0	0
Auszahlungen für Investitionsförderungsmaßnahmen	0,00	0	0	0	0	0	0	0	0	0	0
Auszahlungen für sonstige Investitionstätigkeit	0,00	0	0	0	0	0	0	0	0	0	0
Auszahlungen für Investitionstätigkeit	1.336,37	0	0	0	0	0	0	0	0	71.687,85	71.687,85
Saldo (Einzahlungen aus Investitionstätigkeit ./. Auszahlungen für Investitionstätigkeit)	-1.336,37	0	0	0	0	0	0	0	0	-55.500,96	-55.500,96

Produktklasse **1** Zentrale Verwaltung
 Produktbereich **11** Innere Verwaltung
 Produktgruppe **11.1** Verwaltungssteuerung und -service
 Produktuntergruppe **11.16** Einrichtungen für die gesamte Verwaltung sowie Verwaltungsangehörige

Ein- und Auszahlungsarten (anteilig bezogen auf den Teilfinanzhaushalt)	Ergebnis des Vorvorjahres 2022	übertragene Ermächti- gungen 2023	Ansatz des Vorjahres 2023	Ansatz des HH-Jahres (Planjahr) 2024	Verpflichtungs- ermächtigungen 2024	auf das Haushaltsjahr folgende Jahr				bisher bereitgestellt (inkl. Sp. 2+3)	Gesamt- einzahlungen/ auszahlungen
						das 2025	das 2. 2026	das 3. 2027	weitere		
	EUR										
	1	2	3	4	5	6	7	8	9	10	11
aus Vorjahren fortgeltende Verpflichtungsermächtigungen für die Maßnahme	0,00	0	0	0	0	0	0	0	0	0	0
vorgesehene Verpflichtungsermächtigungen des Haushaltsjahres für die Maßnahme	0,00	0	0	0	0	0	0	0	0	0	0
Summe der Verpflichtungsermächtigungen für die Maßnahme						0	0	0	0		
davon voraussichtlich kreditfinanziert						0	0	0	0		

Produktklasse **1** Zentrale Verwaltung
Produktbereich **11** Innere Verwaltung
Produktgruppe **11.1** Verwaltungssteuerung und -service
Produktuntergruppe **11.16** Einrichtungen für die gesamte Verwaltung sowie Verwaltungsangehörige

Ein- und Auszahlungsarten (anteilig bezogen auf den Teilfinanzhaushalt)	Ergebnis des Vorvorjahres 2022	übertragene Ermächti- gungen 2023	Ansatz des Vorjahres 2023	Ansatz des HH-Jahres (Planjahr) 2024	Verpflichtungs- ermächtigungen 2024	das	das 2.	das 3.	weitere	bisher bereitgestellt (inkl. Sp. 2+3)	Gesamt- einzahlungen/ auszahlungen			
						2025	2026	2027						
							auf das Haushaltsjahr folgende Jahr			EUR				
	1	2	3	4	5	6	7	8	9	10	11			
Maßnahme: A770001 Ausstattung Bauhof							Verantw.: Kämmerei							
Gültigkeit: 01.01.2010 -							Klasse: 1 unter 50.000,00 €							
Einzahlungen aus Investitionszuwendungen	0,00	0	0	0	0	0	0	0	0	2.490	2.490			
darunter: investive Schlüsselzuweisungen	0,00	0	0	0	0	0	0	0	0	0	0			
Einzahlungen aus Investitionsbeiträgen und ähnlichen Entgelten für Investitionstätigkeit	0,00	0	0	0	0	0	0	0	0	0	0			
Einzahlungen aus der Veräußerung von immateriellen Vermögensgegenständen	0,00	0	0	0	0	0	0	0	0	0	0			
Einzahlungen aus der Veräußerung von Grundstücken, Gebäuden und sonstigen unbeweglichen Vermögensgegenständen	0,00	0	0	0	0	0	0	0	0	0	0			
Einzahlungen aus der Veräußerung von übrigem Sachanlagevermögen	0,00	0	0	0	0	0	0	0	0	15.320	15.320			
Einzahlungen aus der Veräußerung von Finanzanlagevermögen und von Wertpapieren des Umlaufvermögens	0,00	0	0	0	0	0	0	0	0	0	0			
Einzahlungen für sonstige Investitionstätigkeit	0,00	0	0	0	0	0	0	0	0	0	0			
Einzahlungen für Investitionstätigkeit	0,00	0	0	0	0	0	0	0	0	17.810	17.810			
Auszahlungen für den Erwerb von immateriellen Vermögensgegenständen	0,00	0	0	0	0	0	0	0	0	0	0			
Auszahlungen für den Erwerb von Grundstücken, Gebäuden und sonstigen unbeweglichen Vermögensgegenständen	0,00	0	0	0	0	0	0	0	0	0	0			
Auszahlungen für Baumaßnahmen	0,00	0	0	0	0	0	0	0	0	0	0			
Auszahlungen für den Erwerb von übrigem Sachanlagevermögen	0,00	0	3.700	0	0	0	0	0	0	342.719,73	342.719,73			
Auszahlungen für den Erwerb von Finanzanlagevermögen und von Wertpapieren des Umlaufvermögens	0,00	0	0	0	0	0	0	0	0	0	0			
Auszahlungen für Investitionsförderungsmaßnahmen	0,00	0	0	0	0	0	0	0	0	0	0			
Auszahlungen für sonstige Investitionstätigkeit	0,00	0	0	0	0	0	0	0	0	0	0			
Auszahlungen für Investitionstätigkeit	0,00	0	3.700	0	0	0	0	0	0	342.719,73	342.719,73			
Saldo (Einzahlungen aus Investitionstätigkeit ./. Auszahlungen für Investitionstätigkeit)	0,00	0	-3.700	0	0	0	0	0	0	-324.909,73	-324.909,73			

Produktklasse **1** Zentrale Verwaltung
 Produktbereich **11** Innere Verwaltung
 Produktgruppe **11.1** Verwaltungssteuerung und -service
 Produktuntergruppe **11.16** Einrichtungen für die gesamte Verwaltung sowie Verwaltungsangehörige

Ein- und Auszahlungsarten (anteilig bezogen auf den Teilfinanzhaushalt)	Ergebnis des Vorjahres 2022	übertragene Ermächti- gungen 2023	Ansatz des Vorjahres 2023	Ansatz des HH-Jahres (Planjahr) 2024	Verpflichtungs- ermächtigungen 2024	das	das 2.	das 3.	weitere	bisher bereitgestellt (inkl. Sp. 2+3)	Gesamt- einzahlungen/ auszahlungen
						2025	2026	2027			
							auf das Haushaltsjahr folgende Jahr			EUR	
	1	2	3	4	5	6	7	8	9	10	11
aus Vorjahren fortgeltende Verpflichtungsermächtigungen für die Maßnahme	0,00	0	0	0	0	0	0	0	0	0	0
vorgesehene Verpflichtungsermächtigungen des Haushaltsjahres für die Maßnahme	0,00	0	0	0	0	0	0	0	0	0	0
Summe der Verpflichtungsermächtigungen für die Maßnahme						0	0	0	0		
davon voraussichtlich kreditfinanziert						0	0	0	0		

Produktklasse **1** Zentrale Verwaltung
Produktbereich **11** Innere Verwaltung
Produktgruppe **11.1** Verwaltungssteuerung und -service
Produktuntergruppe **11.16** Einrichtungen für die gesamte Verwaltung sowie Verwaltungsangehörige

Ein- und Auszahlungsarten (anteilig bezogen auf den Teilfinanzhaushalt)	Ergebnis des Vorvorjahres 2022	übertragene Ermächti- gungen 2023	Ansatz des Vorjahres 2023	Ansatz des HH-Jahres (Planjahr) 2024	Verpflichtungs- ermächtigungen 2024	das	das 2.	das 3.	weitere	bisher bereitgestellt (inkl. Sp. 2+3)	Gesamt- einzahlungen/ auszahlungen			
						2025	2026	2027						
							auf das Haushaltsjahr folgende Jahr			EUR				
	1	2	3	4	5	6	7	8	9	10	11			
Maßnahme: F7700001 Fahrzeuge Bauhof											Verantw.: Kämmerei			
Gültigkeit: 01.01.2010 -											Klasse: 1 unter 50.000,00 €			
Einzahlungen aus Investitionszuwendungen	0,00	0	0	0	0	0	0	0	0	52.241	52.241			
darunter: investive Schlüsselzuweisungen	0,00	0	0	0	0	0	0	0	0	0	0			
Einzahlungen aus Investitionsbeiträgen und ähnlichen Entgelten für Investitionstätigkeit	0,00	0	0	0	0	0	0	0	0	0	0			
Einzahlungen aus der Veräußerung von immateriellen Vermögensgegenständen	0,00	0	0	0	0	0	0	0	0	0	0			
Einzahlungen aus der Veräußerung von Grundstücken, Gebäuden und sonstigen unbeweglichen Vermögensgegenständen	0,00	0	0	0	0	0	0	0	0	0	0			
Einzahlungen aus der Veräußerung von übrigem Sachanlagevermögen	0,00	0	0	0	0	0	0	0	0	0	0			
Einzahlungen aus der Veräußerung von Finanzanlagevermögen und von Wertpapieren des Umlaufvermögens	0,00	0	0	0	0	0	0	0	0	0	0			
Einzahlungen für sonstige Investitionstätigkeit	0,00	0	0	0	0	0	0	0	0	0	0			
Einzahlungen für Investitionstätigkeit	0,00	0	0	0	0	0	0	0	0	52.241	52.241			
Auszahlungen für den Erwerb von immateriellen Vermögensgegenständen	0,00	0	0	0	0	0	0	0	0	0	0			
Auszahlungen für den Erwerb von Grundstücken, Gebäuden und sonstigen unbeweglichen Vermögensgegenständen	0,00	0	0	0	0	0	0	0	0	0	0			
Auszahlungen für Baumaßnahmen	0,00	0	0	0	0	0	0	0	0	0	0			
Auszahlungen für den Erwerb von übrigem Sachanlagevermögen	16.676,90	0	0	0	0	0	0	0	0	279.497,21	279.497,21			
Auszahlungen für den Erwerb von Finanzanlagevermögen und von Wertpapieren des Umlaufvermögens	0,00	0	0	0	0	0	0	0	0	0	0			
Auszahlungen für Investitionsförderungsmaßnahmen	0,00	0	0	0	0	0	0	0	0	0	0			
Auszahlungen für sonstige Investitionstätigkeit	0,00	0	0	0	0	0	0	0	0	0	0			
Auszahlungen für Investitionstätigkeit	16.676,90	0	0	0	0	0	0	0	0	279.497,21	279.497,21			
Saldo (Einzahlungen aus Investitionstätigkeit ./. Auszahlungen für Investitionstätigkeit)	-16.676,90	0	0	0	0	0	0	0	0	-227.256,21	-227.256,21			

Teilfinanzhaushalt B - Investitionsprogramm - Planung einzelner Investitionsvorhaben
HH-Plan 3.1 - HHPL 2024 - Release 1
Haushaltsjahr 2024

Produktklasse **1** Zentrale Verwaltung
 Produktbereich **11** Innere Verwaltung
 Produktgruppe **11.1** Verwaltungssteuerung und -service
 Produktuntergruppe **11.16** Einrichtungen für die gesamte Verwaltung sowie Verwaltungsangehörige

Ein- und Auszahlungsarten (anteilig bezogen auf den Teilfinanzhaushalt)	Ergebnis des Vorjahres 2022	übertragene Ermächti- gungen 2023	Ansatz des Vorjahres 2023	Ansatz des HH-Jahres (Planjahr) 2024	Verpflichtungs- ermächtigungen 2024	das	das 2.	das 3.	weitere	bisher bereitgestellt (inkl. Sp. 2+3)	Gesamt- einzahlungen/ auszahlungen
						2025	2026	2027			
							auf das Haushaltsjahr folgende Jahr			EUR	
	1	2	3	4	5	6	7	8	9	10	11
aus Vorjahren fortgeltende Verpflichtungsermächtigungen für die Maßnahme	0,00	0	0	0	0	0	0	0	0	0	0
vorgesehene Verpflichtungsermächtigungen des Haushaltsjahres für die Maßnahme	0,00	0	0	0	0	0	0	0	0	0	0
Summe der Verpflichtungsermächtigungen für die Maßnahme						0	0	0	0		
davon voraussichtlich kreditfinanziert						0	0	0	0		

Produktklasse **1** Zentrale Verwaltung
Produktbereich **12** Sicherheit und Ordnung
Produktgruppe **12.2** Ordnungsangelegenheiten
Produktuntergruppe **12.21** Ordnungsaufgaben

Ein- und Auszahlungsarten (anteilig bezogen auf den Teilfinanzhaushalt)	Ergebnis des Vorvorjahres 2022	übertragene Ermächti- gungen 2023	Ansatz des Vorjahres 2023	Ansatz des HH-Jahres (Planjahr) 2024	Verpflichtungs- ermächtigungen 2024	das 2025	das 2. 2026	das 3. 2027	weitere	bisher bereitgestellt (inkl. Sp. 2+3)	Gesamt- einzahlungen/ auszahlungen
	auf das Haushaltsjahr folgende Jahr										
	EUR										
	1	2	3	4	5	6	7	8	9	10	11
Maßnahme: A110001 Ausstattung Ordnungsamt											Verantw.: Kämmerei
Gültigkeit: 01.01.2010 -											Klasse: 1 unter 50.000,00 €
Einzahlungen aus Investitionszuwendungen	0,00	0	0	0	0	0	0	0	0	0	0
darunter: investive Schlüsselzuweisungen	0,00	0	0	0	0	0	0	0	0	0	0
Einzahlungen aus Investitionsbeiträgen und ähnlichen Entgelten für Investitionstätigkeit	0,00	0	0	0	0	0	0	0	0	0	0
Einzahlungen aus der Veräußerung von immateriellen Vermögensgegenständen	0,00	0	0	0	0	0	0	0	0	0	0
Einzahlungen aus der Veräußerung von Grundstücken, Gebäuden und sonstigen unbeweglichen Vermögensgegenständen	0,00	0	0	0	0	0	0	0	0	0	0
Einzahlungen aus der Veräußerung von übrigem Sachanlagevermögen	0,00	0	0	0	0	0	0	0	0	0	0
Einzahlungen aus der Veräußerung von Finanzanlagevermögen und von Wertpapieren des Umlaufvermögens	0,00	0	0	0	0	0	0	0	0	0	0
Einzahlungen für sonstige Investitionstätigkeit	0,00	0	0	0	0	0	0	0	0	0	0
Einzahlungen für Investitionstätigkeit	0,00	0	0	0	0	0	0	0	0	0	0
Auszahlungen für den Erwerb von immateriellen Vermögensgegenständen	0,00	0	0	0	0	0	0	0	0	0	0
Auszahlungen für den Erwerb von Grundstücken, Gebäuden und sonstigen unbeweglichen Vermögensgegenständen	0,00	0	0	0	0	0	0	0	0	0	0
Auszahlungen für Baumaßnahmen	0,00	0	0	0	0	0	0	0	0	0	0
Auszahlungen für den Erwerb von übrigem Sachanlagevermögen	0,00	0	0	0	0	0	0	0	0	2.979,76	2.979,76
Auszahlungen für den Erwerb von Finanzanlagevermögen und von Wertpapieren des Umlaufvermögens	0,00	0	0	0	0	0	0	0	0	0	0
Auszahlungen für Investitionsförderungsmaßnahmen	0,00	0	0	0	0	0	0	0	0	0	0
Auszahlungen für sonstige Investitionstätigkeit	0,00	0	0	0	0	0	0	0	0	0	0
Auszahlungen für Investitionstätigkeit	0,00	0	0	0	0	0	0	0	0	2.979,76	2.979,76
Saldo (Einzahlungen aus Investitionstätigkeit ./. Auszahlungen für Investitionstätigkeit)	0,00	0	0	0	0	0	0	0	0	-2.979,76	-2.979,76

Produktklasse **1** Zentrale Verwaltung
 Produktbereich **12** Sicherheit und Ordnung
 Produktgruppe **12.2** Ordnungsangelegenheiten
 Produktuntergruppe **12.21** Ordnungsaufgaben

Ein- und Auszahlungsarten (anteilig bezogen auf den Teilfinanzhaushalt)	Ergebnis des Vorjahres 2022	übertragene Ermächti- gungen 2023	Ansatz des Vorjahres 2023	Ansatz des HH-Jahres (Planjahr) 2024	Verpflichtungs- ermächtigungen 2024	das	das 2.	das 3.	weitere	bisher bereitgestellt (inkl. Sp. 2+3)	Gesamt- einzahlungen/ auszahlungen			
						2025	2026	2027						
							auf das Haushaltsjahr folgende Jahr			EUR				
	1	2	3	4	5	6	7	8	9	10	11			
aus Vorjahren fortgeltende Verpflichtungsermächtigungen für die Maßnahme	0,00	0	0	0	0	0	0	0	0	0	0			
vorgesehene Verpflichtungsermächtigungen des Haushaltsjahres für die Maßnahme	0,00	0	0	0	0	0	0	0	0	0	0			
Summe der Verpflichtungsermächtigungen für die Maßnahme						0	0	0	0					
davon voraussichtlich kreditfinanziert						0	0	0	0					

Produktklasse **1** Zentrale Verwaltung
Produktbereich **12** Sicherheit und Ordnung
Produktgruppe **12.2** Ordnungsangelegenheiten
Produktuntergruppe **12.22** Melde- und Personenstandswesen

Ein- und Auszahlungsarten (anteilig bezogen auf den Teilfinanzhaushalt)	Ergebnis des Vorvorjahres 2022	übertragene Ermächti- gungen 2023	Ansatz des Vorjahres 2023	Ansatz des HH-Jahres (Planjahr) 2024	Verpflichtungs- ermächtigungen 2024	das 2025	das 2. 2026	das 3. 2027	weitere	bisher bereitgestellt (inkl. Sp. 2+3)	Gesamt- einzahlungen/ auszahlungen
	auf das Haushaltsjahr folgende Jahr										
	EUR										
	1	2	3	4	5	6	7	8	9	10	11
Maßnahme: A1110001 Ausstattung Einwohnermeldeamt											Verantw.: Kämmerei
Gültigkeit: 01.01.2010 -											Klasse: 1 unter 50.000,00 €
Einzahlungen aus Investitionszuwendungen	0,00	0	0	0	0	0	0	0	0	0	0
darunter: investive Schlüsselzuweisungen	0,00	0	0	0	0	0	0	0	0	0	0
Einzahlungen aus Investitionsbeiträgen und ähnlichen Entgelten für Investitionstätigkeit	0,00	0	0	0	0	0	0	0	0	0	0
Einzahlungen aus der Veräußerung von immateriellen Vermögensgegenständen	0,00	0	0	0	0	0	0	0	0	0	0
Einzahlungen aus der Veräußerung von Grundstücken, Gebäuden und sonstigen unbeweglichen Vermögensgegenständen	0,00	0	0	0	0	0	0	0	0	0	0
Einzahlungen aus der Veräußerung von übrigem Sachanlagevermögen	0,00	0	0	0	0	0	0	0	0	0	0
Einzahlungen aus der Veräußerung von Finanzanlagevermögen und von Wertpapieren des Umlaufvermögens	0,00	0	0	0	0	0	0	0	0	0	0
Einzahlungen für sonstige Investitionstätigkeit	0,00	0	0	0	0	0	0	0	0	0	0
Einzahlungen für Investitionstätigkeit	0,00	0	0	0	0	0	0	0	0	0	0
Auszahlungen für den Erwerb von immateriellen Vermögensgegenständen	0,00	0	0	0	0	0	0	0	0	0	0
Auszahlungen für den Erwerb von Grundstücken, Gebäuden und sonstigen unbeweglichen Vermögensgegenständen	0,00	0	0	0	0	0	0	0	0	0	0
Auszahlungen für Baumaßnahmen	0,00	0	0	0	0	0	0	0	0	0	0
Auszahlungen für den Erwerb von übrigem Sachanlagevermögen	0,00	0	0	0	0	0	0	0	0	2.706,29	2.706,29
Auszahlungen für den Erwerb von Finanzanlagevermögen und von Wertpapieren des Umlaufvermögens	0,00	0	0	0	0	0	0	0	0	0	0
Auszahlungen für Investitionsförderungsmaßnahmen	0,00	0	0	0	0	0	0	0	0	0	0
Auszahlungen für sonstige Investitionstätigkeit	0,00	0	0	0	0	0	0	0	0	0	0
Auszahlungen für Investitionstätigkeit	0,00	0	0	0	0	0	0	0	0	2.706,29	2.706,29
Saldo (Einzahlungen aus Investitionstätigkeit ./. Auszahlungen für Investitionstätigkeit)	0,00	0	0	0	0	0	0	0	0	-2.706,29	-2.706,29

Produktklasse **1** Zentrale Verwaltung
 Produktbereich **12** Sicherheit und Ordnung
 Produktgruppe **12.2** Ordnungsangelegenheiten
 Produktuntergruppe **12.22** Melde- und Personenstandwesen

Ein- und Auszahlungsarten (anteilig bezogen auf den Teilfinanzhaushalt)	Ergebnis des Vorvorjahres 2022	übertragene Ermächti- gungen 2023	Ansatz des Vorjahres 2023	Ansatz des HH-Jahres (Planjahr) 2024	Verpflichtungs- ermächtigungen 2024	das 2025	das 2. 2026	das 3. 2027	weitere	bisher bereitgestellt (inkl. Sp. 2+3)	Gesamt- einzahlungen/ auszahlungen
							auf das Haushaltsjahr folgende Jahr				
	EUR										
	1	2	3	4	5	6	7	8	9	10	11
aus Vorjahren fortgeltende Verpflichtungsermächtigungen für die Maßnahme	0,00	0	0	0	0	0	0	0	0	0	0
vorgesehene Verpflichtungsermächtigungen des Haushaltsjahres für die Maßnahme	0,00	0	0	0	0	0	0	0	0	0	0
Summe der Verpflichtungsermächtigungen für die Maßnahme						0	0	0	0		
davon voraussichtlich kreditfinanziert						0	0	0	0		

Teilfinanzhaushalt B - Investitionsprogramm - Planung einzelner Investitionsvorhaben
HH-Plan 3.1 - HHPL 2024 - Release 1
Haushaltsjahr 2024

Produktklasse **1** Zentrale Verwaltung
 Produktbereich **12** Sicherheit und Ordnung
 Produktgruppe **12.6** Brandschutz
 Produktuntergruppe **12.60** Brandschutz

Ein- und Auszahlungsarten (anteilig bezogen auf den Teilfinanzhaushalt)	Ergebnis des Vorjahres 2022	übertragene Ermächti- gungen 2023	Ansatz des Vorjahres 2023	Ansatz des HH-Jahres (Planjahr) 2024	Verpflichtungs- ermächtigungen 2024	das	das 2.	das 3.	weitere	bisher bereitgestellt (inkl. Sp. 2+3)	Gesamt- einzahlungen/ auszahlungen			
						2025	2026	2027						
							auf das Haushaltsjahr folgende Jahr			EUR				
	1	2	3	4	5	6	7	8	9	10	11			
Maßnahme: B130001 Baumaßnahmen Feuerwehr											Verantw.: SG Bau			
Gültigkeit: 01.01.2010 -											Klasse: 2			
											ab 50.000,00 €			
Einzahlungen aus Investitionszuwendungen	0,00	0	0	0	0	0	0	0	0	292.574,84	292.574,84			
darunter: investive Schlüsselzuweisungen	0,00	0	0	0	0	0	0	0	0	0	0			
Einzahlungen aus Investitionsbeiträgen und ähnlichen Entgelten für Investitionstätigkeit	0,00	0	0	0	0	0	0	0	0	0	0			
Einzahlungen aus der Veräußerung von immateriellen Vermögensgegenständen	0,00	0	0	0	0	0	0	0	0	0	0			
Einzahlungen aus der Veräußerung von Grundstücken, Gebäuden und sonstigen unbeweglichen Vermögensgegenständen	0,00	0	0	0	0	0	0	0	0	0	0			
Einzahlungen aus der Veräußerung von übrigem Sachanlagevermögen	0,00	0	0	0	0	0	0	0	0	0	0			
Einzahlungen aus der Veräußerung von Finanzanlagevermögen und von Wertpapieren des Umlaufvermögens	0,00	0	0	0	0	0	0	0	0	0	0			
Einzahlungen für sonstige Investitionstätigkeit	0,00	0	0	0	0	0	0	0	0	0	0			
Einzahlungen für Investitionstätigkeit	0,00	0	0	0	0	0	0	0	0	292.574,84	292.574,84			
Auszahlungen für den Erwerb von immateriellen Vermögensgegenständen	0,00	0	0	0	0	0	0	0	0	0	0			
Auszahlungen für den Erwerb von Grundstücken, Gebäuden und sonstigen unbeweglichen Vermögensgegenständen	0,00	0	0	0	0	0	0	0	0	0	0			
Auszahlungen für Baumaßnahmen	0,00	0	0	0	0	0	0	0	0	482.748,13	482.748,13			
Auszahlungen für den Erwerb von übrigem Sachanlagevermögen	0,00	0	0	0	0	0	0	0	0	0	0			
Auszahlungen für den Erwerb von Finanzanlagevermögen und von Wertpapieren des Umlaufvermögens	0,00	0	0	0	0	0	0	0	0	0	0			
Auszahlungen für Investitionsförderungsmaßnahmen	0,00	0	0	0	0	0	0	0	0	0	0			
Auszahlungen für sonstige Investitionstätigkeit	0,00	0	0	0	0	0	0	0	0	0	0			
Auszahlungen für Investitionstätigkeit	0,00	0	0	0	0	0	0	0	0	482.748,13	482.748,13			
Saldo (Einzahlungen aus Investitionstätigkeit ./. Auszahlungen für Investitionstätigkeit)	0,00	0	0	0	0	0	0	0	0	-190.173,29	-190.173,29			

Produktklasse **1** Zentrale Verwaltung
 Produktbereich **12** Sicherheit und Ordnung
 Produktgruppe **12.6** Brandschutz
 Produktuntergruppe **12.60** Brandschutz

Ein- und Auszahlungsarten (anteilig bezogen auf den Teilfinanzhaushalt)	Ergebnis des Vorjahres 2022	übertragene Ermächti- gungen 2023	Ansatz des Vorjahres 2023	Ansatz des HH-Jahres (Planjahr) 2024	Verpflichtungs- ermächtigungen 2024	das	das 2.	das 3.	weitere	bisher bereitgestellt (inkl. Sp. 2+3)	Gesamt- einzahlungen/ auszahlungen
						2025	2026	2027			
							auf das Haushaltsjahr folgende Jahr			EUR	
	1	2	3	4	5	6	7	8	9	10	11
aus Vorjahren fortgeltende Verpflichtungsermächtigungen für die Maßnahme	0,00	0	0	0	0	0	0	0	0	0	0
vorgesehene Verpflichtungsermächtigungen des Haushaltsjahres für die Maßnahme	0,00	0	0	0	0	0	0	0	0	0	0
Summe der Verpflichtungsermächtigungen für die Maßnahme						0	0	0	0		
davon voraussichtlich kreditfinanziert						0	0	0	0		

Teilfinanzhaushalt B - Investitionsprogramm - Planung einzelner Investitionsvorhaben
HH-Plan 3.1 - HHPL 2024 - Release 1
Haushaltsjahr 2024

Produktklasse **1** Zentrale Verwaltung
 Produktbereich **12** Sicherheit und Ordnung
 Produktgruppe **12.6** Brandschutz
 Produktuntergruppe **12.60** Brandschutz

Ein- und Auszahlungsarten (anteilig bezogen auf den Teilfinanzhaushalt)	Ergebnis des Vorjahres 2022	übertragene Ermächti- gungen 2023	Ansatz des Vorjahres 2023	Ansatz des HH-Jahres (Planjahr) 2024	Verpflichtungs- ermächtigungen 2024	das	das 2.	das 3.	weitere	bisher bereitgestellt (inkl. Sp. 2+3)	Gesamt- einzahlungen/ auszahlungen			
						2025	2026	2027						
							auf das Haushaltsjahr folgende Jahr			EUR				
	1	2	3	4	5	6	7	8	9	10	11			
Maßnahme: B130002 Neubau Feuerwehrhaus Rascha											Verantw.: SG Bau			
Gültigkeit: 01.01.2015 -											Klasse: 2 ab 50.000,00 €			
Einzahlungen aus Investitionszuwendungen	0,00	0	0	0	0	0	0	0	0	56.848	56.848			
darunter: investive Schlüsselzuweisungen	0,00	0	0	0	0	0	0	0	0	0	0			
Einzahlungen aus Investitionsbeiträgen und ähnlichen Entgelten für Investitionstätigkeit	0,00	0	0	0	0	0	0	0	0	0	0			
Einzahlungen aus der Veräußerung von immateriellen Vermögensgegenständen	0,00	0	0	0	0	0	0	0	0	0	0			
Einzahlungen aus der Veräußerung von Grundstücken, Gebäuden und sonstigen unbeweglichen Vermögensgegenständen	0,00	0	0	0	0	0	0	0	0	0	0			
Einzahlungen aus der Veräußerung von übrigem Sachanlagevermögen	0,00	0	0	0	0	0	0	0	0	0	0			
Einzahlungen aus der Veräußerung von Finanzanlagevermögen und von Wertpapieren des Umlaufvermögens	0,00	0	0	0	0	0	0	0	0	0	0			
Einzahlungen für sonstige Investitionstätigkeit	0,00	0	0	0	0	0	0	0	0	0	0			
Einzahlungen für Investitionstätigkeit	0,00	0	0	0	0	0	0	0	0	56.848	56.848			
Auszahlungen für den Erwerb von immateriellen Vermögensgegenständen	0,00	0	0	0	0	0	0	0	0	0	0			
Auszahlungen für den Erwerb von Grundstücken, Gebäuden und sonstigen unbeweglichen Vermögensgegenständen	0,00	0	0	0	0	0	0	0	0	0	0			
Auszahlungen für Baumaßnahmen	85,47	0	0	0	0	0	0	0	0	295.997,04	295.997,04			
Auszahlungen für den Erwerb von übrigem Sachanlagevermögen	0,00	0	0	0	0	0	0	0	0	4.580	4.580			
Auszahlungen für den Erwerb von Finanzanlagevermögen und von Wertpapieren des Umlaufvermögens	0,00	0	0	0	0	0	0	0	0	0	0			
Auszahlungen für Investitionsförderungsmaßnahmen	0,00	0	0	0	0	0	0	0	0	0	0			
Auszahlungen für sonstige Investitionstätigkeit	0,00	0	0	0	0	0	0	0	0	0	0			
Auszahlungen für Investitionstätigkeit	85,47	0	0	0	0	0	0	0	0	300.577,04	300.577,04			
Saldo (Einzahlungen aus Investitionstätigkeit ./. Auszahlungen für Investitionstätigkeit)	-85,47	0	0	0	0	0	0	0	0	-243.729,04	-243.729,04			

Produktklasse **1** Zentrale Verwaltung
 Produktbereich **12** Sicherheit und Ordnung
 Produktgruppe **12.6** Brandschutz
 Produktuntergruppe **12.60** Brandschutz

Ein- und Auszahlungsarten (anteilig bezogen auf den Teilfinanzhaushalt)	Ergebnis des Vorjahres 2022	übertragene Ermächti- gungen 2023	Ansatz des Vorjahres 2023	Ansatz des HH-Jahres (Planjahr) 2024	Verpflichtungs- ermächtigungen 2024	das	das 2.	das 3.	weitere	bisher bereitgestellt (inkl. Sp. 2+3)	Gesamt- einzahlungen/ auszahlungen
						2025	2026	2027			
							auf das Haushaltsjahr folgende Jahr			EUR	
	1	2	3	4	5	6	7	8	9	10	11
aus Vorjahren fortgeltende Verpflichtungsermächtigungen für die Maßnahme	0,00	0	0	0	0	0	0	0	0	0	0
vorgesehene Verpflichtungsermächtigungen des Haushaltsjahres für die Maßnahme	0,00	0	0	0	0	0	0	0	0	0	0
Summe der Verpflichtungsermächtigungen für die Maßnahme						0	0	0	0		
davon voraussichtlich kreditfinanziert						0	0	0	0		

Teilfinanzhaushalt B - Investitionsprogramm - Planung einzelner Investitionsvorhaben
HH-Plan 3.1 - HHPL 2024 - Release 1
Haushaltsjahr 2024

Produktklasse **1** Zentrale Verwaltung
 Produktbereich **12** Sicherheit und Ordnung
 Produktgruppe **12.6** Brandschutz
 Produktuntergruppe **12.60** Brandschutz

Ein- und Auszahlungsarten (anteilig bezogen auf den Teilfinanzhaushalt)	Ergebnis des Vorvorjahres 2022	übertragene Ermächti- gungen 2023	Ansatz des Vorjahres 2023	Ansatz des HH-Jahres (Planjahr) 2024	Verpflichtungs- ermächtigungen 2024	das 2025	das 2. 2026	das 3. 2027	weitere	bisher bereitgestellt (inkl. Sp. 2+3)	Gesamt- einzahlungen/ auszahlungen
	auf das Haushaltsjahr folgende Jahr										
	EUR										
	1	2	3	4	5	6	7	8	9	10	11
Maßnahme: F130001 Fahrzeuge Feuerwehr											Verantw.: Kämmerei
Gültigkeit: 01.01.2010 -											Klasse: 2 ab 50.000,00 €
Einzahlungen aus Investitionszuwendungen	0,00	0	0	0	0	0	0	0	0	0	0
darunter: investive Schlüsselzuweisungen	0,00	0	0	0	0	0	0	0	0	0	0
Einzahlungen aus Investitionsbeiträgen und ähnlichen Entgelten für Investitionstätigkeit	0,00	0	0	0	0	0	0	0	0	0	0
Einzahlungen aus der Veräußerung von immateriellen Vermögensgegenständen	0,00	0	0	0	0	0	0	0	0	0	0
Einzahlungen aus der Veräußerung von Grundstücken, Gebäuden und sonstigen unbeweglichen Vermögensgegenständen	0,00	0	0	0	0	0	0	0	0	0	0
Einzahlungen aus der Veräußerung von übrigem Sachanlagevermögen	0,00	0	0	0	0	0	0	0	0	0	0
Einzahlungen aus der Veräußerung von Finanzanlagevermögen und von Wertpapieren des Umlaufvermögens	0,00	0	0	0	0	0	0	0	0	0	0
Einzahlungen für sonstige Investitionstätigkeit	0,00	0	0	0	0	0	0	0	0	0	0
Einzahlungen für Investitionstätigkeit	0,00	0	0	0	0	0	0	0	0	0	0
Auszahlungen für den Erwerb von immateriellen Vermögensgegenständen	0,00	0	0	0	0	0	0	0	0	0	0
Auszahlungen für den Erwerb von Grundstücken, Gebäuden und sonstigen unbeweglichen Vermögensgegenständen	0,00	0	0	0	0	0	0	0	0	0	0
Auszahlungen für Baumaßnahmen	0,00	0	0	0	0	0	0	0	0	0	0
Auszahlungen für den Erwerb von übrigem Sachanlagevermögen	46.771,04	0	0	0	0	0	0	0	0	191.612,08	191.612,08
Auszahlungen für den Erwerb von Finanzanlagevermögen und von Wertpapieren des Umlaufvermögens	0,00	0	0	0	0	0	0	0	0	0	0
Auszahlungen für Investitionsförderungsmaßnahmen	0,00	0	0	0	0	0	0	0	0	0	0
Auszahlungen für sonstige Investitionstätigkeit	0,00	0	0	0	0	0	0	0	0	0	0
Auszahlungen für Investitionstätigkeit	46.771,04	0	0	0	0	0	0	0	0	191.612,08	191.612,08
Saldo (Einzahlungen aus Investitionstätigkeit ./. Auszahlungen für Investitionstätigkeit)	-46.771,04	0	0	0	0	0	0	0	0	-191.612,08	-191.612,08

Produktklasse **1** Zentrale Verwaltung
 Produktbereich **12** Sicherheit und Ordnung
 Produktgruppe **12.6** Brandschutz
 Produktuntergruppe **12.60** Brandschutz

Ein- und Auszahlungsarten (anteilig bezogen auf den Teilfinanzhaushalt)	Ergebnis des Vorjahres 2022	übertragene Ermächti- gungen 2023	Ansatz des Vorjahres 2023	Ansatz des HH-Jahres (Planjahr) 2024	Verpflichtungs- ermächtigungen 2024	das	das 2.	das 3.	weitere	bisher bereitgestellt (inkl. Sp. 2+3)	Gesamt- einzahlungen/ auszahlungen
						2025	2026	2027			
							auf das Haushaltsjahr folgende Jahr			EUR	
	1	2	3	4	5	6	7	8	9	10	11
aus Vorjahren fortgeltende Verpflichtungsermächtigungen für die Maßnahme	0,00	0	0	0	0	0	0	0	0	0	0
vorgesehene Verpflichtungsermächtigungen des Haushaltsjahres für die Maßnahme	0,00	0	0	0	0	0	0	0	0	0	0
Summe der Verpflichtungsermächtigungen für die Maßnahme						0	0	0	0		
davon voraussichtlich kreditfinanziert						0	0	0	0		

Teilfinanzhaushalt B - Investitionsprogramm - Planung einzelner Investitionsvorhaben
HH-Plan 3.1 - HHPL 2024 - Release 1
Haushaltsjahr 2024

Produktklasse **1** Zentrale Verwaltung
 Produktbereich **12** Sicherheit und Ordnung
 Produktgruppe **12.6** Brandschutz
 Produktuntergruppe **12.60** Brandschutz

Ein- und Auszahlungsarten (anteilig bezogen auf den Teilfinanzhaushalt)	Ergebnis des Vorjahres 2022	übertragene Ermächti- gungen 2023	Ansatz des Vorjahres 2023	Ansatz des HH-Jahres (Planjahr) 2024	Verpflichtungs- ermächtigungen 2024	das	das 2.	das 3.	weitere	bisher bereitgestellt (inkl. Sp. 2+3)	Gesamt- einzahlungen/ auszahlungen
						2025	2026	2027			
							auf das Haushaltsjahr folgende Jahr			EUR	
	1	2	3	4	5	6	7	8	9	10	11
Maßnahme: A130001 Ausrüstung f. d. Gesamtfeuerw.						Verantw.: Kämmerei					
Gültigkeit: 01.01.2010 -						Klasse: 1					
						unter 50.000,00 €					
Einzahlungen aus Investitionszuwendungen	2.588,85	0	11.300	4.250	0	0	0	0	0	72.165,15	76.415,15
darunter: investive Schlüsselzuweisungen	0,00	0	0	0	0	0	0	0	0	0	0
Einzahlungen aus Investitionsbeiträgen und ähnlichen Entgelten für Investitionstätigkeit	0,00	0	0	0	0	0	0	0	0	0	0
Einzahlungen aus der Veräußerung von immateriellen Vermögensgegenständen	0,00	0	0	0	0	0	0	0	0	0	0
Einzahlungen aus der Veräußerung von Grundstücken, Gebäuden und sonstigen unbeweglichen Vermögensgegenständen	0,00	0	0	0	0	0	0	0	0	0	0
Einzahlungen aus der Veräußerung von übrigem Sachanlagevermögen	0,00	0	0	0	0	0	0	0	0	0	0
Einzahlungen aus der Veräußerung von Finanzanlagevermögen und von Wertpapieren des Umlaufvermögens	0,00	0	0	0	0	0	0	0	0	0	0
Einzahlungen für sonstige Investitionstätigkeit	0,00	0	0	0	0	0	0	0	0	0	0
Einzahlungen für Investitionstätigkeit	2.588,85	0	11.300	4.250	0	0	0	0	0	72.165,15	76.415,15
Auszahlungen für den Erwerb von immateriellen Vermögensgegenständen	0,00	0	0	0	0	0	0	0	0	0	0
Auszahlungen für den Erwerb von Grundstücken, Gebäuden und sonstigen unbeweglichen Vermögensgegenständen	0,00	0	0	0	0	0	0	0	0	0	0
Auszahlungen für Baumaßnahmen	0,00	0	0	0	0	0	0	0	0	0	0
Auszahlungen für den Erwerb von übrigem Sachanlagevermögen	5.177,69	0	15.900	6.900	0	0	0	0	0	249.648,25	256.548,25
Auszahlungen für den Erwerb von Finanzanlagevermögen und von Wertpapieren des Umlaufvermögens	0,00	0	0	0	0	0	0	0	0	0	0
Auszahlungen für Investitionsförderungsmaßnahmen	0,00	0	0	0	0	0	0	0	0	0	0
Auszahlungen für sonstige Investitionstätigkeit	0,00	0	0	0	0	0	0	0	0	0	0
Auszahlungen für Investitionstätigkeit	5.177,69	0	15.900	6.900	0	0	0	0	0	249.648,25	256.548,25
Saldo (Einzahlungen aus Investitionstätigkeit ./. Auszahlungen für Investitionstätigkeit)	-2.588,84	0	-4.600	-2.650	0	0	0	0	0	-177.483,10	-180.133,10

Produktklasse **1** Zentrale Verwaltung
 Produktbereich **12** Sicherheit und Ordnung
 Produktgruppe **12.6** Brandschutz
 Produktuntergruppe **12.60** Brandschutz

Ein- und Auszahlungsarten (anteilig bezogen auf den Teilfinanzhaushalt)	Ergebnis des Vorjahres 2022	übertragene Ermächti- gungen 2023	Ansatz des Vorjahres 2023	Ansatz des HH-Jahres (Planjahr) 2024	Verpflichtungs- ermächtigungen 2024	das	das 2.	das 3.	weitere	bisher bereitgestellt (inkl. Sp. 2+3)	Gesamt- einzahlungen/ auszahlungen
						2025	2026	2027			
							auf das Haushaltsjahr folgende Jahr				EUR
	1	2	3	4	5	6	7	8	9	10	11
aus Vorjahren fortgeltende Verpflichtungsermächtigungen für die Maßnahme	0,00	0	0	0	0	0	0	0	0	0	0
vorgesehene Verpflichtungsermächtigungen des Haushaltsjahres für die Maßnahme	0,00	0	0	0	0	0	0	0	0	0	0
Summe der Verpflichtungsermächtigungen für die Maßnahme						0	0	0	0		
davon voraussichtlich kreditfinanziert						0	0	0	0		

Teilfinanzhaushalt B - Investitionsprogramm - Planung einzelner Investitionsvorhaben
HH-Plan 3.1 - HHPL 2024 - Release 1
Haushaltsjahr 2024

Produktklasse **1** Zentrale Verwaltung
 Produktbereich **12** Sicherheit und Ordnung
 Produktgruppe **12.6** Brandschutz
 Produktuntergruppe **12.60** Brandschutz

Ein- und Auszahlungsarten (anteilig bezogen auf den Teilfinanzhaushalt)	Ergebnis des Vorvorjahres 2022	übertragene Ermächti- gungen 2023	Ansatz des Vorjahres 2023	Ansatz des HH-Jahres (Planjahr) 2024	Verpflichtungs- ermächtigungen 2024	das 2025	das 2. 2026	das 3. 2027	weitere	bisher bereitgestellt (inkl. Sp. 2+3)	Gesamt- einzahlungen/ auszahlungen
	auf das Haushaltsjahr folgende Jahr										
	EUR										
	1	2	3	4	5	6	7	8	9	10	11
Maßnahme: A130001 Erwerb von zu aktiv.beweglich											Verantw.: Hauptamt
Gültigkeit: 01.01.2015 -											Klasse: 1 unter 50.000,00 €
Einzahlungen aus Investitionszuwendungen	0,00	0	0	0	0	0	0	0	0	0	0
darunter: investive Schlüsselzuweisungen	0,00	0	0	0	0	0	0	0	0	0	0
Einzahlungen aus Investitionsbeiträgen und ähnlichen Entgelten für Investitionstätigkeit	0,00	0	0	0	0	0	0	0	0	0	0
Einzahlungen aus der Veräußerung von immateriellen Vermögensgegenständen	0,00	0	0	0	0	0	0	0	0	0	0
Einzahlungen aus der Veräußerung von Grundstücken, Gebäuden und sonstigen unbeweglichen Vermögensgegenständen	0,00	0	0	0	0	0	0	0	0	0	0
Einzahlungen aus der Veräußerung von übrigem Sachanlagevermögen	0,00	0	0	0	0	0	0	0	0	0	0
Einzahlungen aus der Veräußerung von Finanzanlagevermögen und von Wertpapieren des Umlaufvermögens	0,00	0	0	0	0	0	0	0	0	0	0
Einzahlungen für sonstige Investitionstätigkeit	0,00	0	0	0	0	0	0	0	0	0	0
Einzahlungen für Investitionstätigkeit	0,00	0	0	0	0	0	0	0	0	0	0
Auszahlungen für den Erwerb von immateriellen Vermögensgegenständen	0,00	0	0	0	0	0	0	0	0	0	0
Auszahlungen für den Erwerb von Grundstücken, Gebäuden und sonstigen unbeweglichen Vermögensgegenständen	0,00	0	0	0	0	0	0	0	0	0	0
Auszahlungen für Baumaßnahmen	0,00	0	0	0	0	0	0	0	0	0	0
Auszahlungen für den Erwerb von übrigem Sachanlagevermögen	0,00	0	0	0	0	0	0	0	0	0	0
Auszahlungen für den Erwerb von Finanzanlagevermögen und von Wertpapieren des Umlaufvermögens	0,00	0	0	0	0	0	0	0	0	0	0
Auszahlungen für Investitionsförderungsmaßnahmen	0,00	0	0	0	0	0	0	0	0	0	0
Auszahlungen für sonstige Investitionstätigkeit	0,00	0	0	0	0	0	0	0	0	0	0
Auszahlungen für Investitionstätigkeit	0,00	0	0	0	0	0	0	0	0	0	0
Saldo (Einzahlungen aus Investitionstätigkeit ./. Auszahlungen für Investitionstätigkeit)	0,00	0	0	0	0	0	0	0	0	0	0

Teilfinanzhaushalt B - Investitionsprogramm - Planung einzelner Investitionsvorhaben
HH-Plan 3.1 - HHPL 2024 - Release 1
Haushaltsjahr 2024

Produktklasse **1** Zentrale Verwaltung
 Produktbereich **12** Sicherheit und Ordnung
 Produktgruppe **12.6** Brandschutz
 Produktuntergruppe **12.60** Brandschutz

Ein- und Auszahlungsarten (anteilig bezogen auf den Teilfinanzhaushalt)	Ergebnis des Vorjahres 2022	übertragene Ermächti- gungen 2023	Ansatz des Vorjahres 2023	Ansatz des HH-Jahres (Planjahr) 2024	Verpflichtungs- ermächtigungen 2024	das 2025	das 2. 2026	das 3. 2027	weitere	bisher bereitgestellt (inkl. Sp. 2+3)	Gesamt- einzahlungen/ auszahlungen
							auf das Haushaltsjahr folgende Jahr				
	EUR										
	1	2	3	4	5	6	7	8	9	10	11
aus Vorjahren fortgeltende Verpflichtungsermächtigungen für die Maßnahme	0,00	0	0	0	0	0	0	0	0	0	0
vorgesehene Verpflichtungsermächtigungen des Haushaltsjahres für die Maßnahme	0,00	0	0	0	0	0	0	0	0	0	0
Summe der Verpflichtungsermächtigungen für die Maßnahme						0	0	0	0		
davon voraussichtlich kreditfinanziert						0	0	0	0		

Produktklasse **2** Schule und Kultur
Produktbereich **21** Schulträgeraufgaben
Produktgruppe **21.1** Grundschulen
Produktuntergruppe **21.11** Grundschulen in öffentlicher Trägerschaft

Ein- und Auszahlungsarten (anteilig bezogen auf den Teilfinanzhaushalt)	Ergebnis des Vorvorjahres 2022	übertragene Ermächti- gungen 2023	Ansatz des Vorjahres 2023	Ansatz des HH-Jahres (Planjahr) 2024	Verpflichtungs- ermächtigungen 2024	das 2025	das 2. 2026	das 3. 2027	weitere	bisher bereitgestellt (inkl. Sp. 2+3)	Gesamt- einzahlungen/ auszahlungen
							auf das Haushaltsjahr folgende Jahr				
	EUR										
	1	2	3	4	5	6	7	8	9	10	11
Maßnahme: B2110001 Baumaßnahmen Schule							Verantw.: SG Bau				
Gültigkeit: 01.01.2010 -							Klasse: 2 ab 50.000,00 €				
Einzahlungen aus Investitionszuwendungen	0,00	0	0	0	0	0	0	0	0	20.886,76	20.886,76
darunter: investive Schlüsselzuweisungen	0,00	0	0	0	0	0	0	0	0	0	0
Einzahlungen aus Investitionsbeiträgen und ähnlichen Entgelten für Investitionstätigkeit	0,00	0	0	0	0	0	0	0	0	0	0
Einzahlungen aus der Veräußerung von immateriellen Vermögensgegenständen	0,00	0	0	0	0	0	0	0	0	0	0
Einzahlungen aus der Veräußerung von Grundstücken, Gebäuden und sonstigen unbeweglichen Vermögensgegenständen	0,00	0	0	0	0	0	0	0	0	0	0
Einzahlungen aus der Veräußerung von übrigem Sachanlagevermögen	0,00	0	0	0	0	0	0	0	0	0	0
Einzahlungen aus der Veräußerung von Finanzanlagevermögen und von Wertpapieren des Umlaufvermögens	0,00	0	0	0	0	0	0	0	0	0	0
Einzahlungen für sonstige Investitionstätigkeit	0,00	0	0	0	0	0	0	0	0	0	0
Einzahlungen für Investitionstätigkeit	0,00	0	0	0	0	0	0	0	0	20.886,76	20.886,76
Auszahlungen für den Erwerb von immateriellen Vermögensgegenständen	0,00	0	0	0	0	0	0	0	0	0	0
Auszahlungen für den Erwerb von Grundstücken, Gebäuden und sonstigen unbeweglichen Vermögensgegenständen	0,00	0	0	0	0	0	0	0	0	0	0
Auszahlungen für Baumaßnahmen	0,00	0	0	0	0	0	0	0	0	74.276,12	74.276,12
Auszahlungen für den Erwerb von übrigem Sachanlagevermögen	0,00	0	0	0	0	0	0	0	0	0	0
Auszahlungen für den Erwerb von Finanzanlagevermögen und von Wertpapieren des Umlaufvermögens	0,00	0	0	0	0	0	0	0	0	0	0
Auszahlungen für Investitionsförderungsmaßnahmen	0,00	0	0	0	0	0	0	0	0	0	0
Auszahlungen für sonstige Investitionstätigkeit	0,00	0	0	0	0	0	0	0	0	0	0
Auszahlungen für Investitionstätigkeit	0,00	0	0	0	0	0	0	0	0	74.276,12	74.276,12
Saldo (Einzahlungen aus Investitionstätigkeit ./. Auszahlungen für Investitionstätigkeit)	0,00	0	0	0	0	0	0	0	0	-53.389,36	-53.389,36

Produktklasse **2** Schule und Kultur
 Produktbereich **21** Schulträgeraufgaben
 Produktgruppe **21.1** Grundschulen
 Produktuntergruppe **21.11** Grundschulen in öffentlicher Trägerschaft

Ein- und Auszahlungsarten (anteilig bezogen auf den Teilfinanzhaushalt)	Ergebnis des Vorjahres 2022	übertragene Ermächti- gungen 2023	Ansatz des Vorjahres 2023	Ansatz des HH-Jahres (Planjahr) 2024	Verpflichtungs- ermächtigungen 2024	das 2025	das 2. 2026	das 3. 2027	weitere	bisher bereitgestellt (inkl. Sp. 2+3)	Gesamt- einzahlungen/ auszahlungen
						auf das Haushaltsjahr folgende Jahr					
	EUR										
	1	2	3	4	5	6	7	8	9	10	11
aus Vorjahren fortgeltende Verpflichtungsermächtigungen für die Maßnahme	0,00	0	0	0	0	0	0	0	0	0	0
vorgesehene Verpflichtungsermächtigungen des Haushaltsjahres für die Maßnahme	0,00	0	0	0	0	0	0	0	0	0	0
Summe der Verpflichtungsermächtigungen für die Maßnahme						0	0	0	0		
davon voraussichtlich kreditfinanziert						0	0	0	0		

Produktklasse **2** Schule und Kultur
Produktbereich **21** Schulträgeraufgaben
Produktgruppe **21.1** Grundschulen
Produktuntergruppe **21.11** Grundschulen in öffentlicher Trägerschaft

Ein- und Auszahlungsarten (anteilig bezogen auf den Teilfinanzhaushalt)	Ergebnis des Vorvorjahres 2022	übertragene Ermächti- gungen 2023	Ansatz des Vorjahres 2023	Ansatz des HH-Jahres (Planjahr) 2024	Verpflichtungs- ermächtigungen 2024	das 2025	das 2. 2026	das 3. 2027	weitere	bisher bereitgestellt (inkl. Sp. 2+3)	Gesamt- einzahlungen/ auszahlungen
	auf das Haushaltsjahr folgende Jahr										
	EUR										
	1	2	3	4	5	6	7	8	9	10	11
Maßnahme: B4640003 Außenanlage Grundschule											Verantw.: Janda
Gültigkeit: 01.01.2019 -											Klasse: 2 ab 50.000,00 €
Einzahlungen aus Investitionszuwendungen	0,00	0	0	0	0	0	0	0	0	202.728,65	202.728,65
darunter: investive Schlüsselzuweisungen	0,00	0	0	0	0	0	0	0	0	0	0
Einzahlungen aus Investitionsbeiträgen und ähnlichen Entgelten für Investitionstätigkeit	0,00	0	0	0	0	0	0	0	0	0	0
Einzahlungen aus der Veräußerung von immateriellen Vermögensgegenständen	0,00	0	0	0	0	0	0	0	0	0	0
Einzahlungen aus der Veräußerung von Grundstücken, Gebäuden und sonstigen unbeweglichen Vermögensgegenständen	0,00	0	0	0	0	0	0	0	0	0	0
Einzahlungen aus der Veräußerung von übrigem Sachanlagevermögen	0,00	0	0	0	0	0	0	0	0	0	0
Einzahlungen aus der Veräußerung von Finanzanlagevermögen und von Wertpapieren des Umlaufvermögens	0,00	0	0	0	0	0	0	0	0	0	0
Einzahlungen für sonstige Investitionstätigkeit	0,00	0	0	0	0	0	0	0	0	0	0
Einzahlungen für Investitionstätigkeit	0,00	0	0	0	0	0	0	0	0	202.728,65	202.728,65
Auszahlungen für den Erwerb von immateriellen Vermögensgegenständen	0,00	0	0	0	0	0	0	0	0	0	0
Auszahlungen für den Erwerb von Grundstücken, Gebäuden und sonstigen unbeweglichen Vermögensgegenständen	0,00	0	0	0	0	0	0	0	0	0	0
Auszahlungen für Baumaßnahmen	855,18	0	0	0	0	0	0	0	0	259.563,94	259.563,94
Auszahlungen für den Erwerb von übrigem Sachanlagevermögen	0,00	0	0	0	0	0	0	0	0	0	0
Auszahlungen für den Erwerb von Finanzanlagevermögen und von Wertpapieren des Umlaufvermögens	0,00	0	0	0	0	0	0	0	0	0	0
Auszahlungen für Investitionsförderungsmaßnahmen	0,00	0	0	0	0	0	0	0	0	0	0
Auszahlungen für sonstige Investitionstätigkeit	0,00	0	0	0	0	0	0	0	0	0	0
Auszahlungen für Investitionstätigkeit	855,18	0	0	0	0	0	0	0	0	259.563,94	259.563,94
Saldo (Einzahlungen aus Investitionstätigkeit ./. Auszahlungen für Investitionstätigkeit)	-855,18	0	0	0	0	0	0	0	0	-56.835,29	-56.835,29

Produktklasse **2** Schule und Kultur
 Produktbereich **21** Schulträgeraufgaben
 Produktgruppe **21.1** Grundschulen
 Produktuntergruppe **21.11** Grundschulen in öffentlicher Trägerschaft

Ein- und Auszahlungsarten (anteilig bezogen auf den Teilfinanzhaushalt)	Ergebnis des Vorjahres 2022	übertragene Ermächti- gungen 2023	Ansatz des Vorjahres 2023	Ansatz des HH-Jahres (Planjahr) 2024	Verpflichtungs- ermächtigungen 2024	das	das 2.	das 3.	weitere	bisher bereitgestellt (inkl. Sp. 2+3)	Gesamt- einzahlungen/ auszahlungen
						2025	2026	2027			
							auf das Haushaltsjahr folgende Jahr				EUR
	1	2	3	4	5	6	7	8	9	10	11
aus Vorjahren fortgeltende Verpflichtungsermächtigungen für die Maßnahme	0,00	0	0	0	0	0	0	0	0	0	0
vorgesehene Verpflichtungsermächtigungen des Haushaltsjahres für die Maßnahme	0,00	0	0	0	0	0	0	0	0	0	0
Summe der Verpflichtungsermächtigungen für die Maßnahme						0	0	0	0		
davon voraussichtlich kreditfinanziert						0	0	0	0		

Produktklasse **2** Schule und Kultur
 Produktbereich **21** Schulträgeraufgaben
 Produktgruppe **21.1** Grundschulen
 Produktuntergruppe **21.11** Grundschulen in öffentlicher Trägerschaft

Ein- und Auszahlungsarten (anteilig bezogen auf den Teilfinanzhaushalt)	Ergebnis des Vorjahres 2022	übertragene Ermächti- gungen 2023	Ansatz des Vorjahres 2023	Ansatz des HH-Jahres (Planjahr) 2024	Verpflichtungs- ermächtigungen 2024	das 2025	das 2. 2026	das 3. 2027	weitere	bisher bereitgestellt (inkl. Sp. 2+3)	Gesamt- einzahlungen/ auszahlungen
	auf das Haushaltsjahr folgende Jahr										
	EUR										
	1	2	3	4	5	6	7	8	9	10	11
Maßnahme: A2110001 Ausstattung Schule											Verantw.: SG Bau
Gültigkeit: 01.01.2010 -											Klasse: 1 unter 50.000,00 €
Einzahlungen aus Investitionszuwendungen	0,00	0	0	0	0	0	0	0	0	21.950,66	21.950,66
darunter: investive Schlüsselzuweisungen	0,00	0	0	0	0	0	0	0	0	0	0
Einzahlungen aus Investitionsbeiträgen und ähnlichen Entgelten für Investitionstätigkeit	0,00	0	0	0	0	0	0	0	0	0	0
Einzahlungen aus der Veräußerung von immateriellen Vermögensgegenständen	0,00	0	0	0	0	0	0	0	0	0	0
Einzahlungen aus der Veräußerung von Grundstücken, Gebäuden und sonstigen unbeweglichen Vermögensgegenständen	0,00	0	0	0	0	0	0	0	0	0	0
Einzahlungen aus der Veräußerung von übrigem Sachanlagevermögen	0,00	0	0	0	0	0	0	0	0	0	0
Einzahlungen aus der Veräußerung von Finanzanlagevermögen und von Wertpapieren des Umlaufvermögens	0,00	0	0	0	0	0	0	0	0	0	0
Einzahlungen für sonstige Investitionstätigkeit	0,00	0	0	0	0	0	0	0	0	0	0
Einzahlungen für Investitionstätigkeit	0,00	0	0	0	0	0	0	0	0	21.950,66	21.950,66
Auszahlungen für den Erwerb von immateriellen Vermögensgegenständen	0,00	0	0	0	0	0	0	0	0	0	0
Auszahlungen für den Erwerb von Grundstücken, Gebäuden und sonstigen unbeweglichen Vermögensgegenständen	0,00	0	0	0	0	0	0	0	0	0	0
Auszahlungen für Baumaßnahmen	0,00	0	0	0	0	0	0	0	0	0	0
Auszahlungen für den Erwerb von übrigem Sachanlagevermögen	28.067,44	0	0	0	0	0	0	0	0	79.366,98	79.366,98
Auszahlungen für den Erwerb von Finanzanlagevermögen und von Wertpapieren des Umlaufvermögens	0,00	0	0	0	0	0	0	0	0	0	0
Auszahlungen für Investitionsförderungsmaßnahmen	0,00	0	0	0	0	0	0	0	0	0	0
Auszahlungen für sonstige Investitionstätigkeit	0,00	0	0	0	0	0	0	0	0	0	0
Auszahlungen für Investitionstätigkeit	28.067,44	0	0	0	0	0	0	0	0	79.366,98	79.366,98
Saldo (Einzahlungen aus Investitionstätigkeit ./. Auszahlungen für Investitionstätigkeit)	-28.067,44	0	0	0	0	0	0	0	0	-57.416,32	-57.416,32

Produktklasse **2** Schule und Kultur
 Produktbereich **21** Schulträgeraufgaben
 Produktgruppe **21.1** Grundschulen
 Produktuntergruppe **21.11** Grundschulen in öffentlicher Trägerschaft

Ein- und Auszahlungsarten (anteilig bezogen auf den Teilfinanzhaushalt)	Ergebnis des Vorvorjahres 2022	übertragene Ermächti- gungen 2023	Ansatz des Vorjahres 2023	Ansatz des HH-Jahres (Planjahr) 2024	Verpflichtungs- ermächtigungen 2024	das 2025	das 2. 2026	das 3. 2027	weitere	bisher bereitgestellt (inkl. Sp. 2+3)	Gesamt- einzahlungen/ auszahlungen
							auf das Haushaltsjahr folgende Jahr				
	EUR										
	1	2	3	4	5	6	7	8	9	10	11
aus Vorjahren fortgeltende Verpflichtungsermächtigungen für die Maßnahme	0,00	0	0	0	0	0	0	0	0	0	0
vorgesehene Verpflichtungsermächtigungen des Haushaltsjahres für die Maßnahme	0,00	0	0	0	0	0	0	0	0	0	0
Summe der Verpflichtungsermächtigungen für die Maßnahme						0	0	0	0		
davon voraussichtlich kreditfinanziert						0	0	0	0		

Produktklasse **2** Schule und Kultur
 Produktbereich **28** Kultur und Wissenschaft
 Produktgruppe **28.1** Heimat- und sonstige Kulturpflege
 Produktuntergruppe **28.10** Heimat- und sonstige Kulturpflege

Ein- und Auszahlungsarten (anteilig bezogen auf den Teilfinanzhaushalt)	Ergebnis des Vorvorjahres 2022	übertragene Ermächti- gungen 2023	Ansatz des Vorjahres 2023	Ansatz des HH-Jahres (Planjahr) 2024	Verpflichtungs- ermächtigungen 2024	das 2025	das 2. 2026	das 3. 2027	weitere	bisher bereitgestellt (inkl. Sp. 2+3)	Gesamt- einzahlungen/ auszahlungen
	auf das Haushaltsjahr folgende Jahr										
	EUR										
	1	2	3	4	5	6	7	8	9	10	11
Maßnahme: B3610001 Denkmalpflege	Verantw.: Kämmerei										
Gültigkeit: 01.01.2011 -	Klasse: 1 unter 50.000,00 €										
Einzahlungen aus Investitionszuwendungen	0,00	0	0	0	0	0	0	0	0	39.793,72	39.793,72
darunter: investive Schlüsselzuweisungen	0,00	0	0	0	0	0	0	0	0	0	0
Einzahlungen aus Investitionsbeiträgen und ähnlichen Entgelten für Investitionstätigkeit	0,00	0	0	0	0	0	0	0	0	0	0
Einzahlungen aus der Veräußerung von immateriellen Vermögensgegenständen	0,00	0	0	0	0	0	0	0	0	0	0
Einzahlungen aus der Veräußerung von Grundstücken, Gebäuden und sonstigen unbeweglichen Vermögensgegenständen	0,00	0	0	0	0	0	0	0	0	0	0
Einzahlungen aus der Veräußerung von übrigem Sachanlagevermögen	0,00	0	0	0	0	0	0	0	0	0	0
Einzahlungen aus der Veräußerung von Finanzanlagevermögen und von Wertpapieren des Umlaufvermögens	0,00	0	0	0	0	0	0	0	0	0	0
Einzahlungen für sonstige Investitionstätigkeit	0,00	0	0	0	0	0	0	0	0	0	0
Einzahlungen für Investitionstätigkeit	0,00	0	0	0	0	0	0	0	0	39.793,72	39.793,72
Auszahlungen für den Erwerb von immateriellen Vermögensgegenständen	0,00	0	0	0	0	0	0	0	0	0	0
Auszahlungen für den Erwerb von Grundstücken, Gebäuden und sonstigen unbeweglichen Vermögensgegenständen	0,00	0	0	0	0	0	0	0	0	0	0
Auszahlungen für Baumaßnahmen	3.748,50	0	0	0	0	0	0	0	0	107.416,09	107.416,09
Auszahlungen für den Erwerb von übrigem Sachanlagevermögen	0,00	0	0	0	0	0	0	0	0	0	0
Auszahlungen für den Erwerb von Finanzanlagevermögen und von Wertpapieren des Umlaufvermögens	0,00	0	0	0	0	0	0	0	0	0	0
Auszahlungen für Investitionsförderungsmaßnahmen	0,00	0	0	0	0	0	0	0	0	0	0
Auszahlungen für sonstige Investitionstätigkeit	0,00	0	0	0	0	0	0	0	0	0	0
Auszahlungen für Investitionstätigkeit	3.748,50	0	0	0	0	0	0	0	0	107.416,09	107.416,09
Saldo (Einzahlungen aus Investitionstätigkeit ./. Auszahlungen für Investitionstätigkeit)	-3.748,50	0	0	0	0	0	0	0	0	-67.622,37	-67.622,37

Produktklasse **2** Schule und Kultur
 Produktbereich **28** Kultur und Wissenschaft
 Produktgruppe **28.1** Heimat- und sonstige Kulturpflege
 Produktuntergruppe **28.10** Heimat- und sonstige Kulturpflege

Ein- und Auszahlungsarten (anteilig bezogen auf den Teilfinanzhaushalt)	Ergebnis des Vorjahres 2022	übertragene Ermächti- gungen 2023	Ansatz des Vorjahres 2023	Ansatz des HH-Jahres (Planjahr) 2024	Verpflichtungs- ermächtigungen 2024	das	das 2.	das 3.	weitere	bisher bereitgestellt (inkl. Sp. 2+3)	Gesamt- einzahlungen/ auszahlungen			
						2025	2026	2027						
							auf das Haushaltsjahr folgende Jahr			EUR				
	1	2	3	4	5	6	7	8	9	10	11			
aus Vorjahren fortgeltende Verpflichtungsermächtigungen für die Maßnahme	0,00	0	0	0	0	0	0	0	0	0	0			
vorgesehene Verpflichtungsermächtigungen des Haushaltsjahres für die Maßnahme	0,00	0	0	0	0	0	0	0	0	0	0			
Summe der Verpflichtungsermächtigungen für die Maßnahme						0	0	0	0					
davon voraussichtlich kreditfinanziert						0	0	0	0					

Teilfinanzhaushalt B - Investitionsprogramm - Planung einzelner Investitionsvorhaben
HH-Plan 3.1 - HHPL 2024 - Release 1
Haushaltsjahr 2024

Produktklasse **3** Soziales und Jugend
 Produktbereich **36** Kinder-, Jugend- und Familienhilfe (SGB VIII)
 Produktgruppe **36.5** Tageseinrichtungen für Kinder
 Produktuntergruppe **36.52** Zuschüsse an freie Träger für Kindertageseinrichtungen

Ein- und Auszahlungsarten (anteilig bezogen auf den Teilfinanzhaushalt)	Ergebnis des Vorvorjahres 2022	übertragene Ermächti- gungen 2023	Ansatz des Vorjahres 2023	Ansatz des HH-Jahres (Planjahr) 2024	Verpflichtungs- ermächtigungen 2024	das 2025	das 2. 2026	das 3. 2027	weitere	bisher bereitgestellt (inkl. Sp. 2+3)	Gesamt- einzahlungen/ auszahlungen
	auf das Haushaltsjahr folgende Jahr										
	EUR										
	1	2	3	4	5	6	7	8	9	10	11
Maßnahme: B4640001 Baumaßnahmen Kinderhaus											Verantw.: SG Bau
Gültigkeit: 01.01.2010 -											Klasse: 2 ab 50.000,00 €
Einzahlungen aus Investitionszuwendungen	0,00	0	0	0	0	0	0	0	0	0	0
darunter: investive Schlüsselzuweisungen	0,00	0	0	0	0	0	0	0	0	0	0
Einzahlungen aus Investitionsbeiträgen und ähnlichen Entgelten für Investitionstätigkeit	0,00	0	0	0	0	0	0	0	0	0	0
Einzahlungen aus der Veräußerung von immateriellen Vermögensgegenständen	0,00	0	0	0	0	0	0	0	0	0	0
Einzahlungen aus der Veräußerung von Grundstücken, Gebäuden und sonstigen unbeweglichen Vermögensgegenständen	0,00	0	0	0	0	0	0	0	0	0	0
Einzahlungen aus der Veräußerung von übrigem Sachanlagevermögen	0,00	0	0	0	0	0	0	0	0	0	0
Einzahlungen aus der Veräußerung von Finanzanlagevermögen und von Wertpapieren des Umlaufvermögens	0,00	0	0	0	0	0	0	0	0	0	0
Einzahlungen für sonstige Investitionstätigkeit	0,00	0	0	0	0	0	0	0	0	0	0
Einzahlungen für Investitionstätigkeit	0,00	0	0	0	0	0	0	0	0	0	0
Auszahlungen für den Erwerb von immateriellen Vermögensgegenständen	0,00	0	0	0	0	0	0	0	0	0	0
Auszahlungen für den Erwerb von Grundstücken, Gebäuden und sonstigen unbeweglichen Vermögensgegenständen	0,00	0	0	0	0	0	0	0	0	0	0
Auszahlungen für Baumaßnahmen	0,00	0	0	0	0	0	0	0	0	74.348,02	74.348,02
Auszahlungen für den Erwerb von übrigem Sachanlagevermögen	0,00	0	0	0	0	0	0	0	0	0	0
Auszahlungen für den Erwerb von Finanzanlagevermögen und von Wertpapieren des Umlaufvermögens	0,00	0	0	0	0	0	0	0	0	0	0
Auszahlungen für Investitionsförderungsmaßnahmen	0,00	0	0	0	0	0	0	0	0	0	0
Auszahlungen für sonstige Investitionstätigkeit	0,00	0	0	0	0	0	0	0	0	0	0
Auszahlungen für Investitionstätigkeit	0,00	0	0	0	0	0	0	0	0	74.348,02	74.348,02
Saldo (Einzahlungen aus Investitionstätigkeit ./. Auszahlungen für Investitionstätigkeit)	0,00	0	0	0	0	0	0	0	0	-74.348,02	-74.348,02

Produktklasse **3** Soziales und Jugend
 Produktbereich **36** Kinder-, Jugend- und Familienhilfe (SGB VIII)
 Produktgruppe **36.5** Tageseinrichtungen für Kinder
 Produktuntergruppe **36.52** Zuschüsse an freie Träger für Kindertageseinrichtungen

Ein- und Auszahlungsarten (anteilig bezogen auf den Teilfinanzhaushalt)	Ergebnis des Vorjahres 2022	übertragene Ermächti- gungen 2023	Ansatz des Vorjahres 2023	Ansatz des HH-Jahres (Planjahr) 2024	Verpflichtungs- ermächtigungen 2024	das 2025	das 2. 2026	das 3. 2027	weitere	bisher bereitgestellt (inkl. Sp. 2+3)	Gesamt- einzahlungen/ auszahlungen
							auf das Haushaltsjahr folgende Jahr				
	EUR										
	1	2	3	4	5	6	7	8	9	10	11
aus Vorjahren fortgeltende Verpflichtungsermächtigungen für die Maßnahme	0,00	0	0	0	0	0	0	0	0	0	0
vorgesehene Verpflichtungsermächtigungen des Haushaltsjahres für die Maßnahme	0,00	0	0	0	0	0	0	0	0	0	0
Summe der Verpflichtungsermächtigungen für die Maßnahme						0	0	0	0		
davon voraussichtlich kreditfinanziert						0	0	0	0		

Produktklasse **3** Soziales und Jugend
Produktbereich **36** Kinder-, Jugend- und Familienhilfe (SGB VIII)
Produktgruppe **36.5** Tageseinrichtungen für Kinder
Produktuntergruppe **36.52** Zuschüsse an freie Träger für Kindertageseinrichtungen

Ein- und Auszahlungsarten (anteilig bezogen auf den Teilfinanzhaushalt)	Ergebnis des Vorvorjahres 2022	übertragene Ermächti- gungen 2023	Ansatz des Vorjahres 2023	Ansatz des HH-Jahres (Planjahr) 2024	Verpflichtungs- ermächtigungen 2024	das 2025	das 2. 2026	das 3. 2027	weitere	bisher bereitgestellt (inkl. Sp. 2+3)	Gesamt- einzahlungen/ auszahlungen
	auf das Haushaltsjahr folgende Jahr										
	EUR										
	1	2	3	4	5	6	7	8	9	10	11
Maßnahme: B4640002 Sanierung/Umbau Schule Großpos											Verantw.: Baumt
Gültigkeit: 01.01.2017 -											Klasse: 2 ab 50.000,00 €
Einzahlungen aus Investitionszuwendungen	0,00	0	0	0	0	0	0	0	0	498.949,16	498.949,16
darunter: investive Schlüsselzuweisungen	0,00	0	0	0	0	0	0	0	0	0	0
Einzahlungen aus Investitionsbeiträgen und ähnlichen Entgelten für Investitionstätigkeit	0,00	0	0	0	0	0	0	0	0	0	0
Einzahlungen aus der Veräußerung von immateriellen Vermögensgegenständen	0,00	0	0	0	0	0	0	0	0	0	0
Einzahlungen aus der Veräußerung von Grundstücken, Gebäuden und sonstigen unbeweglichen Vermögensgegenständen	0,00	0	0	0	0	0	0	0	0	0	0
Einzahlungen aus der Veräußerung von übrigem Sachanlagevermögen	0,00	0	0	0	0	0	0	0	0	0	0
Einzahlungen aus der Veräußerung von Finanzanlagevermögen und von Wertpapieren des Umlaufvermögens	0,00	0	0	0	0	0	0	0	0	0	0
Einzahlungen für sonstige Investitionstätigkeit	0,00	0	0	0	0	0	0	0	0	0	0
Einzahlungen für Investitionstätigkeit	0,00	0	0	0	0	0	0	0	0	498.949,16	498.949,16
Auszahlungen für den Erwerb von immateriellen Vermögensgegenständen	0,00	0	0	0	0	0	0	0	0	0	0
Auszahlungen für den Erwerb von Grundstücken, Gebäuden und sonstigen unbeweglichen Vermögensgegenständen	0,00	0	0	0	0	0	0	0	0	0	0
Auszahlungen für Baumaßnahmen	0,00	0	0	0	0	0	0	0	0	821.130,76	821.130,76
Auszahlungen für den Erwerb von übrigem Sachanlagevermögen	0,00	0	0	0	0	0	0	0	0	0	0
Auszahlungen für den Erwerb von Finanzanlagevermögen und von Wertpapieren des Umlaufvermögens	0,00	0	0	0	0	0	0	0	0	0	0
Auszahlungen für Investitionsförderungsmaßnahmen	0,00	0	0	0	0	0	0	0	0	0	0
Auszahlungen für sonstige Investitionstätigkeit	0,00	0	0	0	0	0	0	0	0	0	0
Auszahlungen für Investitionstätigkeit	0,00	0	0	0	0	0	0	0	0	821.130,76	821.130,76
Saldo (Einzahlungen aus Investitionstätigkeit ./. Auszahlungen für Investitionstätigkeit)	0,00	0	0	0	0	0	0	0	0	-322.181,60	-322.181,60

Teilfinanzhaushalt B - Investitionsprogramm - Planung einzelner Investitionsvorhaben
HH-Plan 3.1 - HHPL 2024 - Release 1
Haushaltsjahr 2024

Produktklasse **3** Soziales und Jugend
 Produktbereich **36** Kinder-, Jugend- und Familienhilfe (SGB VIII)
 Produktgruppe **36.5** Tageseinrichtungen für Kinder
 Produktuntergruppe **36.52** Zuschüsse an freie Träger für Kindertageseinrichtungen

Ein- und Auszahlungsarten (anteilig bezogen auf den Teilfinanzhaushalt)	Ergebnis des Vorjahres 2022	übertragene Ermächti- gungen 2023	Ansatz des Vorjahres 2023	Ansatz des HH-Jahres (Planjahr) 2024	Verpflichtungs- ermächtigungen 2024	das 2025	das 2. 2026	das 3. 2027	weitere	bisher bereitgestellt (inkl. Sp. 2+3)	Gesamt- einzahlungen/ auszahlungen
							auf das Haushaltsjahr folgende Jahr				
	EUR										
	1	2	3	4	5	6	7	8	9	10	11
aus Vorjahren fortgeltende Verpflichtungsermächtigungen für die Maßnahme	0,00	0	0	0	0	0	0	0	0	0	0
vorgesehene Verpflichtungsermächtigungen des Haushaltsjahres für die Maßnahme	0,00	0	0	0	0	0	0	0	0	0	0
Summe der Verpflichtungsermächtigungen für die Maßnahme						0	0	0	0		
davon voraussichtlich kreditfinanziert						0	0	0	0		

Produktklasse **3** Soziales und Jugend
Produktbereich **36** Kinder-, Jugend- und Familienhilfe (SGB VIII)
Produktgruppe **36.5** Tageseinrichtungen für Kinder
Produktuntergruppe **36.52** Zuschüsse an freie Träger für Kindertageseinrichtungen

Ein- und Auszahlungsarten (anteilig bezogen auf den Teilfinanzhaushalt)	Ergebnis des Vorvorjahres 2022	übertragene Ermächti- gungen 2023	Ansatz des Vorjahres 2023	Ansatz des HH-Jahres (Planjahr) 2024	Verpflichtungs- ermächtigungen 2024	das 2025	das 2. 2026	das 3. 2027	weitere	bisher bereitgestellt (inkl. Sp. 2+3)	Gesamt- einzahlungen/ auszahlungen
	auf das Haushaltsjahr folgende Jahr										
	EUR										
	1	2	3	4	5	6	7	8	9	10	11
Maßnahme: K4640001 Ankauf Grundstück											Verantw.: Liegenschaften
Gültigkeit: 01.01.2017 -											Klasse: 1 unter 50.000,00 €
Einzahlungen aus Investitionszuwendungen	0,00	0	0	0	0	0	0	0	0	11.566,93	11.566,93
darunter: investive Schlüsselzuweisungen	0,00	0	0	0	0	0	0	0	0	0	0
Einzahlungen aus Investitionsbeiträgen und ähnlichen Entgelten für Investitionstätigkeit	0,00	0	0	0	0	0	0	0	0	0	0
Einzahlungen aus der Veräußerung von immateriellen Vermögensgegenständen	0,00	0	0	0	0	0	0	0	0	0	0
Einzahlungen aus der Veräußerung von Grundstücken, Gebäuden und sonstigen unbeweglichen Vermögensgegenständen	0,00	0	0	0	0	0	0	0	0	0	0
Einzahlungen aus der Veräußerung von übrigem Sachanlagevermögen	0,00	0	0	0	0	0	0	0	0	0	0
Einzahlungen aus der Veräußerung von Finanzanlagevermögen und von Wertpapieren des Umlaufvermögens	0,00	0	0	0	0	0	0	0	0	0	0
Einzahlungen für sonstige Investitionstätigkeit	0,00	0	0	0	0	0	0	0	0	0	0
Einzahlungen für Investitionstätigkeit	0,00	0	0	0	0	0	0	0	0	11.566,93	11.566,93
Auszahlungen für den Erwerb von immateriellen Vermögensgegenständen	0,00	0	0	0	0	0	0	0	0	0	0
Auszahlungen für den Erwerb von Grundstücken, Gebäuden und sonstigen unbeweglichen Vermögensgegenständen	0,00	0	0	0	0	0	0	0	0	0	0
Auszahlungen für Baumaßnahmen	0,00	0	0	0	0	0	0	0	0	0	0
Auszahlungen für den Erwerb von übrigem Sachanlagevermögen	0,00	0	0	0	0	0	0	0	0	0	0
Auszahlungen für den Erwerb von Finanzanlagevermögen und von Wertpapieren des Umlaufvermögens	0,00	0	0	0	0	0	0	0	0	0	0
Auszahlungen für Investitionsförderungsmaßnahmen	0,00	0	0	0	0	0	0	0	0	0	0
Auszahlungen für sonstige Investitionstätigkeit	0,00	0	0	0	0	0	0	0	0	0	0
Auszahlungen für Investitionstätigkeit	0,00	0	0	0	0	0	0	0	0	0	0
Saldo (Einzahlungen aus Investitionstätigkeit ./. Auszahlungen für Investitionstätigkeit)	0,00	0	0	0	0	0	0	0	0	11.566,93	11.566,93

Teilfinanzhaushalt B - Investitionsprogramm - Planung einzelner Investitionsvorhaben
HH-Plan 3.1 - HHPL 2024 - Release 1
Haushaltsjahr 2024

Produktklasse **3** Soziales und Jugend
 Produktbereich **36** Kinder-, Jugend- und Familienhilfe (SGB VIII)
 Produktgruppe **36.5** Tageseinrichtungen für Kinder
 Produktuntergruppe **36.52** Zuschüsse an freie Träger für Kindertageseinrichtungen

Ein- und Auszahlungsarten (anteilig bezogen auf den Teilfinanzhaushalt)	Ergebnis des Vorjahres 2022	übertragene Ermächti- gungen 2023	Ansatz des Vorjahres 2023	Ansatz des HH-Jahres (Planjahr) 2024	Verpflichtungs- ermächtigungen 2024	das	das 2.	das 3.	weitere	bisher bereitgestellt (inkl. Sp. 2+3)	Gesamt- einzahlungen/ auszahlungen
						2025	2026	2027			
							auf das Haushaltsjahr folgende Jahr			EUR	
	1	2	3	4	5	6	7	8	9	10	11
aus Vorjahren fortgeltende Verpflichtungsermächtigungen für die Maßnahme	0,00	0	0	0	0	0	0	0	0	0	0
vorgesehene Verpflichtungsermächtigungen des Haushaltsjahres für die Maßnahme	0,00	0	0	0	0	0	0	0	0	0	0
Summe der Verpflichtungsermächtigungen für die Maßnahme						0	0	0	0		
davon voraussichtlich kreditfinanziert						0	0	0	0		

Produktklasse **4** Gesundheit und Sport
Produktbereich **42** Sportförderung
Produktgruppe **42.4** Sportstätten und Bäder
Produktuntergruppe **42.41** Sportstätten und Sporteinrichtungen

Ein- und Auszahlungsarten (anteilig bezogen auf den Teilfinanzhaushalt)	Ergebnis des Vorvorjahres 2022	übertragene Ermächti- gungen 2023	Ansatz des Vorjahres 2023	Ansatz des HH-Jahres (Planjahr) 2024	Verpflichtungs- ermächtigungen 2024	das 2025	das 2. 2026	das 3. 2027	weitere	bisher bereitgestellt (inkl. Sp. 2+3)	Gesamt- einzahlungen/ auszahlungen
	auf das Haushaltsjahr folgende Jahr										
	EUR										
	1	2	3	4	5	6	7	8	9	10	11
Maßnahme: B5620001 Ersatzbau des Spreetalstadions											Verantw.: SG Bau
Gültigkeit: 01.01.2011 -											Klasse: 2 ab 50.000,00 €
Einzahlungen aus Investitionszuwendungen	0,00	0	0	0	0	0	0	0	0	3.978.062,30	3.978.062,30
darunter: investive Schlüsselzuweisungen	0,00	0	0	0	0	0	0	0	0	0	0
Einzahlungen aus Investitionsbeiträgen und ähnlichen Entgelten für Investitionstätigkeit	0,00	0	0	0	0	0	0	0	0	0	0
Einzahlungen aus der Veräußerung von immateriellen Vermögensgegenständen	0,00	0	0	0	0	0	0	0	0	0	0
Einzahlungen aus der Veräußerung von Grundstücken, Gebäuden und sonstigen unbeweglichen Vermögensgegenständen	0,00	0	0	0	0	0	0	0	0	0	0
Einzahlungen aus der Veräußerung von übrigem Sachanlagevermögen	0,00	0	0	0	0	0	0	0	0	0	0
Einzahlungen aus der Veräußerung von Finanzanlagevermögen und von Wertpapieren des Umlaufvermögens	0,00	0	0	0	0	0	0	0	0	0	0
Einzahlungen für sonstige Investitionstätigkeit	0,00	0	0	0	0	0	0	0	0	0	0
Einzahlungen für Investitionstätigkeit	0,00	0	0	0	0	0	0	0	0	3.978.062,30	3.978.062,30
Auszahlungen für den Erwerb von immateriellen Vermögensgegenständen	0,00	0	0	0	0	0	0	0	0	175	175
Auszahlungen für den Erwerb von Grundstücken, Gebäuden und sonstigen unbeweglichen Vermögensgegenständen	0,00	0	0	0	0	0	0	0	0	0	0
Auszahlungen für Baumaßnahmen	0,00	0	0	0	0	0	0	0	0	5.027.336,15	5.027.336,15
Auszahlungen für den Erwerb von übrigem Sachanlagevermögen	0,00	0	0	0	0	0	0	0	0	0	0
Auszahlungen für den Erwerb von Finanzanlagevermögen und von Wertpapieren des Umlaufvermögens	0,00	0	0	0	0	0	0	0	0	0	0
Auszahlungen für Investitionsförderungsmaßnahmen	0,00	0	0	0	0	0	0	0	0	0	0
Auszahlungen für sonstige Investitionstätigkeit	0,00	0	0	0	0	0	0	0	0	0	0
Auszahlungen für Investitionstätigkeit	0,00	0	0	0	0	0	0	0	0	5.027.511,15	5.027.511,15
Saldo (Einzahlungen aus Investitionstätigkeit ./. Auszahlungen für Investitionstätigkeit)	0,00	0	0	0	0	0	0	0	0	-1.049.448,85	-1.049.448,85

Produktklasse **4** Gesundheit und Sport
 Produktbereich **42** Sportförderung
 Produktgruppe **42.4** Sportstätten und Bäder
 Produktuntergruppe **42.41** Sportstätten und Sporteinrichtungen

Ein- und Auszahlungsarten (anteilig bezogen auf den Teilfinanzhaushalt)	Ergebnis des Vorjahres 2022	übertragene Ermächti- gungen 2023	Ansatz des Vorjahres 2023	Ansatz des HH-Jahres (Planjahr) 2024	Verpflichtungs- ermächtigungen 2024	das	das 2.	das 3.	weitere	bisher bereitgestellt (inkl. Sp. 2+3)	Gesamt- einzahlungen/ auszahlungen
						2025	2026	2027			
							auf das Haushaltsjahr folgende Jahr			EUR	
	1	2	3	4	5	6	7	8	9	10	11
aus Vorjahren fortgeltende Verpflichtungsermächtigungen für die Maßnahme	0,00	0	0	0	0	0	0	0	0	0	0
vorgesehene Verpflichtungsermächtigungen des Haushaltsjahres für die Maßnahme	0,00	0	0	0	0	0	0	0	0	0	0
Summe der Verpflichtungsermächtigungen für die Maßnahme						0	0	0	0		
davon voraussichtlich kreditfinanziert						0	0	0	0		

Produktklasse **5** Gestaltung und Umwelt
 Produktbereich **51** Räumliche Planung und Entwicklung
 Produktgruppe **51.1** Räumliche Planungs- und Entwicklungsmaßnahmen und Flurneueordnung
 Produktuntergruppe **51.11** Räumliche Planung und Entwicklungsmaßnahmen

Ein- und Auszahlungsarten (anteilig bezogen auf den Teilfinanzhaushalt)	Ergebnis des Vorvorjahres 2022	übertragene Ermächti- gungen 2023	Ansatz des Vorjahres 2023	Ansatz des HH-Jahres (Planjahr) 2024	Verpflichtungs- ermächtigungen 2024	das	das 2.	das 3.	weitere	bisher bereitgestellt (inkl. Sp. 2+3)	Gesamt- einzahlungen/ auszahlungen
						2025	2026	2027			
							auf das Haushaltsjahr folgende Jahr				
EUR											
	1	2	3	4	5	6	7	8	9	10	11
Maßnahme: B610001 Stadtsanierung											Verantw.: Ltr. Hauptverwalt.
Gültigkeit: 01.01.2010 -											Klasse: 2 ab 50.000,00 €
Einzahlungen aus Investitionszuwendungen	0,00	0	0	0	0	0	0	0	0	0	0
darunter: investive Schlüsselzuweisungen	0,00	0	0	0	0	0	0	0	0	0	0
Einzahlungen aus Investitionsbeiträgen und ähnlichen Entgelten für Investitionstätigkeit	0,00	0	0	0	0	0	0	0	0	0	0
Einzahlungen aus der Veräußerung von immateriellen Vermögensgegenständen	0,00	0	0	0	0	0	0	0	0	0	0
Einzahlungen aus der Veräußerung von Grundstücken, Gebäuden und sonstigen unbeweglichen Vermögensgegenständen	0,00	0	0	0	0	0	0	0	0	0	0
Einzahlungen aus der Veräußerung von übrigem Sachanlagevermögen	0,00	0	0	0	0	0	0	0	0	0	0
Einzahlungen aus der Veräußerung von Finanzanlagevermögen und von Wertpapieren des Umlaufvermögens	0,00	0	0	0	0	0	0	0	0	0	0
Einzahlungen für sonstige Investitionstätigkeit	0,00	0	0	0	0	0	0	0	0	0	0
Einzahlungen für Investitionstätigkeit	0,00	0	0	0	0	0	0	0	0	0	0
Auszahlungen für den Erwerb von immateriellen Vermögensgegenständen	0,00	0	0	0	0	0	0	0	0	0	0
Auszahlungen für den Erwerb von Grundstücken, Gebäuden und sonstigen unbeweglichen Vermögensgegenständen	0,00	0	0	0	0	0	0	0	0	0	0
Auszahlungen für Baumaßnahmen	0,00	0	0	0	0	0	0	0	0	25.188,87	25.188,87
Auszahlungen für den Erwerb von übrigem Sachanlagevermögen	0,00	0	0	0	0	0	0	0	0	0	0
Auszahlungen für den Erwerb von Finanzanlagevermögen und von Wertpapieren des Umlaufvermögens	0,00	0	0	0	0	0	0	0	0	0	0
Auszahlungen für Investitionsförderungsmaßnahmen	0,00	0	0	0	0	0	0	0	0	0	0
Auszahlungen für sonstige Investitionstätigkeit	0,00	0	0	0	0	0	0	0	0	0	0
Auszahlungen für Investitionstätigkeit	0,00	0	0	0	0	0	0	0	0	25.188,87	25.188,87
Saldo (Einzahlungen aus Investitionstätigkeit ./. Auszahlungen für Investitionstätigkeit)	0,00	0	0	0	0	0	0	0	0	-25.188,87	-25.188,87

Produktklasse **5** Gestaltung und Umwelt
 Produktbereich **51** Räumliche Planung und Entwicklung
 Produktgruppe **51.1** Räumliche Planungs- und Entwicklungsmaßnahmen und Flurneuordnung
 Produktuntergruppe **51.11** Räumliche Planung und Entwicklungsmaßnahmen

Ein- und Auszahlungsarten (anteilig bezogen auf den Teilfinanzhaushalt)	Ergebnis des Vorjahres 2022	übertragene Ermächti- gungen 2023	Ansatz des Vorjahres 2023	Ansatz des HH-Jahres (Planjahr) 2024	Verpflichtungs- ermächtigungen 2024	das	das 2.	das 3.	weitere	bisher bereitgestellt (inkl. Sp. 2+3)	Gesamt- einzahlungen/ auszahlungen
						2025	2026	2027			
							auf das Haushaltsjahr folgende Jahr			EUR	
	1	2	3	4	5	6	7	8	9	10	11
aus Vorjahren fortgeltende Verpflichtungsermächtigungen für die Maßnahme	0,00	0	0	0	0	0	0	0	0	0	0
vorgesehene Verpflichtungsermächtigungen des Haushaltsjahres für die Maßnahme	0,00	0	0	0	0	0	0	0	0	0	0
Summe der Verpflichtungsermächtigungen für die Maßnahme						0	0	0	0		
davon voraussichtlich kreditfinanziert						0	0	0	0		

Teilfinanzhaushalt B - Investitionsprogramm - Planung einzelner Investitionsvorhaben
HH-Plan 3.1 - HHPL 2024 - Release 1
Haushaltsjahr 2024

Produktklasse **5** Gestaltung und Umwelt
Produktbereich **51** Räumliche Planung und Entwicklung
Produktgruppe **51.1** Räumliche Planungs- und Entwicklungsmaßnahmen und Flurneuordnung
Produktuntergruppe **51.11** Räumliche Planung und Entwicklungsmaßnahmen

Ein- und Auszahlungsarten (anteilig bezogen auf den Teilfinanzhaushalt)	Ergebnis des Vorvorjahres 2022	übertragene Ermächti- gungen 2023	Ansatz des Vorjahres 2023	Ansatz des HH-Jahres (Planjahr) 2024	Verpflichtungs- ermächtigungen 2024	das	das 2.	das 3.	weitere	bisher bereitgestellt (inkl. Sp. 2+3)	Gesamt- einzahlungen/ auszahlungen			
						2025	2026	2027						
							auf das Haushaltsjahr folgende Jahr			EUR				
	1	2	3	4	5	6	7	8	9	10	11			
Maßnahme: B620001 Erschließung Raschaer Berg						Verantw.: SG Bau								
Gültigkeit: 01.01.2011 -						Klasse: 2 ab 50.000,00 €								
Einzahlungen aus Investitionszuwendungen	0,00	0	0	0	0	0	0	0	0	0	0			
darunter: investive Schlüsselzuweisungen	0,00	0	0	0	0	0	0	0	0	0	0			
Einzahlungen aus Investitionsbeiträgen und ähnlichen Entgelten für Investitionstätigkeit	0,00	0	0	0	0	0	0	0	0	0	0			
Einzahlungen aus der Veräußerung von immateriellen Vermögensgegenständen	0,00	0	0	0	0	0	0	0	0	0	0			
Einzahlungen aus der Veräußerung von Grundstücken, Gebäuden und sonstigen unbeweglichen Vermögensgegenständen	0,00	0	0	0	0	0	0	0	0	0	0			
Einzahlungen aus der Veräußerung von übrigem Sachanlagevermögen	0,00	0	0	0	0	0	0	0	0	0	0			
Einzahlungen aus der Veräußerung von Finanzanlagevermögen und von Wertpapieren des Umlaufvermögens	0,00	0	0	0	0	0	0	0	0	0	0			
Einzahlungen für sonstige Investitionstätigkeit	0,00	0	0	0	0	0	0	0	0	0	0			
Einzahlungen für Investitionstätigkeit	0,00	0	0	0	0	0	0	0	0	0	0			
Auszahlungen für den Erwerb von immateriellen Vermögensgegenständen	0,00	0	0	0	0	0	0	0	0	0	0			
Auszahlungen für den Erwerb von Grundstücken, Gebäuden und sonstigen unbeweglichen Vermögensgegenständen	0,00	0	0	0	0	0	0	0	0	0	0			
Auszahlungen für Baumaßnahmen	0,00	0	0	0	0	0	0	0	0	1.006.127,75	1.006.127,75			
Auszahlungen für den Erwerb von übrigem Sachanlagevermögen	0,00	0	0	0	0	0	0	0	0	0	0			
Auszahlungen für den Erwerb von Finanzanlagevermögen und von Wertpapieren des Umlaufvermögens	0,00	0	0	0	0	0	0	0	0	0	0			
Auszahlungen für Investitionsförderungsmaßnahmen	0,00	0	0	0	0	0	0	0	0	0	0			
Auszahlungen für sonstige Investitionstätigkeit	0,00	0	0	0	0	0	0	0	0	0	0			
Auszahlungen für Investitionstätigkeit	0,00	0	0	0	0	0	0	0	0	1.006.127,75	1.006.127,75			
Saldo (Einzahlungen aus Investitionstätigkeit ./. Auszahlungen für Investitionstätigkeit)	0,00	0	0	0	0	0	0	0	0	-1.006.127,75	-1.006.127,75			

Produktklasse **5** Gestaltung und Umwelt
 Produktbereich **51** Räumliche Planung und Entwicklung
 Produktgruppe **51.1** Räumliche Planungs- und Entwicklungsmaßnahmen und Flurneuordnung
 Produktuntergruppe **51.11** Räumliche Planung und Entwicklungsmaßnahmen

Ein- und Auszahlungsarten (anteilig bezogen auf den Teilfinanzhaushalt)	Ergebnis des Vorjahres 2022	übertragene Ermächti- gungen 2023	Ansatz des Vorjahres 2023	Ansatz des HH-Jahres (Planjahr) 2024	Verpflichtungs- ermächtigungen 2024	das	das 2.	das 3.	weitere	bisher bereitgestellt (inkl. Sp. 2+3)	Gesamt- einzahlungen/ auszahlungen
						2025	2026	2027			
							auf das Haushaltsjahr folgende Jahr			EUR	
	1	2	3	4	5	6	7	8	9	10	11
aus Vorjahren fortgeltende Verpflichtungsermächtigungen für die Maßnahme	0,00	0	0	0	0	0	0	0	0	0	0
vorgesehene Verpflichtungsermächtigungen des Haushaltsjahres für die Maßnahme	0,00	0	0	0	0	0	0	0	0	0	0
Summe der Verpflichtungsermächtigungen für die Maßnahme						0	0	0	0		
davon voraussichtlich kreditfinanziert						0	0	0	0		

Teilfinanzhaushalt B - Investitionsprogramm - Planung einzelner Investitionsvorhaben
HH-Plan 3.1 - HHPL 2024 - Release 1
Haushaltsjahr 2024

Produktklasse **5** Gestaltung und Umwelt
 Produktbereich **51** Räumliche Planung und Entwicklung
 Produktgruppe **51.1** Räumliche Planungs- und Entwicklungsmaßnahmen und Flurneueordnung
 Produktuntergruppe **51.11** Räumliche Planung und Entwicklungsmaßnahmen

Ein- und Auszahlungsarten (anteilig bezogen auf den Teilfinanzhaushalt)	Ergebnis des Vorvorjahres 2022	übertragene Ermächti- gungen 2023	Ansatz des Vorjahres 2023	Ansatz des HH-Jahres (Planjahr) 2024	Verpflichtungs- ermächtigungen 2024	das 2025	das 2. 2026	das 3. 2027	weitere	bisher bereitgestellt (inkl. Sp. 2+3)	Gesamt- einzahlungen/ auszahlungen
	auf das Haushaltsjahr folgende Jahr										
	EUR										
1	2	3	4	5	6	7	8	9	10	11	
Maßnahme: B620002 Erschließung Talstraße											Verantw.: Bauamt
Gültigkeit: 01.01.2015 -											Klasse: 2 ab 50.000,00 €
Einzahlungen aus Investitionszuwendungen	0,00	0	0	0	0	0	0	0	0	0	0
darunter: investive Schlüsselzuweisungen	0,00	0	0	0	0	0	0	0	0	0	0
Einzahlungen aus Investitionsbeiträgen und ähnlichen Entgelten für Investitionstätigkeit	0,00	0	0	0	0	0	0	0	0	0	0
Einzahlungen aus der Veräußerung von immateriellen Vermögensgegenständen	0,00	0	0	0	0	0	0	0	0	0	0
Einzahlungen aus der Veräußerung von Grundstücken, Gebäuden und sonstigen unbeweglichen Vermögensgegenständen	0,00	0	0	0	0	0	0	0	0	0	0
Einzahlungen aus der Veräußerung von übrigem Sachanlagevermögen	0,00	0	0	0	0	0	0	0	0	0	0
Einzahlungen aus der Veräußerung von Finanzanlagevermögen und von Wertpapieren des Umlaufvermögens	0,00	0	0	0	0	0	0	0	0	0	0
Einzahlungen für sonstige Investitionstätigkeit	0,00	0	0	0	0	0	0	0	0	0	0
Einzahlungen für Investitionstätigkeit	0,00	0	0	0	0	0	0	0	0	0	0
Auszahlungen für den Erwerb von immateriellen Vermögensgegenständen	0,00	0	0	0	0	0	0	0	0	0	0
Auszahlungen für den Erwerb von Grundstücken, Gebäuden und sonstigen unbeweglichen Vermögensgegenständen	0,00	0	0	0	0	0	0	0	0	0	0
Auszahlungen für Baumaßnahmen	0,00	0	0	0	0	0	0	0	0	155.036,87	155.036,87
Auszahlungen für den Erwerb von übrigem Sachanlagevermögen	0,00	0	0	0	0	0	0	0	0	0	0
Auszahlungen für den Erwerb von Finanzanlagevermögen und von Wertpapieren des Umlaufvermögens	0,00	0	0	0	0	0	0	0	0	0	0
Auszahlungen für Investitionsförderungsmaßnahmen	0,00	0	0	0	0	0	0	0	0	0	0
Auszahlungen für sonstige Investitionstätigkeit	0,00	0	0	0	0	0	0	0	0	0	0
Auszahlungen für Investitionstätigkeit	0,00	0	0	0	0	0	0	0	0	155.036,87	155.036,87
Saldo (Einzahlungen aus Investitionstätigkeit ./. Auszahlungen für Investitionstätigkeit)	0,00	0	0	0	0	0	0	0	0	-155.036,87	-155.036,87

Produktklasse **5** Gestaltung und Umwelt
 Produktbereich **51** Räumliche Planung und Entwicklung
 Produktgruppe **51.1** Räumliche Planungs- und Entwicklungsmaßnahmen und Flurneuordnung
 Produktuntergruppe **51.11** Räumliche Planung und Entwicklungsmaßnahmen

Ein- und Auszahlungsarten (anteilig bezogen auf den Teilfinanzhaushalt)	Ergebnis des Vorvorjahres 2022	übertragene Ermächti- gungen 2023	Ansatz des Vorjahres 2023	Ansatz des HH-Jahres (Planjahr) 2024	Verpflichtungs- ermächtigungen 2024	das	das 2.	das 3.	weitere	bisher bereitgestellt (inkl. Sp. 2+3)	Gesamt- einzahlungen/ auszahlungen
						2025	2026	2027			
							auf das Haushaltsjahr folgende Jahr			EUR	
	1	2	3	4	5	6	7	8	9	10	11
aus Vorjahren fortgeltende Verpflichtungsermächtigungen für die Maßnahme	0,00	0	0	0	0	0	0	0	0	0	0
vorgesehene Verpflichtungsermächtigungen des Haushaltsjahres für die Maßnahme	0,00	0	0	0	0	0	0	0	0	0	0
Summe der Verpflichtungsermächtigungen für die Maßnahme						0	0	0	0		
davon voraussichtlich kreditfinanziert						0	0	0	0		

Teilfinanzhaushalt B - Investitionsprogramm - Planung einzelner Investitionsvorhaben
HH-Plan 3.1 - HHPL 2024 - Release 1
Haushaltsjahr 2024

Produktklasse **5** Gestaltung und Umwelt
 Produktbereich **51** Räumliche Planung und Entwicklung
 Produktgruppe **51.1** Räumliche Planungs- und Entwicklungsmaßnahmen und Flurneuordnung
 Produktuntergruppe **51.11** Räumliche Planung und Entwicklungsmaßnahmen

Ein- und Auszahlungsarten (anteilig bezogen auf den Teilfinanzhaushalt)	Ergebnis des Vorvorjahres 2022	übertragene Ermächti- gungen 2023	Ansatz des Vorjahres 2023	Ansatz des HH-Jahres (Planjahr) 2024	Verpflichtungs- ermächtigungen 2024	das	das 2.	das 3.	weitere	bisher bereitgestellt (inkl. Sp. 2+3)	Gesamt- einzahlungen/ auszahlungen
						2025	2026	2027			
							auf das Haushaltsjahr folgende Jahr			EUR	
	1	2	3	4	5	6	7	8	9	10	11
Maßnahme: B620004 Erschließung "Am Sonnenberg"						Verantw.: Bauamt					
Gültigkeit: 27.10.2017 -						Klasse: 2 ab 50.000,00 €					
Einzahlungen aus Investitionszuwendungen	0,00	0	0	0	0	0	0	0	0	0	0
darunter: investive Schlüsselzuweisungen	0,00	0	0	0	0	0	0	0	0	0	0
Einzahlungen aus Investitionsbeiträgen und ähnlichen Entgelten für Investitionstätigkeit	0,00	0	0	0	0	0	0	0	0	0	0
Einzahlungen aus der Veräußerung von immateriellen Vermögensgegenständen	0,00	0	0	0	0	0	0	0	0	0	0
Einzahlungen aus der Veräußerung von Grundstücken, Gebäuden und sonstigen unbeweglichen Vermögensgegenständen	0,00	0	0	0	0	0	0	0	0	0	0
Einzahlungen aus der Veräußerung von übrigem Sachanlagevermögen	0,00	0	0	0	0	0	0	0	0	0	0
Einzahlungen aus der Veräußerung von Finanzanlagevermögen und von Wertpapieren des Umlaufvermögens	0,00	0	0	0	0	0	0	0	0	0	0
Einzahlungen für sonstige Investitionstätigkeit	0,00	0	0	0	0	0	0	0	0	0	0
Einzahlungen für Investitionstätigkeit	0,00	0	0	0	0	0	0	0	0	0	0
Auszahlungen für den Erwerb von immateriellen Vermögensgegenständen	0,00	0	0	0	0	0	0	0	0	0	0
Auszahlungen für den Erwerb von Grundstücken, Gebäuden und sonstigen unbeweglichen Vermögensgegenständen	0,00	0	0	0	0	0	0	0	0	0	0
Auszahlungen für Baumaßnahmen	0,00	0	0	0	0	0	0	0	0	2.975	2.975
Auszahlungen für den Erwerb von übrigem Sachanlagevermögen	0,00	0	0	0	0	0	0	0	0	0	0
Auszahlungen für den Erwerb von Finanzanlagevermögen und von Wertpapieren des Umlaufvermögens	0,00	0	0	0	0	0	0	0	0	0	0
Auszahlungen für Investitionsförderungsmaßnahmen	0,00	0	0	0	0	0	0	0	0	0	0
Auszahlungen für sonstige Investitionstätigkeit	0,00	0	0	0	0	0	0	0	0	0	0
Auszahlungen für Investitionstätigkeit	0,00	0	0	0	0	0	0	0	0	2.975	2.975
Saldo (Einzahlungen aus Investitionstätigkeit ./. Auszahlungen für Investitionstätigkeit)	0,00	0	0	0	0	0	0	0	0	-2.975	-2.975

Produktklasse **5** Gestaltung und Umwelt
 Produktbereich **51** Räumliche Planung und Entwicklung
 Produktgruppe **51.1** Räumliche Planungs- und Entwicklungsmaßnahmen und Flurneuordnung
 Produktuntergruppe **51.11** Räumliche Planung und Entwicklungsmaßnahmen

Ein- und Auszahlungsarten (anteilig bezogen auf den Teilfinanzhaushalt)	Ergebnis des Vorjahres 2022	übertragene Ermächti- gungen 2023	Ansatz des Vorjahres 2023	Ansatz des HH-Jahres (Planjahr) 2024	Verpflichtungs- ermächtigungen 2024	das	das 2.	das 3.	weitere	bisher bereitgestellt (inkl. Sp. 2+3)	Gesamt- einzahlungen/ auszahlungen			
						2025	2026	2027						
							auf das Haushaltsjahr folgende Jahr			EUR				
	1	2	3	4	5	6	7	8	9	10	11			
aus Vorjahren fortgeltende Verpflichtungsermächtigungen für die Maßnahme	0,00	0	0	0	0	0	0	0	0	0	0			
vorgesehene Verpflichtungsermächtigungen des Haushaltsjahres für die Maßnahme	0,00	0	0	0	0	0	0	0	0	0	0			
Summe der Verpflichtungsermächtigungen für die Maßnahme						0	0	0	0					
davon voraussichtlich kreditfinanziert						0	0	0	0					

Teilfinanzhaushalt B - Investitionsprogramm - Planung einzelner Investitionsvorhaben
HH-Plan 3.1 - HHPL 2024 - Release 1
Haushaltsjahr 2024

Produktklasse **5** Gestaltung und Umwelt
 Produktbereich **51** Räumliche Planung und Entwicklung
 Produktgruppe **51.1** Räumliche Planungs- und Entwicklungsmaßnahmen und Flurneuordnung
 Produktuntergruppe **51.11** Räumliche Planung und Entwicklungsmaßnahmen

Ein- und Auszahlungsarten (anteilig bezogen auf den Teilfinanzhaushalt)	Ergebnis des Vorvorjahres 2022	übertragene Ermächti- gungen 2023	Ansatz des Vorjahres 2023	Ansatz des HH-Jahres (Planjahr) 2024	Verpflichtungs- ermächtigungen 2024	das 2025	das 2. 2026	das 3. 2027	weitere	bisher bereitgestellt (inkl. Sp. 2+3)	Gesamt- einzahlungen/ auszahlungen
	auf das Haushaltsjahr folgende Jahr										
	EUR										
	1	2	3	4	5	6	7	8	9	10	11
Maßnahme: B880001 Abriss Oberlausitzer Straße											Verantw.: Bauamt
Gültigkeit: 01.01.2010 -											Klasse: 2 ab 50.000,00 €
Einzahlungen aus Investitionszuwendungen	0,00	0	0	0	0	0	0	0	0	45.400	45.400
darunter: investive Schlüsselzuweisungen	0,00	0	0	0	0	0	0	0	0	0	0
Einzahlungen aus Investitionsbeiträgen und ähnlichen Entgelten für Investitionstätigkeit	0,00	0	0	0	0	0	0	0	0	0	0
Einzahlungen aus der Veräußerung von immateriellen Vermögensgegenständen	0,00	0	0	0	0	0	0	0	0	0	0
Einzahlungen aus der Veräußerung von Grundstücken, Gebäuden und sonstigen unbeweglichen Vermögensgegenständen	0,00	0	0	0	0	0	0	0	0	0	0
Einzahlungen aus der Veräußerung von übrigem Sachanlagevermögen	0,00	0	0	0	0	0	0	0	0	0	0
Einzahlungen aus der Veräußerung von Finanzanlagevermögen und von Wertpapieren des Umlaufvermögens	0,00	0	0	0	0	0	0	0	0	0	0
Einzahlungen für sonstige Investitionstätigkeit	0,00	0	0	0	0	0	0	0	0	0	0
Einzahlungen für Investitionstätigkeit	0,00	0	0	0	0	0	0	0	0	45.400	45.400
Auszahlungen für den Erwerb von immateriellen Vermögensgegenständen	0,00	0	0	0	0	0	0	0	0	0	0
Auszahlungen für den Erwerb von Grundstücken, Gebäuden und sonstigen unbeweglichen Vermögensgegenständen	0,00	0	0	0	0	0	0	0	0	0	0
Auszahlungen für Baumaßnahmen	0,00	0	0	0	0	0	0	0	0	64.199,58	64.199,58
Auszahlungen für den Erwerb von übrigem Sachanlagevermögen	0,00	0	0	0	0	0	0	0	0	0	0
Auszahlungen für den Erwerb von Finanzanlagevermögen und von Wertpapieren des Umlaufvermögens	0,00	0	0	0	0	0	0	0	0	0	0
Auszahlungen für Investitionsförderungsmaßnahmen	0,00	0	0	0	0	0	0	0	0	0	0
Auszahlungen für sonstige Investitionstätigkeit	0,00	0	0	0	0	0	0	0	0	0	0
Auszahlungen für Investitionstätigkeit	0,00	0	0	0	0	0	0	0	0	64.199,58	64.199,58
Saldo (Einzahlungen aus Investitionstätigkeit ./. Auszahlungen für Investitionstätigkeit)	0,00	0	0	0	0	0	0	0	0	-18.799,58	-18.799,58

Produktklasse **5** Gestaltung und Umwelt
 Produktbereich **51** Räumliche Planung und Entwicklung
 Produktgruppe **51.1** Räumliche Planungs- und Entwicklungsmaßnahmen und Flurneuordnung
 Produktuntergruppe **51.11** Räumliche Planung und Entwicklungsmaßnahmen

Ein- und Auszahlungsarten (anteilig bezogen auf den Teilfinanzhaushalt)	Ergebnis des Vorjahres 2022	übertragene Ermächti- gungen 2023	Ansatz des Vorjahres 2023	Ansatz des HH-Jahres (Planjahr) 2024	Verpflichtungs- ermächtigungen 2024	das 2025	das 2. 2026	das 3. 2027	weitere	bisher bereitgestellt (inkl. Sp. 2+3)	Gesamt- einzahlungen/ auszahlungen
							auf das Haushaltsjahr folgende Jahr				
	EUR										
	1	2	3	4	5	6	7	8	9	10	11
aus Vorjahren fortgeltende Verpflichtungsermächtigungen für die Maßnahme	0,00	0	0	0	0	0	0	0	0	0	0
vorgesehene Verpflichtungsermächtigungen des Haushaltsjahres für die Maßnahme	0,00	0	0	0	0	0	0	0	0	0	0
Summe der Verpflichtungsermächtigungen für die Maßnahme						0	0	0	0		
davon voraussichtlich kreditfinanziert						0	0	0	0		

Teilfinanzhaushalt B - Investitionsprogramm - Planung einzelner Investitionsvorhaben
HH-Plan 3.1 - HHPL 2024 - Release 1
Haushaltsjahr 2024

Produktklasse **5** Gestaltung und Umwelt
 Produktbereich **51** Räumliche Planung und Entwicklung
 Produktgruppe **51.1** Räumliche Planungs- und Entwicklungsmaßnahmen und Flurneuordnung
 Produktuntergruppe **51.11** Räumliche Planung und Entwicklungsmaßnahmen

Ein- und Auszahlungsarten (anteilig bezogen auf den Teilfinanzhaushalt)	Ergebnis des Vorvorjahres 2022	übertragene Ermächti- gungen 2023	Ansatz des Vorjahres 2023	Ansatz des HH-Jahres (Planjahr) 2024	Verpflichtungs- ermächtigungen 2024	das 2025	das 2. 2026	das 3. 2027	weitere	bisher bereitgestellt (inkl. Sp. 2+3)	Gesamt- einzahlungen/ auszahlungen
	auf das Haushaltsjahr folgende Jahr										
	EUR										
1	2	3	4	5	6	7	8	9	10	11	
Maßnahme: AW620001 Abwasserbeiträge											Verantw.: Sb Bau
Gültigkeit: 01.01.2013 -											Klasse: 1 unter 50.000,00 €
Einzahlungen aus Investitionszuwendungen	0,00	0	0	0	0	0	0	0	0	0	0
darunter: investive Schlüsselzuweisungen	0,00	0	0	0	0	0	0	0	0	0	0
Einzahlungen aus Investitionsbeiträgen und ähnlichen Entgelten für Investitionstätigkeit	0,00	0	0	0	0	0	0	0	0	0	0
Einzahlungen aus der Veräußerung von immateriellen Vermögensgegenständen	0,00	0	0	0	0	0	0	0	0	0	0
Einzahlungen aus der Veräußerung von Grundstücken, Gebäuden und sonstigen unbeweglichen Vermögensgegenständen	0,00	0	0	0	0	0	0	0	0	0	0
Einzahlungen aus der Veräußerung von übrigem Sachanlagevermögen	0,00	0	0	0	0	0	0	0	0	0	0
Einzahlungen aus der Veräußerung von Finanzanlagevermögen und von Wertpapieren des Umlaufvermögens	0,00	0	0	0	0	0	0	0	0	0	0
Einzahlungen für sonstige Investitionstätigkeit	0,00	0	0	0	0	0	0	0	0	0	0
Einzahlungen für Investitionstätigkeit	0,00	0	0	0	0	0	0	0	0	0	0
Auszahlungen für den Erwerb von immateriellen Vermögensgegenständen	0,00	0	0	0	0	0	0	0	0	0	0
Auszahlungen für den Erwerb von Grundstücken, Gebäuden und sonstigen unbeweglichen Vermögensgegenständen	0,00	0	0	0	0	0	0	0	0	0	0
Auszahlungen für Baumaßnahmen	0,00	0	0	0	0	0	0	0	0	16.491	16.491
Auszahlungen für den Erwerb von übrigem Sachanlagevermögen	0,00	0	0	0	0	0	0	0	0	0	0
Auszahlungen für den Erwerb von Finanzanlagevermögen und von Wertpapieren des Umlaufvermögens	0,00	0	0	0	0	0	0	0	0	0	0
Auszahlungen für Investitionsförderungsmaßnahmen	0,00	0	0	0	0	0	0	0	0	0	0
Auszahlungen für sonstige Investitionstätigkeit	0,00	0	0	0	0	0	0	0	0	0	0
Auszahlungen für Investitionstätigkeit	0,00	0	0	0	0	0	0	0	0	16.491	16.491
Saldo (Einzahlungen aus Investitionstätigkeit ./. Auszahlungen für Investitionstätigkeit)	0,00	0	0	0	0	0	0	0	0	-16.491	-16.491

Teilfinanzhaushalt B - Investitionsprogramm - Planung einzelner Investitionsvorhaben
HH-Plan 3.1 - HHPL 2024 - Release 1
Haushaltsjahr 2024

Produktklasse **5** Gestaltung und Umwelt
 Produktbereich **51** Räumliche Planung und Entwicklung
 Produktgruppe **51.1** Räumliche Planungs- und Entwicklungsmaßnahmen und Flurneuordnung
 Produktuntergruppe **51.11** Räumliche Planung und Entwicklungsmaßnahmen

Ein- und Auszahlungsarten (anteilig bezogen auf den Teilfinanzhaushalt)	Ergebnis des Vorjahres 2022	übertragene Ermächti- gungen 2023	Ansatz des Vorjahres 2023	Ansatz des HH-Jahres (Planjahr) 2024	Verpflichtungs- ermächtigungen 2024	das 2025	das 2. 2026	das 3. 2027	weitere	bisher bereitgestellt (inkl. Sp. 2+3)	Gesamt- einzahlungen/ auszahlungen
							auf das Haushaltsjahr folgende Jahr				
	EUR										
	1	2	3	4	5	6	7	8	9	10	11
aus Vorjahren fortgeltende Verpflichtungsermächtigungen für die Maßnahme	0,00	0	0	0	0	0	0	0	0	0	0
vorgesehene Verpflichtungsermächtigungen des Haushaltsjahres für die Maßnahme	0,00	0	0	0	0	0	0	0	0	0	0
Summe der Verpflichtungsermächtigungen für die Maßnahme						0	0	0	0		
davon voraussichtlich kreditfinanziert						0	0	0	0		

Produktklasse **5** Gestaltung und Umwelt
Produktbereich **51** Räumliche Planung und Entwicklung
Produktgruppe **51.1** Räumliche Planungs- und Entwicklungsmaßnahmen und Flurneuordnung
Produktuntergruppe **51.11** Räumliche Planung und Entwicklungsmaßnahmen

Ein- und Auszahlungsarten (anteilig bezogen auf den Teilfinanzhaushalt)	Ergebnis des Vorvorjahres 2022	übertragene Ermächti- gungen 2023	Ansatz des Vorjahres 2023	Ansatz des HH-Jahres (Planjahr) 2024	Verpflichtungs- ermächtigungen 2024	das 2025	das 2. 2026	das 3. 2027	weitere	bisher bereitgestellt (inkl. Sp. 2+3)	Gesamt- einzahlungen/ auszahlungen
	auf das Haushaltsjahr folgende Jahr										
	EUR										
	1	2	3	4	5	6	7	8	9	10	11
Maßnahme: B880002 Abriss Dorfstraße 1											Verantw.: Frau Kunze
Gültigkeit: 01.01.2013 -											Klasse: 1 unter 50.000,00 €
Einzahlungen aus Investitionszuwendungen	0,00	0	0	0	0	0	0	0	0	14.990,82	14.990,82
darunter: investive Schlüsselzuweisungen	0,00	0	0	0	0	0	0	0	0	0	0
Einzahlungen aus Investitionsbeiträgen und ähnlichen Entgelten für Investitionstätigkeit	0,00	0	0	0	0	0	0	0	0	0	0
Einzahlungen aus der Veräußerung von immateriellen Vermögensgegenständen	0,00	0	0	0	0	0	0	0	0	0	0
Einzahlungen aus der Veräußerung von Grundstücken, Gebäuden und sonstigen unbeweglichen Vermögensgegenständen	0,00	0	0	0	0	0	0	0	0	0	0
Einzahlungen aus der Veräußerung von übrigem Sachanlagevermögen	0,00	0	0	0	0	0	0	0	0	0	0
Einzahlungen aus der Veräußerung von Finanzanlagevermögen und von Wertpapieren des Umlaufvermögens	0,00	0	0	0	0	0	0	0	0	0	0
Einzahlungen für sonstige Investitionstätigkeit	0,00	0	0	0	0	0	0	0	0	0	0
Einzahlungen für Investitionstätigkeit	0,00	0	0	0	0	0	0	0	0	14.990,82	14.990,82
Auszahlungen für den Erwerb von immateriellen Vermögensgegenständen	0,00	0	0	0	0	0	0	0	0	0	0
Auszahlungen für den Erwerb von Grundstücken, Gebäuden und sonstigen unbeweglichen Vermögensgegenständen	0,00	0	0	0	0	0	0	0	0	0	0
Auszahlungen für Baumaßnahmen	0,00	0	0	0	0	0	0	0	0	25.816,72	25.816,72
Auszahlungen für den Erwerb von übrigem Sachanlagevermögen	0,00	0	0	0	0	0	0	0	0	0	0
Auszahlungen für den Erwerb von Finanzanlagevermögen und von Wertpapieren des Umlaufvermögens	0,00	0	0	0	0	0	0	0	0	0	0
Auszahlungen für Investitionsförderungsmaßnahmen	0,00	0	0	0	0	0	0	0	0	0	0
Auszahlungen für sonstige Investitionstätigkeit	0,00	0	0	0	0	0	0	0	0	0	0
Auszahlungen für Investitionstätigkeit	0,00	0	0	0	0	0	0	0	0	25.816,72	25.816,72
Saldo (Einzahlungen aus Investitionstätigkeit ./. Auszahlungen für Investitionstätigkeit)	0,00	0	0	0	0	0	0	0	0	-10.825,90	-10.825,90

Teilfinanzhaushalt B - Investitionsprogramm - Planung einzelner Investitionsvorhaben
HH-Plan 3.1 - HHPL 2024 - Release 1
Haushaltsjahr 2024

Produktklasse **5** Gestaltung und Umwelt
 Produktbereich **51** Räumliche Planung und Entwicklung
 Produktgruppe **51.1** Räumliche Planungs- und Entwicklungsmaßnahmen und Flurneuordnung
 Produktuntergruppe **51.11** Räumliche Planung und Entwicklungsmaßnahmen

Ein- und Auszahlungsarten (anteilig bezogen auf den Teilfinanzhaushalt)	Ergebnis des Vorjahres 2022	übertragene Ermächti- gungen 2023	Ansatz des Vorjahres 2023	Ansatz des HH-Jahres (Planjahr) 2024	Verpflichtungs- ermächtigungen 2024	das	das 2.	das 3.	weitere	bisher bereitgestellt (inkl. Sp. 2+3)	Gesamt- einzahlungen/ auszahlungen
						2025	2026	2027			
							auf das Haushaltsjahr folgende Jahr			EUR	
	1	2	3	4	5	6	7	8	9	10	11
aus Vorjahren fortgeltende Verpflichtungsermächtigungen für die Maßnahme	0,00	0	0	0	0	0	0	0	0	0	0
vorgesehene Verpflichtungsermächtigungen des Haushaltsjahres für die Maßnahme	0,00	0	0	0	0	0	0	0	0	0	0
Summe der Verpflichtungsermächtigungen für die Maßnahme						0	0	0	0		
davon voraussichtlich kreditfinanziert						0	0	0	0		

Produktklasse **5** Gestaltung und Umwelt
Produktbereich **51** Räumliche Planung und Entwicklung
Produktgruppe **51.1** Räumliche Planungs- und Entwicklungsmaßnahmen und Flurneuordnung
Produktuntergruppe **51.11** Räumliche Planung und Entwicklungsmaßnahmen

Ein- und Auszahlungsarten (anteilig bezogen auf den Teilfinanzhaushalt)	Ergebnis des Vorvorjahres 2022	übertragene Ermächti- gungen 2023	Ansatz des Vorjahres 2023	Ansatz des HH-Jahres (Planjahr) 2024	Verpflichtungs- ermächtigungen 2024	das 2025	das 2. 2026	das 3. 2027	weitere	bisher bereitgestellt (inkl. Sp. 2+3)	Gesamt- einzahlungen/ auszahlungen
	auf das Haushaltsjahr folgende Jahr										
	EUR										
	1	2	3	4	5	6	7	8	9	10	11
Maßnahme: K620001 Kauf Grundstücke f. Wohnungsbau											Verantw.: SG Liegenschaften
Gültigkeit: 01.01.2011 -											Klasse: 1 unter 50.000,00 €
Einzahlungen aus Investitionszuwendungen	0,00	0	0	0	0	0	0	0	0	0	0
darunter: investive Schlüsselzuweisungen	0,00	0	0	0	0	0	0	0	0	0	0
Einzahlungen aus Investitionsbeiträgen und ähnlichen Entgelten für Investitionstätigkeit	0,00	0	0	0	0	0	0	0	0	0	0
Einzahlungen aus der Veräußerung von immateriellen Vermögensgegenständen	0,00	0	0	0	0	0	0	0	0	0	0
Einzahlungen aus der Veräußerung von Grundstücken, Gebäuden und sonstigen unbeweglichen Vermögensgegenständen	0,00	0	0	0	0	0	0	0	0	258.117,70	258.117,70
Einzahlungen aus der Veräußerung von übrigem Sachanlagevermögen	0,00	0	0	0	0	0	0	0	0	0	0
Einzahlungen aus der Veräußerung von Finanzanlagevermögen und von Wertpapieren des Umlaufvermögens	0,00	0	0	0	0	0	0	0	0	0	0
Einzahlungen für sonstige Investitionstätigkeit	0,00	0	0	0	0	0	0	0	0	0	0
Einzahlungen für Investitionstätigkeit	0,00	0	0	0	0	0	0	0	0	258.117,70	258.117,70
Auszahlungen für den Erwerb von immateriellen Vermögensgegenständen	0,00	0	0	0	0	0	0	0	0	0	0
Auszahlungen für den Erwerb von Grundstücken, Gebäuden und sonstigen unbeweglichen Vermögensgegenständen	0,00	0	0	0	0	0	0	0	0	88.260,37	88.260,37
Auszahlungen für Baumaßnahmen	0,00	0	0	0	0	0	0	0	0	0	0
Auszahlungen für den Erwerb von übrigem Sachanlagevermögen	0,00	0	0	0	0	0	0	0	0	0	0
Auszahlungen für den Erwerb von Finanzanlagevermögen und von Wertpapieren des Umlaufvermögens	0,00	0	0	0	0	0	0	0	0	0	0
Auszahlungen für Investitionsförderungsmaßnahmen	0,00	0	0	0	0	0	0	0	0	0	0
Auszahlungen für sonstige Investitionstätigkeit	0,00	0	0	0	0	0	0	0	0	0	0
Auszahlungen für Investitionstätigkeit	0,00	0	0	0	0	0	0	0	0	88.260,37	88.260,37
Saldo (Einzahlungen aus Investitionstätigkeit ./. Auszahlungen für Investitionstätigkeit)	0,00	0	0	0	0	0	0	0	0	169.857,33	169.857,33

Produktklasse **5** Gestaltung und Umwelt
 Produktbereich **51** Räumliche Planung und Entwicklung
 Produktgruppe **51.1** Räumliche Planungs- und Entwicklungsmaßnahmen und Flurneuordnung
 Produktuntergruppe **51.11** Räumliche Planung und Entwicklungsmaßnahmen

Ein- und Auszahlungsarten (anteilig bezogen auf den Teilfinanzhaushalt)	Ergebnis des Vorjahres 2022	übertragene Ermächti- gungen 2023	Ansatz des Vorjahres 2023	Ansatz des HH-Jahres (Planjahr) 2024	Verpflichtungs- ermächtigungen 2024	das 2025	das 2. 2026	das 3. 2027	weitere	bisher bereitgestellt (inkl. Sp. 2+3)	Gesamt- einzahlungen/ auszahlungen
							auf das Haushaltsjahr folgende Jahr				
	EUR										
	1	2	3	4	5	6	7	8	9	10	11
aus Vorjahren fortgeltende Verpflichtungsermächtigungen für die Maßnahme	0,00	0	0	0	0	0	0	0	0	0	0
vorgesehene Verpflichtungsermächtigungen des Haushaltsjahres für die Maßnahme	0,00	0	0	0	0	0	0	0	0	0	0
Summe der Verpflichtungsermächtigungen für die Maßnahme						0	0	0	0		
davon voraussichtlich kreditfinanziert						0	0	0	0		

Teilfinanzhaushalt B - Investitionsprogramm - Planung einzelner Investitionsvorhaben
HH-Plan 3.1 - HHPL 2024 - Release 1
Haushaltsjahr 2024

Produktklasse **5** Gestaltung und Umwelt
Produktbereich **51** Räumliche Planung und Entwicklung
Produktgruppe **51.1** Räumliche Planungs- und Entwicklungsmaßnahmen und Flurneuordnung
Produktuntergruppe **51.11** Räumliche Planung und Entwicklungsmaßnahmen

Ein- und Auszahlungsarten (anteilig bezogen auf den Teilfinanzhaushalt)	Ergebnis des Vorvorjahres 2022	übertragene Ermächti- gungen 2023	Ansatz des Vorjahres 2023	Ansatz des HH-Jahres (Planjahr) 2024	Verpflichtungs- ermächtigungen 2024	das 2025	das 2. 2026	das 3. 2027	weitere	bisher bereitgestellt (inkl. Sp. 2+3)	Gesamt- einzahlungen/ auszahlungen
	auf das Haushaltsjahr folgende Jahr										
	EUR										
	1	2	3	4	5	6	7	8	9	10	11
Maßnahme: STEA621 Straßenentwässerungsanteile											Verantw.: Sb Bau
Gültigkeit: 01.01.2013 -											Klasse: 1 unter 50.000,00 €
Einzahlungen aus Investitionszuwendungen	0,00	0	0	0	0	0	0	0	0	0	0
darunter: investive Schlüsselzuweisungen	0,00	0	0	0	0	0	0	0	0	0	0
Einzahlungen aus Investitionsbeiträgen und ähnlichen Entgelten für Investitionstätigkeit	0,00	0	0	0	0	0	0	0	0	0	0
Einzahlungen aus der Veräußerung von immateriellen Vermögensgegenständen	0,00	0	0	0	0	0	0	0	0	0	0
Einzahlungen aus der Veräußerung von Grundstücken, Gebäuden und sonstigen unbeweglichen Vermögensgegenständen	0,00	0	0	0	0	0	0	0	0	0	0
Einzahlungen aus der Veräußerung von übrigem Sachanlagevermögen	0,00	0	0	0	0	0	0	0	0	0	0
Einzahlungen aus der Veräußerung von Finanzanlagevermögen und von Wertpapieren des Umlaufvermögens	0,00	0	0	0	0	0	0	0	0	0	0
Einzahlungen für sonstige Investitionstätigkeit	0,00	0	0	0	0	0	0	0	0	0	0
Einzahlungen für Investitionstätigkeit	0,00	0	0	0	0	0	0	0	0	0	0
Auszahlungen für den Erwerb von immateriellen Vermögensgegenständen	0,00	0	0	0	0	0	0	0	0	0	0
Auszahlungen für den Erwerb von Grundstücken, Gebäuden und sonstigen unbeweglichen Vermögensgegenständen	0,00	0	0	0	0	0	0	0	0	0	0
Auszahlungen für Baumaßnahmen	0,00	0	0	0	0	0	0	0	0	840,47	840,47
Auszahlungen für den Erwerb von übrigem Sachanlagevermögen	0,00	0	0	0	0	0	0	0	0	0	0
Auszahlungen für den Erwerb von Finanzanlagevermögen und von Wertpapieren des Umlaufvermögens	0,00	0	0	0	0	0	0	0	0	0	0
Auszahlungen für Investitionsförderungsmaßnahmen	0,00	0	0	0	0	0	0	0	0	0	0
Auszahlungen für sonstige Investitionstätigkeit	0,00	0	0	0	0	0	0	0	0	0	0
Auszahlungen für Investitionstätigkeit	0,00	0	0	0	0	0	0	0	0	840,47	840,47
Saldo (Einzahlungen aus Investitionstätigkeit ./. Auszahlungen für Investitionstätigkeit)	0,00	0	0	0	0	0	0	0	0	-840,47	-840,47

Produktklasse **5** Gestaltung und Umwelt
 Produktbereich **51** Räumliche Planung und Entwicklung
 Produktgruppe **51.1** Räumliche Planungs- und Entwicklungsmaßnahmen und Flurneuordnung
 Produktuntergruppe **51.11** Räumliche Planung und Entwicklungsmaßnahmen

Ein- und Auszahlungsarten (anteilig bezogen auf den Teilfinanzhaushalt)	Ergebnis des Vorjahres 2022	übertragene Ermächti- gungen 2023	Ansatz des Vorjahres 2023	Ansatz des HH-Jahres (Planjahr) 2024	Verpflichtungs- ermächtigungen 2024	das	das 2.	das 3.	weitere	bisher bereitgestellt (inkl. Sp. 2+3)	Gesamt- einzahlungen/ auszahlungen
						2025	2026	2027			
							auf das Haushaltsjahr folgende Jahr			EUR	
	1	2	3	4	5	6	7	8	9	10	11
aus Vorjahren fortgeltende Verpflichtungsermächtigungen für die Maßnahme	0,00	0	0	0	0	0	0	0	0	0	0
vorgesehene Verpflichtungsermächtigungen des Haushaltsjahres für die Maßnahme	0,00	0	0	0	0	0	0	0	0	0	0
Summe der Verpflichtungsermächtigungen für die Maßnahme						0	0	0	0		
davon voraussichtlich kreditfinanziert						0	0	0	0		

Produktklasse **5** Gestaltung und Umwelt
 Produktbereich **54** Verkehrsflächen und -anlagen, Öffentlicher Personennahverkehr
 Produktgruppe **54.1** Gemeindestraßen
 Produktuntergruppe **54.10** Gemeindestraßen

Ein- und Auszahlungsarten (anteilig bezogen auf den Teilfinanzhaushalt)	Ergebnis des Vorvorjahres 2022	übertragene Ermächti- gungen 2023	Ansatz des Vorjahres 2023	Ansatz des HH-Jahres (Planjahr) 2024	Verpflichtungs- ermächtigungen 2024	das 2025	das 2. 2026	das 3. 2027	weitere	bisher bereitgestellt (inkl. Sp. 2+3)	Gesamt- einzahlungen/ auszahlungen
	auf das Haushaltsjahr folgende Jahr										
	EUR										
1	2	3	4	5	6	7	8	9	10	11	
Maßnahme: B630000 Oberlausitzer Straße											Verantw.: SG Bau
Gültigkeit: 01.01.2010 -											Klasse: 2 ab 50.000,00 €
Einzahlungen aus Investitionszuwendungen	0,00	0	0	0	0	0	0	0	0	0	0
darunter: investive Schlüsselzuweisungen	0,00	0	0	0	0	0	0	0	0	0	0
Einzahlungen aus Investitionsbeiträgen und ähnlichen Entgelten für Investitionstätigkeit	0,00	0	0	0	0	0	0	0	0	0	0
Einzahlungen aus der Veräußerung von immateriellen Vermögensgegenständen	0,00	0	0	0	0	0	0	0	0	0	0
Einzahlungen aus der Veräußerung von Grundstücken, Gebäuden und sonstigen unbeweglichen Vermögensgegenständen	0,00	0	0	0	0	0	0	0	0	0	0
Einzahlungen aus der Veräußerung von übrigem Sachanlagevermögen	0,00	0	0	0	0	0	0	0	0	0	0
Einzahlungen aus der Veräußerung von Finanzanlagevermögen und von Wertpapieren des Umlaufvermögens	0,00	0	0	0	0	0	0	0	0	0	0
Einzahlungen für sonstige Investitionstätigkeit	0,00	0	0	0	0	0	0	0	0	0	0
Einzahlungen für Investitionstätigkeit	0,00	0	0	0	0	0	0	0	0	0	0
Auszahlungen für den Erwerb von immateriellen Vermögensgegenständen	0,00	0	0	0	0	0	0	0	0	0	0
Auszahlungen für den Erwerb von Grundstücken, Gebäuden und sonstigen unbeweglichen Vermögensgegenständen	0,00	0	0	0	0	0	0	0	0	0	0
Auszahlungen für Baumaßnahmen	0,00	0	0	0	0	0	0	0	0	184.925,89	184.925,89
Auszahlungen für den Erwerb von übrigem Sachanlagevermögen	0,00	0	0	0	0	0	0	0	0	0	0
Auszahlungen für den Erwerb von Finanzanlagevermögen und von Wertpapieren des Umlaufvermögens	0,00	0	0	0	0	0	0	0	0	0	0
Auszahlungen für Investitionsförderungsmaßnahmen	0,00	0	0	0	0	0	0	0	0	0	0
Auszahlungen für sonstige Investitionstätigkeit	0,00	0	0	0	0	0	0	0	0	0	0
Auszahlungen für Investitionstätigkeit	0,00	0	0	0	0	0	0	0	0	184.925,89	184.925,89
Saldo (Einzahlungen aus Investitionstätigkeit ./. Auszahlungen für Investitionstätigkeit)	0,00	0	0	0	0	0	0	0	0	-184.925,89	-184.925,89

Teilfinanzhaushalt B - Investitionsprogramm - Planung einzelner Investitionsvorhaben
HH-Plan 3.1 - HHPL 2024 - Release 1
Haushaltsjahr 2024

Produktklasse **5** Gestaltung und Umwelt
 Produktbereich **54** Verkehrsflächen und -anlagen, Öffentlicher Personennahverkehr
 Produktgruppe **54.1** Gemeindestraßen
 Produktuntergruppe **54.10** Gemeindestraßen

Ein- und Auszahlungsarten (anteilig bezogen auf den Teilfinanzhaushalt)	Ergebnis des Vorjahres 2022	übertragene Ermächti- gungen 2023	Ansatz des Vorjahres 2023	Ansatz des HH-Jahres (Planjahr) 2024	Verpflichtungs- ermächtigungen 2024	das	das 2.	das 3.	weitere	bisher bereitgestellt (inkl. Sp. 2+3)	Gesamt- einzahlungen/ auszahlungen
						2025	2026	2027			
							auf das Haushaltsjahr folgende Jahr			EUR	
	1	2	3	4	5	6	7	8	9	10	11
aus Vorjahren fortgeltende Verpflichtungsermächtigungen für die Maßnahme	0,00	0	0	0	0	0	0	0	0	0	0
vorgesehene Verpflichtungsermächtigungen des Haushaltsjahres für die Maßnahme	0,00	0	0	0	0	0	0	0	0	0	0
Summe der Verpflichtungsermächtigungen für die Maßnahme						0	0	0	0		
davon voraussichtlich kreditfinanziert						0	0	0	0		

Teilfinanzhaushalt B - Investitionsprogramm - Planung einzelner Investitionsvorhaben
HH-Plan 3.1 - HHPL 2024 - Release 1
Haushaltsjahr 2024

Produktklasse **5** Gestaltung und Umwelt
 Produktbereich **54** Verkehrsflächen und -anlagen, Öffentlicher Personennahverkehr
 Produktgruppe **54.1** Gemeindestraßen
 Produktuntergruppe **54.10** Gemeindestraßen

Ein- und Auszahlungsarten (anteilig bezogen auf den Teilfinanzhaushalt)	Ergebnis des Vorvorjahres 2022	übertragene Ermächti- gungen 2023	Ansatz des Vorjahres 2023	Ansatz des HH-Jahres (Planjahr) 2024	Verpflichtungs- ermächtigungen 2024	das 2025	das 2. 2026	das 3. 2027	weitere	bisher bereitgestellt (inkl. Sp. 2+3)	Gesamt- einzahlungen/ auszahlungen
	auf das Haushaltsjahr folgende Jahr										
	EUR										
	1	2	3	4	5	6	7	8	9	10	11
Maßnahme: B630002 Erneuerung Talstraße											Verantw.: Bauamt
Gültigkeit: 01.01.2016 -											Klasse: 2 ab 50.000,00 €
Einzahlungen aus Investitionszuwendungen	0,00	0	0	0	0	0	0	0	0	0	0
darunter: investive Schlüsselzuweisungen	0,00	0	0	0	0	0	0	0	0	0	0
Einzahlungen aus Investitionsbeiträgen und ähnlichen Entgelten für Investitionstätigkeit	0,00	0	0	0	0	0	0	0	0	0	0
Einzahlungen aus der Veräußerung von immateriellen Vermögensgegenständen	0,00	0	0	0	0	0	0	0	0	0	0
Einzahlungen aus der Veräußerung von Grundstücken, Gebäuden und sonstigen unbeweglichen Vermögensgegenständen	0,00	0	0	0	0	0	0	0	0	0	0
Einzahlungen aus der Veräußerung von übrigem Sachanlagevermögen	0,00	0	0	0	0	0	0	0	0	0	0
Einzahlungen aus der Veräußerung von Finanzanlagevermögen und von Wertpapieren des Umlaufvermögens	0,00	0	0	0	0	0	0	0	0	0	0
Einzahlungen für sonstige Investitionstätigkeit	0,00	0	0	0	0	0	0	0	0	0	0
Einzahlungen für Investitionstätigkeit	0,00	0	0	0	0	0	0	0	0	0	0
Auszahlungen für den Erwerb von immateriellen Vermögensgegenständen	0,00	0	0	0	0	0	0	0	0	0	0
Auszahlungen für den Erwerb von Grundstücken, Gebäuden und sonstigen unbeweglichen Vermögensgegenständen	0,00	0	0	0	0	0	0	0	0	0	0
Auszahlungen für Baumaßnahmen	0,00	0	0	0	0	0	0	0	0	325.729,04	325.729,04
Auszahlungen für den Erwerb von übrigem Sachanlagevermögen	0,00	0	0	0	0	0	0	0	0	0	0
Auszahlungen für den Erwerb von Finanzanlagevermögen und von Wertpapieren des Umlaufvermögens	0,00	0	0	0	0	0	0	0	0	0	0
Auszahlungen für Investitionsförderungsmaßnahmen	0,00	0	0	0	0	0	0	0	0	0	0
Auszahlungen für sonstige Investitionstätigkeit	0,00	0	0	0	0	0	0	0	0	0	0
Auszahlungen für Investitionstätigkeit	0,00	0	0	0	0	0	0	0	0	325.729,04	325.729,04
Saldo (Einzahlungen aus Investitionstätigkeit ./. Auszahlungen für Investitionstätigkeit)	0,00	0	0	0	0	0	0	0	0	-325.729,04	-325.729,04

Teilfinanzhaushalt B - Investitionsprogramm - Planung einzelner Investitionsvorhaben
HH-Plan 3.1 - HHPL 2024 - Release 1
Haushaltsjahr 2024

Produktklasse **5** Gestaltung und Umwelt
 Produktbereich **54** Verkehrsflächen und -anlagen, Öffentlicher Personennahverkehr
 Produktgruppe **54.1** Gemeindestraßen
 Produktuntergruppe **54.10** Gemeindestraßen

Ein- und Auszahlungsarten (anteilig bezogen auf den Teilfinanzhaushalt)	Ergebnis des Vorjahres 2022	übertragene Ermächti- gungen 2023	Ansatz des Vorjahres 2023	Ansatz des HH-Jahres (Planjahr) 2024	Verpflichtungs- ermächtigungen 2024	das 2025	das 2. 2026	das 3. 2027	weitere	bisher bereitgestellt (inkl. Sp. 2+3)	Gesamt- einzahlungen/ auszahlungen
							auf das Haushaltsjahr folgende Jahr				
	EUR										
	1	2	3	4	5	6	7	8	9	10	11
aus Vorjahren fortgeltende Verpflichtungsermächtigungen für die Maßnahme	0,00	0	0	0	0	0	0	0	0	0	0
vorgesehene Verpflichtungsermächtigungen des Haushaltsjahres für die Maßnahme	0,00	0	0	0	0	0	0	0	0	0	0
Summe der Verpflichtungsermächtigungen für die Maßnahme						0	0	0	0		
davon voraussichtlich kreditfinanziert						0	0	0	0		

Produktklasse **5** Gestaltung und Umwelt
 Produktbereich **54** Verkehrsflächen und -anlagen, Öffentlicher Personennahverkehr
 Produktgruppe **54.1** Gemeindestraßen
 Produktuntergruppe **54.10** Gemeindestraßen

Ein- und Auszahlungsarten (anteilig bezogen auf den Teilfinanzhaushalt)	Ergebnis des Vorvorjahres 2022	übertragene Ermächti- gungen 2023	Ansatz des Vorjahres 2023	Ansatz des HH-Jahres (Planjahr) 2024	Verpflichtungs- ermächtigungen 2024	das 2025	das 2. 2026	das 3. 2027	weitere	bisher bereitgestellt (inkl. Sp. 2+3)	Gesamt- einzahlungen/ auszahlungen
	auf das Haushaltsjahr folgende Jahr										
	EUR										
	1	2	3	4	5	6	7	8	9	10	11
Maßnahme: B630002 Radfernweg Spreetal/Spreebrü.											Verantw.: SG Bau
Gültigkeit: 01.01.2010 -											Klasse: 2 ab 50.000,00 €
Einzahlungen aus Investitionszuwendungen	0,00	0	0	0	0	0	0	0	0	0	0
darunter: investive Schlüsselzuweisungen	0,00	0	0	0	0	0	0	0	0	0	0
Einzahlungen aus Investitionsbeiträgen und ähnlichen Entgelten für Investitionstätigkeit	0,00	0	0	0	0	0	0	0	0	0	0
Einzahlungen aus der Veräußerung von immateriellen Vermögensgegenständen	0,00	0	0	0	0	0	0	0	0	0	0
Einzahlungen aus der Veräußerung von Grundstücken, Gebäuden und sonstigen unbeweglichen Vermögensgegenständen	0,00	0	0	0	0	0	0	0	0	0	0
Einzahlungen aus der Veräußerung von übrigem Sachanlagevermögen	0,00	0	0	0	0	0	0	0	0	0	0
Einzahlungen aus der Veräußerung von Finanzanlagevermögen und von Wertpapieren des Umlaufvermögens	0,00	0	0	0	0	0	0	0	0	0	0
Einzahlungen für sonstige Investitionstätigkeit	0,00	0	0	0	0	0	0	0	0	0	0
Einzahlungen für Investitionstätigkeit	0,00	0	0	0	0	0	0	0	0	0	0
Auszahlungen für den Erwerb von immateriellen Vermögensgegenständen	0,00	0	0	0	0	0	0	0	0	0	0
Auszahlungen für den Erwerb von Grundstücken, Gebäuden und sonstigen unbeweglichen Vermögensgegenständen	0,00	0	0	0	0	0	0	0	0	0	0
Auszahlungen für Baumaßnahmen	0,00	0	0	0	0	0	0	0	0	0	0
Auszahlungen für den Erwerb von übrigem Sachanlagevermögen	0,00	0	0	0	0	0	0	0	0	0	0
Auszahlungen für den Erwerb von Finanzanlagevermögen und von Wertpapieren des Umlaufvermögens	0,00	0	0	0	0	0	0	0	0	0	0
Auszahlungen für Investitionsförderungsmaßnahmen	0,00	0	0	0	0	0	0	0	0	0	0
Auszahlungen für sonstige Investitionstätigkeit	0,00	0	0	0	0	0	0	0	0	0	0
Auszahlungen für Investitionstätigkeit	0,00	0	0	0	0	0	0	0	0	0	0
Saldo (Einzahlungen aus Investitionstätigkeit ./. Auszahlungen für Investitionstätigkeit)	0,00	0	0	0	0	0	0	0	0	0	0

Produktklasse **5** Gestaltung und Umwelt
 Produktbereich **54** Verkehrsflächen und -anlagen, Öffentlicher Personennahverkehr
 Produktgruppe **54.1** Gemeindestraßen
 Produktuntergruppe **54.10** Gemeindestraßen

Ein- und Auszahlungsarten (anteilig bezogen auf den Teilfinanzhaushalt)	Ergebnis des Vorjahres 2022	übertragene Ermächti- gungen 2023	Ansatz des Vorjahres 2023	Ansatz des HH-Jahres (Planjahr) 2024	Verpflichtungs- ermächtigungen 2024	das 2025	das 2. 2026	das 3. 2027	weitere	bisher bereitgestellt (inkl. Sp. 2+3)	Gesamt- einzahlungen/ auszahlungen
							auf das Haushaltsjahr folgende Jahr				
	EUR										
	1	2	3	4	5	6	7	8	9	10	11
aus Vorjahren fortgeltende Verpflichtungsermächtigungen für die Maßnahme	0,00	0	0	0	0	0	0	0	0	0	0
vorgesehene Verpflichtungsermächtigungen des Haushaltsjahres für die Maßnahme	0,00	0	0	0	0	0	0	0	0	0	0
Summe der Verpflichtungsermächtigungen für die Maßnahme						0	0	0	0		
davon voraussichtlich kreditfinanziert						0	0	0	0		

Teilfinanzhaushalt B - Investitionsprogramm - Planung einzelner Investitionsvorhaben
HH-Plan 3.1 - HHPL 2024 - Release 1
Haushaltsjahr 2024

Produktklasse **5** Gestaltung und Umwelt
 Produktbereich **54** Verkehrsflächen und -anlagen, Öffentlicher Personennahverkehr
 Produktgruppe **54.1** Gemeindestraßen
 Produktuntergruppe **54.10** Gemeindestraßen

Ein- und Auszahlungsarten (anteilig bezogen auf den Teilfinanzhaushalt)	Ergebnis des Vorvorjahres 2022	übertragene Ermächti- gungen 2023	Ansatz des Vorjahres 2023	Ansatz des HH-Jahres (Planjahr) 2024	Verpflichtungs- ermächtigungen 2024	das	das 2.	das 3.	weitere	bisher bereitgestellt (inkl. Sp. 2+3)	Gesamt- einzahlungen/ auszahlungen			
						2025	2026	2027						
							auf das Haushaltsjahr folgende Jahr			EUR				
	1	2	3	4	5	6	7	8	9	10	11			
Maßnahme: B630003 Ausbau B96											Verantw.: SG Bau			
Gültigkeit: 01.01.2011 -											Klasse: 2 ab 50.000,00 €			
Einzahlungen aus Investitionszuwendungen	0,00	0	0	0	0	0	0	0	0	254.209,35	254.209,35			
darunter: investive Schlüsselzuweisungen	0,00	0	0	0	0	0	0	0	0	0	0			
Einzahlungen aus Investitionsbeiträgen und ähnlichen Entgelten für Investitionstätigkeit	0,00	0	0	0	0	0	0	0	0	0	0			
Einzahlungen aus der Veräußerung von immateriellen Vermögensgegenständen	0,00	0	0	0	0	0	0	0	0	0	0			
Einzahlungen aus der Veräußerung von Grundstücken, Gebäuden und sonstigen unbeweglichen Vermögensgegenständen	0,00	0	0	0	0	0	0	0	0	0	0			
Einzahlungen aus der Veräußerung von übrigem Sachanlagevermögen	0,00	0	0	0	0	0	0	0	0	0	0			
Einzahlungen aus der Veräußerung von Finanzanlagevermögen und von Wertpapieren des Umlaufvermögens	0,00	0	0	0	0	0	0	0	0	0	0			
Einzahlungen für sonstige Investitionstätigkeit	0,00	0	0	0	0	0	0	0	0	0	0			
Einzahlungen für Investitionstätigkeit	0,00	0	0	0	0	0	0	0	0	254.209,35	254.209,35			
Auszahlungen für den Erwerb von immateriellen Vermögensgegenständen	0,00	0	0	0	0	0	0	0	0	0	0			
Auszahlungen für den Erwerb von Grundstücken, Gebäuden und sonstigen unbeweglichen Vermögensgegenständen	0,00	0	0	0	0	0	0	0	0	0	0			
Auszahlungen für Baumaßnahmen	0,00	0	0	0	0	0	0	0	0	400.634,79	400.634,79			
Auszahlungen für den Erwerb von übrigem Sachanlagevermögen	0,00	0	0	0	0	0	0	0	0	0	0			
Auszahlungen für den Erwerb von Finanzanlagevermögen und von Wertpapieren des Umlaufvermögens	0,00	0	0	0	0	0	0	0	0	0	0			
Auszahlungen für Investitionsförderungsmaßnahmen	0,00	0	0	0	0	0	0	0	0	0	0			
Auszahlungen für sonstige Investitionstätigkeit	0,00	0	0	0	0	0	0	0	0	0	0			
Auszahlungen für Investitionstätigkeit	0,00	0	0	0	0	0	0	0	0	400.634,79	400.634,79			
Saldo (Einzahlungen aus Investitionstätigkeit ./. Auszahlungen für Investitionstätigkeit)	0,00	0	0	0	0	0	0	0	0	-146.425,44	-146.425,44			

Produktklasse **5** Gestaltung und Umwelt
 Produktbereich **54** Verkehrsflächen und -anlagen, Öffentlicher Personennahverkehr
 Produktgruppe **54.1** Gemeindestraßen
 Produktuntergruppe **54.10** Gemeindestraßen

Ein- und Auszahlungsarten (anteilig bezogen auf den Teilfinanzhaushalt)	Ergebnis des Vorjahres 2022	übertragene Ermächti- gungen 2023	Ansatz des Vorjahres 2023	Ansatz des HH-Jahres (Planjahr) 2024	Verpflichtungs- ermächtigungen 2024	das 2025	das 2. 2026	das 3. 2027	weitere	bisher bereitgestellt (inkl. Sp. 2+3)	Gesamt- einzahlungen/ auszahlungen
							auf das Haushaltsjahr folgende Jahr				
	EUR										
	1	2	3	4	5	6	7	8	9	10	11
aus Vorjahren fortgeltende Verpflichtungsermächtigungen für die Maßnahme	0,00	0	0	0	0	0	0	0	0	0	0
vorgesehene Verpflichtungsermächtigungen des Haushaltsjahres für die Maßnahme	0,00	0	0	0	0	0	0	0	0	0	0
Summe der Verpflichtungsermächtigungen für die Maßnahme						0	0	0	0		
davon voraussichtlich kreditfinanziert						0	0	0	0		

Teilfinanzhaushalt B - Investitionsprogramm - Planung einzelner Investitionsvorhaben
HH-Plan 3.1 - HHPL 2024 - Release 1
Haushaltsjahr 2024

Produktklasse **5** Gestaltung und Umwelt
 Produktbereich **54** Verkehrsflächen und -anlagen, Öffentlicher Personennahverkehr
 Produktgruppe **54.1** Gemeindestraßen
 Produktuntergruppe **54.10** Gemeindestraßen

Ein- und Auszahlungsarten (anteilig bezogen auf den Teilfinanzhaushalt)	Ergebnis des Vorvorjahres 2022	übertragene Ermächti- gungen 2023	Ansatz des Vorjahres 2023	Ansatz des HH-Jahres (Planjahr) 2024	Verpflichtungs- ermächtigungen 2024	das 2025	das 2. 2026	das 3. 2027	weitere	bisher bereitgestellt (inkl. Sp. 2+3)	Gesamt- einzahlungen/ auszahlungen
	auf das Haushaltsjahr folgende Jahr										
	EUR										
	1	2	3	4	5	6	7	8	9	10	11
Maßnahme: B630004 Ausbau Straße Großpostw.-Cosul											Verantw.: SG Bau
Gültigkeit: 01.01.2010 -											Klasse: 2 ab 50.000,00 €
Einzahlungen aus Investitionszuwendungen	0,00	0	0	0	0	0	0	0	0	453.320,60	453.320,60
darunter: investive Schlüsselzuweisungen	0,00	0	0	0	0	0	0	0	0	0	0
Einzahlungen aus Investitionsbeiträgen und ähnlichen Entgelten für Investitionstätigkeit	0,00	0	0	0	0	0	0	0	0	0	0
Einzahlungen aus der Veräußerung von immateriellen Vermögensgegenständen	0,00	0	0	0	0	0	0	0	0	0	0
Einzahlungen aus der Veräußerung von Grundstücken, Gebäuden und sonstigen unbeweglichen Vermögensgegenständen	0,00	0	0	0	0	0	0	0	0	0	0
Einzahlungen aus der Veräußerung von übrigem Sachanlagevermögen	0,00	0	0	0	0	0	0	0	0	0	0
Einzahlungen aus der Veräußerung von Finanzanlagevermögen und von Wertpapieren des Umlaufvermögens	0,00	0	0	0	0	0	0	0	0	0	0
Einzahlungen für sonstige Investitionstätigkeit	0,00	0	0	0	0	0	0	0	0	0	0
Einzahlungen für Investitionstätigkeit	0,00	0	0	0	0	0	0	0	0	453.320,60	453.320,60
Auszahlungen für den Erwerb von immateriellen Vermögensgegenständen	0,00	0	0	0	0	0	0	0	0	0	0
Auszahlungen für den Erwerb von Grundstücken, Gebäuden und sonstigen unbeweglichen Vermögensgegenständen	0,00	0	0	0	0	0	0	0	0	0	0
Auszahlungen für Baumaßnahmen	0,00	0	0	0	0	0	0	0	0	532.881,92	532.881,92
Auszahlungen für den Erwerb von übrigem Sachanlagevermögen	0,00	0	0	0	0	0	0	0	0	0	0
Auszahlungen für den Erwerb von Finanzanlagevermögen und von Wertpapieren des Umlaufvermögens	0,00	0	0	0	0	0	0	0	0	0	0
Auszahlungen für Investitionsförderungsmaßnahmen	0,00	0	0	0	0	0	0	0	0	0	0
Auszahlungen für sonstige Investitionstätigkeit	0,00	0	0	0	0	0	0	0	0	0	0
Auszahlungen für Investitionstätigkeit	0,00	0	0	0	0	0	0	0	0	532.881,92	532.881,92
Saldo (Einzahlungen aus Investitionstätigkeit ./. Auszahlungen für Investitionstätigkeit)	0,00	0	0	0	0	0	0	0	0	-79.561,32	-79.561,32

Produktklasse **5** Gestaltung und Umwelt
 Produktbereich **54** Verkehrsflächen und -anlagen, Öffentlicher Personennahverkehr
 Produktgruppe **54.1** Gemeindestraßen
 Produktuntergruppe **54.10** Gemeindestraßen

Ein- und Auszahlungsarten (anteilig bezogen auf den Teilfinanzhaushalt)	Ergebnis des Vorjahres 2022	übertragene Ermächti- gungen 2023	Ansatz des Vorjahres 2023	Ansatz des HH-Jahres (Planjahr) 2024	Verpflichtungs- ermächtigungen 2024	das	das 2.	das 3.	weitere	bisher bereitgestellt (inkl. Sp. 2+3)	Gesamt- einzahlungen/ auszahlungen
						2025	2026	2027			
							auf das Haushaltsjahr folgende Jahr			EUR	
	1	2	3	4	5	6	7	8	9	10	11
aus Vorjahren fortgeltende Verpflichtungsermächtigungen für die Maßnahme	0,00	0	0	0	0	0	0	0	0	0	0
vorgesehene Verpflichtungsermächtigungen des Haushaltsjahres für die Maßnahme	0,00	0	0	0	0	0	0	0	0	0	0
Summe der Verpflichtungsermächtigungen für die Maßnahme						0	0	0	0		
davon voraussichtlich kreditfinanziert						0	0	0	0		

Produktklasse **5** Gestaltung und Umwelt
Produktbereich **54** Verkehrsflächen und -anlagen, Öffentlicher Personennahverkehr
Produktgruppe **54.1** Gemeindestraßen
Produktuntergruppe **54.10** Gemeindestraßen

Ein- und Auszahlungsarten (anteilig bezogen auf den Teilfinanzhaushalt)	Ergebnis des Vorvorjahres 2022	übertragene Ermächti- gungen 2023	Ansatz des Vorjahres 2023	Ansatz des HH-Jahres (Planjahr) 2024	Verpflichtungs- ermächtigungen 2024	das 2025	das 2. 2026	das 3. 2027	weitere	bisher bereitgestellt (inkl. Sp. 2+3)	Gesamt- einzahlungen/ auszahlungen
	auf das Haushaltsjahr folgende Jahr										
	EUR										
	1	2	3	4	5	6	7	8	9	10	11
Maßnahme: B630005 Ausbau Straße Cosul-Schönberg											Verantw.: SG Bau
Gültigkeit: 01.01.2011 -											Klasse: 2 ab 50.000,00 €
Einzahlungen aus Investitionszuwendungen	0,00	0	0	0	0	0	0	0	0	348.151,20	348.151,20
darunter: investive Schlüsselzuweisungen	0,00	0	0	0	0	0	0	0	0	0	0
Einzahlungen aus Investitionsbeiträgen und ähnlichen Entgelten für Investitionstätigkeit	0,00	0	0	0	0	0	0	0	0	0	0
Einzahlungen aus der Veräußerung von immateriellen Vermögensgegenständen	0,00	0	0	0	0	0	0	0	0	0	0
Einzahlungen aus der Veräußerung von Grundstücken, Gebäuden und sonstigen unbeweglichen Vermögensgegenständen	0,00	0	0	0	0	0	0	0	0	0	0
Einzahlungen aus der Veräußerung von übrigem Sachanlagevermögen	0,00	0	0	0	0	0	0	0	0	0	0
Einzahlungen aus der Veräußerung von Finanzanlagevermögen und von Wertpapieren des Umlaufvermögens	0,00	0	0	0	0	0	0	0	0	0	0
Einzahlungen für sonstige Investitionstätigkeit	0,00	0	0	0	0	0	0	0	0	0	0
Einzahlungen für Investitionstätigkeit	0,00	0	0	0	0	0	0	0	0	348.151,20	348.151,20
Auszahlungen für den Erwerb von immateriellen Vermögensgegenständen	0,00	0	0	0	0	0	0	0	0	0	0
Auszahlungen für den Erwerb von Grundstücken, Gebäuden und sonstigen unbeweglichen Vermögensgegenständen	0,00	0	0	0	0	0	0	0	0	0	0
Auszahlungen für Baumaßnahmen	0,00	0	0	0	0	0	0	0	0	504.886,28	504.886,28
Auszahlungen für den Erwerb von übrigem Sachanlagevermögen	0,00	0	0	0	0	0	0	0	0	0	0
Auszahlungen für den Erwerb von Finanzanlagevermögen und von Wertpapieren des Umlaufvermögens	0,00	0	0	0	0	0	0	0	0	0	0
Auszahlungen für Investitionsförderungsmaßnahmen	0,00	0	0	0	0	0	0	0	0	0	0
Auszahlungen für sonstige Investitionstätigkeit	0,00	0	0	0	0	0	0	0	0	0	0
Auszahlungen für Investitionstätigkeit	0,00	0	0	0	0	0	0	0	0	504.886,28	504.886,28
Saldo (Einzahlungen aus Investitionstätigkeit ./. Auszahlungen für Investitionstätigkeit)	0,00	0	0	0	0	0	0	0	0	-156.735,08	-156.735,08

Teilfinanzhaushalt B - Investitionsprogramm - Planung einzelner Investitionsvorhaben
HH-Plan 3.1 - HHPL 2024 - Release 1
Haushaltsjahr 2024

Produktklasse **5** Gestaltung und Umwelt
 Produktbereich **54** Verkehrsflächen und -anlagen, Öffentlicher Personennahverkehr
 Produktgruppe **54.1** Gemeindestraßen
 Produktuntergruppe **54.10** Gemeindestraßen

Ein- und Auszahlungsarten (anteilig bezogen auf den Teilfinanzhaushalt)	Ergebnis des Vorjahres 2022	übertragene Ermächti- gungen 2023	Ansatz des Vorjahres 2023	Ansatz des HH-Jahres (Planjahr) 2024	Verpflichtungs- ermächtigungen 2024	das 2025	das 2. 2026	das 3. 2027	weitere	bisher bereitgestellt (inkl. Sp. 2+3)	Gesamt- einzahlungen/ auszahlungen
							auf das Haushaltsjahr folgende Jahr				
	EUR										
	1	2	3	4	5	6	7	8	9	10	11
aus Vorjahren fortgeltende Verpflichtungsermächtigungen für die Maßnahme	0,00	0	0	0	0	0	0	0	0	0	0
vorgesehene Verpflichtungsermächtigungen des Haushaltsjahres für die Maßnahme	0,00	0	0	0	0	0	0	0	0	0	0
Summe der Verpflichtungsermächtigungen für die Maßnahme						0	0	0	0		
davon voraussichtlich kreditfinanziert						0	0	0	0		

Teilfinanzhaushalt B - Investitionsprogramm - Planung einzelner Investitionsvorhaben
HH-Plan 3.1 - HHPL 2024 - Release 1
Haushaltsjahr 2024

Produktklasse **5** Gestaltung und Umwelt
 Produktbereich **54** Verkehrsflächen und -anlagen, Öffentlicher Personennahverkehr
 Produktgruppe **54.1** Gemeindefstraßen
 Produktuntergruppe **54.10** Gemeindefstraßen

Ein- und Auszahlungsarten (anteilig bezogen auf den Teilfinanzhaushalt)	Ergebnis des Vorvorjahres 2022	übertragene Ermächti- gungen 2023	Ansatz des Vorjahres 2023	Ansatz des HH-Jahres (Planjahr) 2024	Verpflichtungs- ermächtigungen 2024	das	das 2.	das 3.	weitere	bisher bereitgestellt (inkl. Sp. 2+3)	Gesamt- einzahlungen/ auszahlungen			
						2025	2026	2027						
							auf das Haushaltsjahr folgende Jahr			EUR				
	1	2	3	4	5	6	7	8	9	10	11			
Maßnahme: B6300006 Ausb. Str. Cosul-Schönb. 2.BA							Verantw.: SG Bau							
Gültigkeit: 01.01.2011 -							Klasse: 2 ab 50.000,00 €							
Einzahlungen aus Investitionszuwendungen	0,00	0	0	0	0	0	0	0	0	495.180	495.180			
darunter: investive Schlüsselzuweisungen	0,00	0	0	0	0	0	0	0	0	0	0			
Einzahlungen aus Investitionsbeiträgen und ähnlichen Entgelten für Investitionstätigkeit	0,00	0	0	0	0	0	0	0	0	0	0			
Einzahlungen aus der Veräußerung von immateriellen Vermögensgegenständen	0,00	0	0	0	0	0	0	0	0	0	0			
Einzahlungen aus der Veräußerung von Grundstücken, Gebäuden und sonstigen unbeweglichen Vermögensgegenständen	0,00	0	0	0	0	0	0	0	0	0	0			
Einzahlungen aus der Veräußerung von übrigem Sachanlagevermögen	0,00	0	0	0	0	0	0	0	0	0	0			
Einzahlungen aus der Veräußerung von Finanzanlagevermögen und von Wertpapieren des Umlaufvermögens	0,00	0	0	0	0	0	0	0	0	0	0			
Einzahlungen für sonstige Investitionstätigkeit	0,00	0	0	0	0	0	0	0	0	0	0			
Einzahlungen für Investitionstätigkeit	0,00	0	0	0	0	0	0	0	0	495.180	495.180			
Auszahlungen für den Erwerb von immateriellen Vermögensgegenständen	0,00	0	0	0	0	0	0	0	0	0	0			
Auszahlungen für den Erwerb von Grundstücken, Gebäuden und sonstigen unbeweglichen Vermögensgegenständen	0,00	0	0	0	0	0	0	0	0	0	0			
Auszahlungen für Baumaßnahmen	0,00	0	0	0	0	0	0	0	0	526.267,32	526.267,32			
Auszahlungen für den Erwerb von übrigem Sachanlagevermögen	0,00	0	0	0	0	0	0	0	0	0	0			
Auszahlungen für den Erwerb von Finanzanlagevermögen und von Wertpapieren des Umlaufvermögens	0,00	0	0	0	0	0	0	0	0	0	0			
Auszahlungen für Investitionsförderungsmaßnahmen	0,00	0	0	0	0	0	0	0	0	0	0			
Auszahlungen für sonstige Investitionstätigkeit	0,00	0	0	0	0	0	0	0	0	0	0			
Auszahlungen für Investitionstätigkeit	0,00	0	0	0	0	0	0	0	0	526.267,32	526.267,32			
Saldo (Einzahlungen aus Investitionstätigkeit ./. Auszahlungen für Investitionstätigkeit)	0,00	0	0	0	0	0	0	0	0	-31.087,32	-31.087,32			

Teilfinanzhaushalt B - Investitionsprogramm - Planung einzelner Investitionsvorhaben
HH-Plan 3.1 - HHPL 2024 - Release 1
Haushaltsjahr 2024

Produktklasse **5** Gestaltung und Umwelt
 Produktbereich **54** Verkehrsflächen und -anlagen, Öffentlicher Personennahverkehr
 Produktgruppe **54.1** Gemeindestraßen
 Produktuntergruppe **54.10** Gemeindestraßen

Ein- und Auszahlungsarten (anteilig bezogen auf den Teilfinanzhaushalt)	Ergebnis des Vorjahres 2022	übertragene Ermächti- gungen 2023	Ansatz des Vorjahres 2023	Ansatz des HH-Jahres (Planjahr) 2024	Verpflichtungs- ermächtigungen 2024	das 2025	das 2. 2026	das 3. 2027	weitere	bisher bereitgestellt (inkl. Sp. 2+3)	Gesamt- einzahlungen/ auszahlungen
							auf das Haushaltsjahr folgende Jahr				
	EUR										
	1	2	3	4	5	6	7	8	9	10	11
aus Vorjahren fortgeltende Verpflichtungsermächtigungen für die Maßnahme	0,00	0	0	0	0	0	0	0	0	0	0
vorgesehene Verpflichtungsermächtigungen des Haushaltsjahres für die Maßnahme	0,00	0	0	0	0	0	0	0	0	0	0
Summe der Verpflichtungsermächtigungen für die Maßnahme						0	0	0	0		
davon voraussichtlich kreditfinanziert						0	0	0	0		

Produktklasse **5** Gestaltung und Umwelt
Produktbereich **54** Verkehrsflächen und -anlagen, Öffentlicher Personennahverkehr
Produktgruppe **54.1** Gemeindestraßen
Produktuntergruppe **54.10** Gemeindestraßen

Ein- und Auszahlungsarten (anteilig bezogen auf den Teilfinanzhaushalt)	Ergebnis des Vorvorjahres 2022	übertragene Ermächti- gungen 2023	Ansatz des Vorjahres 2023	Ansatz des HH-Jahres (Planjahr) 2024	Verpflichtungs- ermächtigungen 2024	das 2025	das 2. 2026	das 3. 2027	weitere	bisher bereitgestellt (inkl. Sp. 2+3)	Gesamt- einzahlungen/ auszahlungen
	auf das Haushaltsjahr folgende Jahr										
	EUR										
	1	2	3	4	5	6	7	8	9	10	11
Maßnahme: B630007 Tälchen Binnewitz											Verantw.: SG Bau
Gültigkeit: 01.01.2011 -											Klasse: 2 ab 50.000,00 €
Einzahlungen aus Investitionszuwendungen	0,00	0	0	0	0	0	0	0	0	69.630,24	69.630,24
darunter: investive Schlüsselzuweisungen	0,00	0	0	0	0	0	0	0	0	0	0
Einzahlungen aus Investitionsbeiträgen und ähnlichen Entgelten für Investitionstätigkeit	0,00	0	0	0	0	0	0	0	0	0	0
Einzahlungen aus der Veräußerung von immateriellen Vermögensgegenständen	0,00	0	0	0	0	0	0	0	0	0	0
Einzahlungen aus der Veräußerung von Grundstücken, Gebäuden und sonstigen unbeweglichen Vermögensgegenständen	0,00	0	0	0	0	0	0	0	0	0	0
Einzahlungen aus der Veräußerung von übrigem Sachanlagevermögen	0,00	0	0	0	0	0	0	0	0	0	0
Einzahlungen aus der Veräußerung von Finanzanlagevermögen und von Wertpapieren des Umlaufvermögens	0,00	0	0	0	0	0	0	0	0	0	0
Einzahlungen für sonstige Investitionstätigkeit	0,00	0	0	0	0	0	0	0	0	0	0
Einzahlungen für Investitionstätigkeit	0,00	0	0	0	0	0	0	0	0	69.630,24	69.630,24
Auszahlungen für den Erwerb von immateriellen Vermögensgegenständen	0,00	0	0	0	0	0	0	0	0	0	0
Auszahlungen für den Erwerb von Grundstücken, Gebäuden und sonstigen unbeweglichen Vermögensgegenständen	0,00	0	0	0	0	0	0	0	0	0	0
Auszahlungen für Baumaßnahmen	0,00	0	0	0	0	0	0	0	0	132.389,82	132.389,82
Auszahlungen für den Erwerb von übrigem Sachanlagevermögen	0,00	0	0	0	0	0	0	0	0	0	0
Auszahlungen für den Erwerb von Finanzanlagevermögen und von Wertpapieren des Umlaufvermögens	0,00	0	0	0	0	0	0	0	0	0	0
Auszahlungen für Investitionsförderungsmaßnahmen	0,00	0	0	0	0	0	0	0	0	0	0
Auszahlungen für sonstige Investitionstätigkeit	0,00	0	0	0	0	0	0	0	0	0	0
Auszahlungen für Investitionstätigkeit	0,00	0	0	0	0	0	0	0	0	132.389,82	132.389,82
Saldo (Einzahlungen aus Investitionstätigkeit ./. Auszahlungen für Investitionstätigkeit)	0,00	0	0	0	0	0	0	0	0	-62.759,58	-62.759,58

Teilfinanzhaushalt B - Investitionsprogramm - Planung einzelner Investitionsvorhaben
HH-Plan 3.1 - HHPL 2024 - Release 1
Haushaltsjahr 2024

Produktklasse **5** Gestaltung und Umwelt
 Produktbereich **54** Verkehrsflächen und -anlagen, Öffentlicher Personennahverkehr
 Produktgruppe **54.1** Gemeindestraßen
 Produktuntergruppe **54.10** Gemeindestraßen

Ein- und Auszahlungsarten (anteilig bezogen auf den Teilfinanzhaushalt)	Ergebnis des Vorjahres 2022	übertragene Ermächti- gungen 2023	Ansatz des Vorjahres 2023	Ansatz des HH-Jahres (Planjahr) 2024	Verpflichtungs- ermächtigungen 2024	das 2025	das 2. 2026	das 3. 2027	weitere	bisher bereitgestellt (inkl. Sp. 2+3)	Gesamt- einzahlungen/ auszahlungen
							auf das Haushaltsjahr folgende Jahr				
	EUR										
	1	2	3	4	5	6	7	8	9	10	11
aus Vorjahren fortgeltende Verpflichtungsermächtigungen für die Maßnahme	0,00	0	0	0	0	0	0	0	0	0	0
vorgesehene Verpflichtungsermächtigungen des Haushaltsjahres für die Maßnahme	0,00	0	0	0	0	0	0	0	0	0	0
Summe der Verpflichtungsermächtigungen für die Maßnahme						0	0	0	0		
davon voraussichtlich kreditfinanziert						0	0	0	0		

Teilfinanzhaushalt B - Investitionsprogramm - Planung einzelner Investitionsvorhaben
HH-Plan 3.1 - HHPL 2024 - Release 1
Haushaltsjahr 2024

Produktklasse **5** Gestaltung und Umwelt
 Produktbereich **54** Verkehrsflächen und -anlagen, Öffentlicher Personennahverkehr
 Produktgruppe **54.1** Gemeindestraßen
 Produktuntergruppe **54.10** Gemeindestraßen

Ein- und Auszahlungsarten (anteilig bezogen auf den Teilfinanzhaushalt)	Ergebnis des Vorvorjahres 2022	übertragene Ermächti- gungen 2023	Ansatz des Vorjahres 2023	Ansatz des HH-Jahres (Planjahr) 2024	Verpflichtungs- ermächtigungen 2024	das 2025	das 2. 2026	das 3. 2027	weitere	bisher bereitgestellt (inkl. Sp. 2+3)	Gesamt- einzahlungen/ auszahlungen
	auf das Haushaltsjahr folgende Jahr										
	EUR										
	1	2	3	4	5	6	7	8	9	10	11
Maßnahme: B630008 Straßenbau Kleinkunitz	Verantw.: SG Bau										
Gültigkeit: 01.01.2010 -	Klasse: 2 ab 50.000,00 €										
Einzahlungen aus Investitionszuwendungen	0,00	0	0	0	0	0	0	0	0	104.445,36	104.445,36
darunter: investive Schlüsselzuweisungen	0,00	0	0	0	0	0	0	0	0	0	0
Einzahlungen aus Investitionsbeiträgen und ähnlichen Entgelten für Investitionstätigkeit	0,00	0	0	0	0	0	0	0	0	0	0
Einzahlungen aus der Veräußerung von immateriellen Vermögensgegenständen	0,00	0	0	0	0	0	0	0	0	0	0
Einzahlungen aus der Veräußerung von Grundstücken, Gebäuden und sonstigen unbeweglichen Vermögensgegenständen	0,00	0	0	0	0	0	0	0	0	0	0
Einzahlungen aus der Veräußerung von übrigem Sachanlagevermögen	0,00	0	0	0	0	0	0	0	0	0	0
Einzahlungen aus der Veräußerung von Finanzanlagevermögen und von Wertpapieren des Umlaufvermögens	0,00	0	0	0	0	0	0	0	0	0	0
Einzahlungen für sonstige Investitionstätigkeit	0,00	0	0	0	0	0	0	0	0	0	0
Einzahlungen für Investitionstätigkeit	0,00	0	0	0	0	0	0	0	0	104.445,36	104.445,36
Auszahlungen für den Erwerb von immateriellen Vermögensgegenständen	0,00	0	0	0	0	0	0	0	0	0	0
Auszahlungen für den Erwerb von Grundstücken, Gebäuden und sonstigen unbeweglichen Vermögensgegenständen	0,00	0	0	0	0	0	0	0	0	0	0
Auszahlungen für Baumaßnahmen	0,00	0	0	0	0	0	0	0	0	120.000	120.000
Auszahlungen für den Erwerb von übrigem Sachanlagevermögen	0,00	0	0	0	0	0	0	0	0	0	0
Auszahlungen für den Erwerb von Finanzanlagevermögen und von Wertpapieren des Umlaufvermögens	0,00	0	0	0	0	0	0	0	0	0	0
Auszahlungen für Investitionsförderungsmaßnahmen	0,00	0	0	0	0	0	0	0	0	0	0
Auszahlungen für sonstige Investitionstätigkeit	0,00	0	0	0	0	0	0	0	0	0	0
Auszahlungen für Investitionstätigkeit	0,00	0	0	0	0	0	0	0	0	120.000	120.000
Saldo (Einzahlungen aus Investitionstätigkeit ./. Auszahlungen für Investitionstätigkeit)	0,00	0	0	0	0	0	0	0	0	-15.554,64	-15.554,64

Teilfinanzhaushalt B - Investitionsprogramm - Planung einzelner Investitionsvorhaben
HH-Plan 3.1 - HHPL 2024 - Release 1
Haushaltsjahr 2024

Produktklasse **5** Gestaltung und Umwelt
 Produktbereich **54** Verkehrsflächen und -anlagen, Öffentlicher Personennahverkehr
 Produktgruppe **54.1** Gemeindestraßen
 Produktuntergruppe **54.10** Gemeindestraßen

Ein- und Auszahlungsarten (anteilig bezogen auf den Teilfinanzhaushalt)	Ergebnis des Vorjahres 2022	übertragene Ermächti- gungen 2023	Ansatz des Vorjahres 2023	Ansatz des HH-Jahres (Planjahr) 2024	Verpflichtungs- ermächtigungen 2024	das 2025	das 2. 2026	das 3. 2027	weitere	bisher bereitgestellt (inkl. Sp. 2+3)	Gesamt- einzahlungen/ auszahlungen
							auf das Haushaltsjahr folgende Jahr				
	EUR										
	1	2	3	4	5	6	7	8	9	10	11
aus Vorjahren fortgeltende Verpflichtungsermächtigungen für die Maßnahme	0,00	0	0	0	0	0	0	0	0	0	0
vorgesehene Verpflichtungsermächtigungen des Haushaltsjahres für die Maßnahme	0,00	0	0	0	0	0	0	0	0	0	0
Summe der Verpflichtungsermächtigungen für die Maßnahme						0	0	0	0		
davon voraussichtlich kreditfinanziert						0	0	0	0		

Teilfinanzhaushalt B - Investitionsprogramm - Planung einzelner Investitionsvorhaben
HH-Plan 3.1 - HHPL 2024 - Release 1
Haushaltsjahr 2024

Produktklasse **5** Gestaltung und Umwelt
 Produktbereich **54** Verkehrsflächen und -anlagen, Öffentlicher Personennahverkehr
 Produktgruppe **54.1** Gemeindestraßen
 Produktuntergruppe **54.10** Gemeindestraßen

Ein- und Auszahlungsarten (anteilig bezogen auf den Teilfinanzhaushalt)	Ergebnis des Vorjahres 2022	übertragene Ermächti- gungen 2023	Ansatz des Vorjahres 2023	Ansatz des HH-Jahres (Planjahr) 2024	Verpflichtungs- ermächtigungen 2024	das 2025	das 2. 2026	das 3. 2027	weitere	bisher bereitgestellt (inkl. Sp. 2+3)	Gesamt- einzahlungen/ auszahlungen
	auf das Haushaltsjahr folgende Jahr										
	EUR										
	1	2	3	4	5	6	7	8	9	10	11
Maßnahme: B6300011 Ausbau Bahnhofstr. m. Spreebr.											Verantw.: SG Bau
Gültigkeit: 01.01.2011 -											Klasse: 2 ab 50.000,00 €
Einzahlungen aus Investitionszuwendungen	0,00	0	0	0	0	0	0	0	0	0	0
darunter: investive Schlüsselzuweisungen	0,00	0	0	0	0	0	0	0	0	0	0
Einzahlungen aus Investitionsbeiträgen und ähnlichen Entgelten für Investitionstätigkeit	0,00	0	0	0	0	0	0	0	0	0	0
Einzahlungen aus der Veräußerung von immateriellen Vermögensgegenständen	0,00	0	0	0	0	0	0	0	0	0	0
Einzahlungen aus der Veräußerung von Grundstücken, Gebäuden und sonstigen unbeweglichen Vermögensgegenständen	0,00	0	0	0	0	0	0	0	0	0	0
Einzahlungen aus der Veräußerung von übrigem Sachanlagevermögen	0,00	0	0	0	0	0	0	0	0	0	0
Einzahlungen aus der Veräußerung von Finanzanlagevermögen und von Wertpapieren des Umlaufvermögens	0,00	0	0	0	0	0	0	0	0	0	0
Einzahlungen für sonstige Investitionstätigkeit	0,00	0	0	0	0	0	0	0	0	0	0
Einzahlungen für Investitionstätigkeit	0,00	0	0	0	0	0	0	0	0	0	0
Auszahlungen für den Erwerb von immateriellen Vermögensgegenständen	0,00	0	0	0	0	0	0	0	0	0	0
Auszahlungen für den Erwerb von Grundstücken, Gebäuden und sonstigen unbeweglichen Vermögensgegenständen	0,00	0	0	0	0	0	0	0	0	0	0
Auszahlungen für Baumaßnahmen	0,00	0	0	0	0	0	0	0	0	5.595,38	5.595,38
Auszahlungen für den Erwerb von übrigem Sachanlagevermögen	0,00	0	0	0	0	0	0	0	0	0	0
Auszahlungen für den Erwerb von Finanzanlagevermögen und von Wertpapieren des Umlaufvermögens	0,00	0	0	0	0	0	0	0	0	0	0
Auszahlungen für Investitionsförderungsmaßnahmen	0,00	0	0	0	0	0	0	0	0	0	0
Auszahlungen für sonstige Investitionstätigkeit	0,00	0	0	0	0	0	0	0	0	0	0
Auszahlungen für Investitionstätigkeit	0,00	0	0	0	0	0	0	0	0	5.595,38	5.595,38
Saldo (Einzahlungen aus Investitionstätigkeit ./. Auszahlungen für Investitionstätigkeit)	0,00	0	0	0	0	0	0	0	0	-5.595,38	-5.595,38

Produktklasse **5** Gestaltung und Umwelt
 Produktbereich **54** Verkehrsflächen und -anlagen, Öffentlicher Personennahverkehr
 Produktgruppe **54.1** Gemeindestraßen
 Produktuntergruppe **54.10** Gemeindestraßen

Ein- und Auszahlungsarten (anteilig bezogen auf den Teilfinanzhaushalt)	Ergebnis des Vorjahres 2022	übertragene Ermächti- gungen 2023	Ansatz des Vorjahres 2023	Ansatz des HH-Jahres (Planjahr) 2024	Verpflichtungs- ermächtigungen 2024	das 2025	das 2. 2026	das 3. 2027	weitere	bisher bereitgestellt (inkl. Sp. 2+3)	Gesamt- einzahlungen/ auszahlungen
							auf das Haushaltsjahr folgende Jahr				
	EUR										
	1	2	3	4	5	6	7	8	9	10	11
aus Vorjahren fortgeltende Verpflichtungsermächtigungen für die Maßnahme	0,00	0	0	0	0	0	0	0	0	0	0
vorgesehene Verpflichtungsermächtigungen des Haushaltsjahres für die Maßnahme	0,00	0	0	0	0	0	0	0	0	0	0
Summe der Verpflichtungsermächtigungen für die Maßnahme						0	0	0	0		
davon voraussichtlich kreditfinanziert						0	0	0	0		

Teilfinanzhaushalt B - Investitionsprogramm - Planung einzelner Investitionsvorhaben
HH-Plan 3.1 - HHPL 2024 - Release 1
Haushaltsjahr 2024

Produktklasse **5** Gestaltung und Umwelt
 Produktbereich **54** Verkehrsflächen und -anlagen, Öffentlicher Personennahverkehr
 Produktgruppe **54.1** Gemeindestraßen
 Produktuntergruppe **54.10** Gemeindestraßen

Ein- und Auszahlungsarten (anteilig bezogen auf den Teilfinanzhaushalt)	Ergebnis des Vorvorjahres 2022	übertragene Ermächti- gungen 2023	Ansatz des Vorjahres 2023	Ansatz des HH-Jahres (Planjahr) 2024	Verpflichtungs- ermächtigungen 2024	das 2025	das 2. 2026	das 3. 2027	weitere	bisher bereitgestellt (inkl. Sp. 2+3)	Gesamt- einzahlungen/ auszahlungen
	auf das Haushaltsjahr folgende Jahr										
	EUR										
	1	2	3	4	5	6	7	8	9	10	11
Maßnahme: B6300012 Umverlegung Spreetalstraße											Verantw.: SG Bau
Gültigkeit: 01.01.2011 -											Klasse: 2 ab 50.000,00 €
Einzahlungen aus Investitionszuwendungen	0,00	0	0	0	0	0	0	0	0	43.396,21	43.396,21
darunter: investive Schlüsselzuweisungen	0,00	0	0	0	0	0	0	0	0	0	0
Einzahlungen aus Investitionsbeiträgen und ähnlichen Entgelten für Investitionstätigkeit	0,00	0	0	0	0	0	0	0	0	0	0
Einzahlungen aus der Veräußerung von immateriellen Vermögensgegenständen	0,00	0	0	0	0	0	0	0	0	0	0
Einzahlungen aus der Veräußerung von Grundstücken, Gebäuden und sonstigen unbeweglichen Vermögensgegenständen	0,00	0	0	0	0	0	0	0	0	0	0
Einzahlungen aus der Veräußerung von übrigem Sachanlagevermögen	0,00	0	0	0	0	0	0	0	0	0	0
Einzahlungen aus der Veräußerung von Finanzanlagevermögen und von Wertpapieren des Umlaufvermögens	0,00	0	0	0	0	0	0	0	0	0	0
Einzahlungen für sonstige Investitionstätigkeit	0,00	0	0	0	0	0	0	0	0	0	0
Einzahlungen für Investitionstätigkeit	0,00	0	0	0	0	0	0	0	0	43.396,21	43.396,21
Auszahlungen für den Erwerb von immateriellen Vermögensgegenständen	0,00	0	0	0	0	0	0	0	0	0	0
Auszahlungen für den Erwerb von Grundstücken, Gebäuden und sonstigen unbeweglichen Vermögensgegenständen	0,00	0	0	0	0	0	0	0	0	0	0
Auszahlungen für Baumaßnahmen	0,00	0	0	0	0	0	0	0	0	65.324,61	65.324,61
Auszahlungen für den Erwerb von übrigem Sachanlagevermögen	0,00	0	0	0	0	0	0	0	0	0	0
Auszahlungen für den Erwerb von Finanzanlagevermögen und von Wertpapieren des Umlaufvermögens	0,00	0	0	0	0	0	0	0	0	0	0
Auszahlungen für Investitionsförderungsmaßnahmen	0,00	0	0	0	0	0	0	0	0	0	0
Auszahlungen für sonstige Investitionstätigkeit	0,00	0	0	0	0	0	0	0	0	0	0
Auszahlungen für Investitionstätigkeit	0,00	0	0	0	0	0	0	0	0	65.324,61	65.324,61
Saldo (Einzahlungen aus Investitionstätigkeit ./. Auszahlungen für Investitionstätigkeit)	0,00	0	0	0	0	0	0	0	0	-21.928,40	-21.928,40

Teilfinanzhaushalt B - Investitionsprogramm - Planung einzelner Investitionsvorhaben
HH-Plan 3.1 - HHPL 2024 - Release 1
Haushaltsjahr 2024

Produktklasse **5** Gestaltung und Umwelt
 Produktbereich **54** Verkehrsflächen und -anlagen, Öffentlicher Personennahverkehr
 Produktgruppe **54.1** Gemeindestraßen
 Produktuntergruppe **54.10** Gemeindestraßen

Ein- und Auszahlungsarten (anteilig bezogen auf den Teilfinanzhaushalt)	Ergebnis des Vorjahres 2022	übertragene Ermächti- gungen 2023	Ansatz des Vorjahres 2023	Ansatz des HH-Jahres (Planjahr) 2024	Verpflichtungs- ermächtigungen 2024	das 2025	das 2. 2026	das 3. 2027	weitere	bisher bereitgestellt (inkl. Sp. 2+3)	Gesamt- einzahlungen/ auszahlungen	
							auf das Haushaltsjahr folgende Jahr					
	EUR											
	1	2	3	4	5	6	7	8	9	10	11	
aus Vorjahren fortgeltende Verpflichtungsermächtigungen für die Maßnahme	0,00	0	0	0	0	0	0	0	0	0	0	
vorgesehene Verpflichtungsermächtigungen des Haushaltsjahres für die Maßnahme	0,00	0	0	0	0	0	0	0	0	0	0	
Summe der Verpflichtungsermächtigungen für die Maßnahme						0	0	0	0			
davon voraussichtlich kreditfinanziert						0	0	0	0			

Produktklasse **5** Gestaltung und Umwelt
 Produktbereich **54** Verkehrsflächen und -anlagen, Öffentlicher Personennahverkehr
 Produktgruppe **54.1** Gemeindestraßen
 Produktuntergruppe **54.10** Gemeindestraßen

Ein- und Auszahlungsarten (anteilig bezogen auf den Teilfinanzhaushalt)	Ergebnis des Vorvorjahres 2022	übertragene Ermächti- gungen 2023	Ansatz des Vorjahres 2023	Ansatz des HH-Jahres (Planjahr) 2024	Verpflichtungs- ermächtigungen 2024	das 2025	das 2. 2026	das 3. 2027	weitere	bisher bereitgestellt (inkl. Sp. 2+3)	Gesamt- einzahlungen/ auszahlungen
	auf das Haushaltsjahr folgende Jahr										
	EUR										
	1	2	3	4	5	6	7	8	9	10	11
Maßnahme: B6300014 Radfernweg Eulowitz											Verantw.: SG Bau
Gültigkeit: 01.01.2011 -											Klasse: 2 ab 50.000,00 €
Einzahlungen aus Investitionszuwendungen	0,00	0	0	0	0	0	0	0	0	0	0
darunter: investive Schlüsselzuweisungen	0,00	0	0	0	0	0	0	0	0	0	0
Einzahlungen aus Investitionsbeiträgen und ähnlichen Entgelten für Investitionstätigkeit	0,00	0	0	0	0	0	0	0	0	0	0
Einzahlungen aus der Veräußerung von immateriellen Vermögensgegenständen	0,00	0	0	0	0	0	0	0	0	0	0
Einzahlungen aus der Veräußerung von Grundstücken, Gebäuden und sonstigen unbeweglichen Vermögensgegenständen	0,00	0	0	0	0	0	0	0	0	0	0
Einzahlungen aus der Veräußerung von übrigem Sachanlagevermögen	0,00	0	0	0	0	0	0	0	0	0	0
Einzahlungen aus der Veräußerung von Finanzanlagevermögen und von Wertpapieren des Umlaufvermögens	0,00	0	0	0	0	0	0	0	0	0	0
Einzahlungen für sonstige Investitionstätigkeit	0,00	0	0	0	0	0	0	0	0	0	0
Einzahlungen für Investitionstätigkeit	0,00	0	0	0	0	0	0	0	0	0	0
Auszahlungen für den Erwerb von immateriellen Vermögensgegenständen	0,00	0	0	0	0	0	0	0	0	0	0
Auszahlungen für den Erwerb von Grundstücken, Gebäuden und sonstigen unbeweglichen Vermögensgegenständen	0,00	0	0	0	0	0	0	0	0	0	0
Auszahlungen für Baumaßnahmen	0,00	0	0	0	0	0	0	0	0	1.153,05	1.153,05
Auszahlungen für den Erwerb von übrigem Sachanlagevermögen	0,00	0	0	0	0	0	0	0	0	0	0
Auszahlungen für den Erwerb von Finanzanlagevermögen und von Wertpapieren des Umlaufvermögens	0,00	0	0	0	0	0	0	0	0	0	0
Auszahlungen für Investitionsförderungsmaßnahmen	0,00	0	0	0	0	0	0	0	0	0	0
Auszahlungen für sonstige Investitionstätigkeit	0,00	0	0	0	0	0	0	0	0	0	0
Auszahlungen für Investitionstätigkeit	0,00	0	0	0	0	0	0	0	0	1.153,05	1.153,05
Saldo (Einzahlungen aus Investitionstätigkeit ./. Auszahlungen für Investitionstätigkeit)	0,00	0	0	0	0	0	0	0	0	-1.153,05	-1.153,05

Teilfinanzhaushalt B - Investitionsprogramm - Planung einzelner Investitionsvorhaben
HH-Plan 3.1 - HHPL 2024 - Release 1
Haushaltsjahr 2024

Produktklasse **5** Gestaltung und Umwelt
 Produktbereich **54** Verkehrsflächen und -anlagen, Öffentlicher Personennahverkehr
 Produktgruppe **54.1** Gemeindestraßen
 Produktuntergruppe **54.10** Gemeindestraßen

Ein- und Auszahlungsarten (anteilig bezogen auf den Teilfinanzhaushalt)	Ergebnis des Vorjahres 2022	übertragene Ermächti- gungen 2023	Ansatz des Vorjahres 2023	Ansatz des HH-Jahres (Planjahr) 2024	Verpflichtungs- ermächtigungen 2024	das 2025	das 2. 2026	das 3. 2027	weitere	bisher bereitgestellt (inkl. Sp. 2+3)	Gesamt- einzahlungen/ auszahlungen
							auf das Haushaltsjahr folgende Jahr				
	EUR										
	1	2	3	4	5	6	7	8	9	10	11
aus Vorjahren fortgeltende Verpflichtungsermächtigungen für die Maßnahme	0,00	0	0	0	0	0	0	0	0	0	0
vorgesehene Verpflichtungsermächtigungen des Haushaltsjahres für die Maßnahme	0,00	0	0	0	0	0	0	0	0	0	0
Summe der Verpflichtungsermächtigungen für die Maßnahme						0	0	0	0		
davon voraussichtlich kreditfinanziert						0	0	0	0		

Produktklasse **5** Gestaltung und Umwelt
Produktbereich **54** Verkehrsflächen und -anlagen, Öffentlicher Personennahverkehr
Produktgruppe **54.1** Gemeindestraßen
Produktuntergruppe **54.10** Gemeindestraßen

Ein- und Auszahlungsarten (anteilig bezogen auf den Teilfinanzhaushalt)	Ergebnis des Vorvorjahres 2022	übertragene Ermächti- gungen 2023	Ansatz des Vorjahres 2023	Ansatz des HH-Jahres (Planjahr) 2024	Verpflichtungs- ermächtigungen 2024	das 2025	das 2. 2026	das 3. 2027	weitere	bisher bereitgestellt (inkl. Sp. 2+3)	Gesamt- einzahlungen/ auszahlungen
	auf das Haushaltsjahr folgende Jahr										
	EUR										
	1	2	3	4	5	6	7	8	9	10	11
Maßnahme: B6300016 Denkmalstraße											Verantw.: Kämmerei
Gültigkeit: 01.01.2010 -											Klasse: 2 ab 50.000,00 €
Einzahlungen aus Investitionszuwendungen	0,00	0	0	0	0	0	0	0	0	0	0
darunter: investive Schlüsselzuweisungen	0,00	0	0	0	0	0	0	0	0	0	0
Einzahlungen aus Investitionsbeiträgen und ähnlichen Entgelten für Investitionstätigkeit	0,00	0	0	0	0	0	0	0	0	0	0
Einzahlungen aus der Veräußerung von immateriellen Vermögensgegenständen	0,00	0	0	0	0	0	0	0	0	0	0
Einzahlungen aus der Veräußerung von Grundstücken, Gebäuden und sonstigen unbeweglichen Vermögensgegenständen	0,00	0	0	0	0	0	0	0	0	0	0
Einzahlungen aus der Veräußerung von übrigem Sachanlagevermögen	0,00	0	0	0	0	0	0	0	0	0	0
Einzahlungen aus der Veräußerung von Finanzanlagevermögen und von Wertpapieren des Umlaufvermögens	0,00	0	0	0	0	0	0	0	0	0	0
Einzahlungen für sonstige Investitionstätigkeit	0,00	0	0	0	0	0	0	0	0	0	0
Einzahlungen für Investitionstätigkeit	0,00	0	0	0	0	0	0	0	0	0	0
Auszahlungen für den Erwerb von immateriellen Vermögensgegenständen	0,00	0	0	0	0	0	0	0	0	0	0
Auszahlungen für den Erwerb von Grundstücken, Gebäuden und sonstigen unbeweglichen Vermögensgegenständen	0,00	0	0	0	0	0	0	0	0	0	0
Auszahlungen für Baumaßnahmen	0,00	0	0	0	0	0	0	0	0	257.212,09	257.212,09
Auszahlungen für den Erwerb von übrigem Sachanlagevermögen	0,00	0	0	0	0	0	0	0	0	0	0
Auszahlungen für den Erwerb von Finanzanlagevermögen und von Wertpapieren des Umlaufvermögens	0,00	0	0	0	0	0	0	0	0	0	0
Auszahlungen für Investitionsförderungsmaßnahmen	0,00	0	0	0	0	0	0	0	0	0	0
Auszahlungen für sonstige Investitionstätigkeit	0,00	0	0	0	0	0	0	0	0	0	0
Auszahlungen für Investitionstätigkeit	0,00	0	0	0	0	0	0	0	0	257.212,09	257.212,09
Saldo (Einzahlungen aus Investitionstätigkeit ./. Auszahlungen für Investitionstätigkeit)	0,00	0	0	0	0	0	0	0	0	-257.212,09	-257.212,09

Teilfinanzhaushalt B - Investitionsprogramm - Planung einzelner Investitionsvorhaben
HH-Plan 3.1 - HHPL 2024 - Release 1
Haushaltsjahr 2024

Produktklasse **5** Gestaltung und Umwelt
 Produktbereich **54** Verkehrsflächen und -anlagen, Öffentlicher Personennahverkehr
 Produktgruppe **54.1** Gemeindestraßen
 Produktuntergruppe **54.10** Gemeindestraßen

Ein- und Auszahlungsarten (anteilig bezogen auf den Teilfinanzhaushalt)	Ergebnis des Vorjahres 2022	übertragene Ermächti- gungen 2023	Ansatz des Vorjahres 2023	Ansatz des HH-Jahres (Planjahr) 2024	Verpflichtungs- ermächtigungen 2024	das	das 2.	das 3.	weitere	bisher bereitgestellt (inkl. Sp. 2+3)	Gesamt- einzahlungen/ auszahlungen
						2025	2026	2027			
							auf das Haushaltsjahr folgende Jahr			EUR	
	1	2	3	4	5	6	7	8	9	10	11
aus Vorjahren fortgeltende Verpflichtungsermächtigungen für die Maßnahme	0,00	0	0	0	0	0	0	0	0	0	0
vorgesehene Verpflichtungsermächtigungen des Haushaltsjahres für die Maßnahme	0,00	0	0	0	0	0	0	0	0	0	0
Summe der Verpflichtungsermächtigungen für die Maßnahme						0	0	0	0		
davon voraussichtlich kreditfinanziert						0	0	0	0		

Produktklasse **5** Gestaltung und Umwelt
 Produktbereich **54** Verkehrsflächen und -anlagen, Öffentlicher Personennahverkehr
 Produktgruppe **54.1** Gemeindestraßen
 Produktuntergruppe **54.10** Gemeindestraßen

Ein- und Auszahlungsarten (anteilig bezogen auf den Teilfinanzhaushalt)	Ergebnis des Vorvorjahres 2022	übertragene Ermächti- gungen 2023	Ansatz des Vorjahres 2023	Ansatz des HH-Jahres (Planjahr) 2024	Verpflichtungs- ermächtigungen 2024	das	das 2.	das 3.	weitere	bisher bereitgestellt (inkl. Sp. 2+3)	Gesamt- einzahlungen/ auszahlungen			
						2025	2026	2027						
							auf das Haushaltsjahr folgende Jahr			EUR				
	1	2	3	4	5	6	7	8	9	10	11			
Maßnahme: B6300017 Wendeplatz Denkwitz						Verantw.: Bauamt								
Gültigkeit: 01.04.2016 -						Klasse: 2 ab 50.000,00 €								
Einzahlungen aus Investitionszuwendungen	49.000,00	0	0	0	0	0	0	0	0	49.000	49.000			
darunter: investive Schlüsselzuweisungen	0,00	0	0	0	0	0	0	0	0	0	0			
Einzahlungen aus Investitionsbeiträgen und ähnlichen Entgelten für Investitionstätigkeit	0,00	0	0	0	0	0	0	0	0	0	0			
Einzahlungen aus der Veräußerung von immateriellen Vermögensgegenständen	0,00	0	0	0	0	0	0	0	0	0	0			
Einzahlungen aus der Veräußerung von Grundstücken, Gebäuden und sonstigen unbeweglichen Vermögensgegenständen	0,00	0	0	0	0	0	0	0	0	0	0			
Einzahlungen aus der Veräußerung von übrigem Sachanlagevermögen	0,00	0	0	0	0	0	0	0	0	0	0			
Einzahlungen aus der Veräußerung von Finanzanlagevermögen und von Wertpapieren des Umlaufvermögens	0,00	0	0	0	0	0	0	0	0	0	0			
Einzahlungen für sonstige Investitionstätigkeit	0,00	0	0	0	0	0	0	0	0	0	0			
Einzahlungen für Investitionstätigkeit	49.000,00	0	0	0	0	0	0	0	0	49.000	49.000			
Auszahlungen für den Erwerb von immateriellen Vermögensgegenständen	0,00	0	0	0	0	0	0	0	0	0	0			
Auszahlungen für den Erwerb von Grundstücken, Gebäuden und sonstigen unbeweglichen Vermögensgegenständen	0,00	0	0	0	0	0	0	0	0	0	0			
Auszahlungen für Baumaßnahmen	0,00	0	0	0	0	0	0	0	0	122.140,19	122.140,19			
Auszahlungen für den Erwerb von übrigem Sachanlagevermögen	0,00	0	0	0	0	0	0	0	0	0	0			
Auszahlungen für den Erwerb von Finanzanlagevermögen und von Wertpapieren des Umlaufvermögens	0,00	0	0	0	0	0	0	0	0	0	0			
Auszahlungen für Investitionsförderungsmaßnahmen	0,00	0	0	0	0	0	0	0	0	0	0			
Auszahlungen für sonstige Investitionstätigkeit	0,00	0	0	0	0	0	0	0	0	0	0			
Auszahlungen für Investitionstätigkeit	0,00	0	0	0	0	0	0	0	0	122.140,19	122.140,19			
Saldo (Einzahlungen aus Investitionstätigkeit ./. Auszahlungen für Investitionstätigkeit)	49.000,00	0	0	0	0	0	0	0	0	-73.140,19	-73.140,19			

Teilfinanzhaushalt B - Investitionsprogramm - Planung einzelner Investitionsvorhaben
HH-Plan 3.1 - HHPL 2024 - Release 1
Haushaltsjahr 2024

Produktklasse **5** Gestaltung und Umwelt
 Produktbereich **54** Verkehrsflächen und -anlagen, Öffentlicher Personennahverkehr
 Produktgruppe **54.1** Gemeindestraßen
 Produktuntergruppe **54.10** Gemeindestraßen

Ein- und Auszahlungsarten (anteilig bezogen auf den Teilfinanzhaushalt)	Ergebnis des Vorjahres 2022	übertragene Ermächti- gungen 2023	Ansatz des Vorjahres 2023	Ansatz des HH-Jahres (Planjahr) 2024	Verpflichtungs- ermächtigungen 2024	das 2025	das 2. 2026	das 3. 2027	weitere	bisher bereitgestellt (inkl. Sp. 2+3)	Gesamt- einzahlungen/ auszahlungen
							auf das Haushaltsjahr folgende Jahr				
	EUR										
	1	2	3	4	5	6	7	8	9	10	11
aus Vorjahren fortgeltende Verpflichtungsermächtigungen für die Maßnahme	0,00	0	0	0	0	0	0	0	0	0	0
vorgesehene Verpflichtungsermächtigungen des Haushaltsjahres für die Maßnahme	0,00	0	0	0	0	0	0	0	0	0	0
Summe der Verpflichtungsermächtigungen für die Maßnahme						0	0	0	0		
davon voraussichtlich kreditfinanziert						0	0	0	0		

Teilfinanzhaushalt B - Investitionsprogramm - Planung einzelner Investitionsvorhaben
HH-Plan 3.1 - HHPL 2024 - Release 1
Haushaltsjahr 2024

Produktklasse **5** Gestaltung und Umwelt
Produktbereich **54** Verkehrsflächen und -anlagen, Öffentlicher Personennahverkehr
Produktgruppe **54.1** Gemeindestraßen
Produktuntergruppe **54.10** Gemeindestraßen

Ein- und Auszahlungsarten (anteilig bezogen auf den Teilfinanzhaushalt)	Ergebnis des Vorvorjahres 2022	übertragene Ermächti- gungen 2023	Ansatz des Vorjahres 2023	Ansatz des HH-Jahres (Planjahr) 2024	Verpflichtungs- ermächtigungen 2024	das 2025	das 2. 2026	das 3. 2027	weitere	bisher bereitgestellt (inkl. Sp. 2+3)	Gesamt- einzahlungen/ auszahlungen
	auf das Haushaltsjahr folgende Jahr										
	EUR										
	1	2	3	4	5	6	7	8	9	10	11
Maßnahme: B6300018 Bauobjekt "Am Cosuler Tal"											Verantw.: Bauamt
Gültigkeit: 01.03.2016 -											Klasse: 2 ab 50.000,00 €
Einzahlungen aus Investitionszuwendungen	0,00	0	0	0	0	0	0	0	0	60.926	60.926
darunter: investive Schlüsselzuweisungen	0,00	0	0	0	0	0	0	0	0	0	0
Einzahlungen aus Investitionsbeiträgen und ähnlichen Entgelten für Investitionstätigkeit	0,00	0	0	0	0	0	0	0	0	0	0
Einzahlungen aus der Veräußerung von immateriellen Vermögensgegenständen	0,00	0	0	0	0	0	0	0	0	0	0
Einzahlungen aus der Veräußerung von Grundstücken, Gebäuden und sonstigen unbeweglichen Vermögensgegenständen	0,00	0	0	0	0	0	0	0	0	0	0
Einzahlungen aus der Veräußerung von übrigem Sachanlagevermögen	0,00	0	0	0	0	0	0	0	0	0	0
Einzahlungen aus der Veräußerung von Finanzanlagevermögen und von Wertpapieren des Umlaufvermögens	0,00	0	0	0	0	0	0	0	0	0	0
Einzahlungen für sonstige Investitionstätigkeit	0,00	0	0	0	0	0	0	0	0	0	0
Einzahlungen für Investitionstätigkeit	0,00	0	0	0	0	0	0	0	0	60.926	60.926
Auszahlungen für den Erwerb von immateriellen Vermögensgegenständen	0,00	0	0	0	0	0	0	0	0	0	0
Auszahlungen für den Erwerb von Grundstücken, Gebäuden und sonstigen unbeweglichen Vermögensgegenständen	0,00	0	0	0	0	0	0	0	0	0	0
Auszahlungen für Baumaßnahmen	4.000,00	0	0	0	0	0	0	0	0	217.969,96	217.969,96
Auszahlungen für den Erwerb von übrigem Sachanlagevermögen	0,00	0	0	0	0	0	0	0	0	0	0
Auszahlungen für den Erwerb von Finanzanlagevermögen und von Wertpapieren des Umlaufvermögens	0,00	0	0	0	0	0	0	0	0	0	0
Auszahlungen für Investitionsförderungsmaßnahmen	0,00	0	0	0	0	0	0	0	0	0	0
Auszahlungen für sonstige Investitionstätigkeit	0,00	0	0	0	0	0	0	0	0	0	0
Auszahlungen für Investitionstätigkeit	4.000,00	0	0	0	0	0	0	0	0	217.969,96	217.969,96
Saldo (Einzahlungen aus Investitionstätigkeit ./. Auszahlungen für Investitionstätigkeit)	-4.000,00	0	0	0	0	0	0	0	0	-157.043,96	-157.043,96

Produktklasse **5** Gestaltung und Umwelt
 Produktbereich **54** Verkehrsflächen und -anlagen, Öffentlicher Personennahverkehr
 Produktgruppe **54.1** Gemeindestraßen
 Produktuntergruppe **54.10** Gemeindestraßen

Ein- und Auszahlungsarten (anteilig bezogen auf den Teilfinanzhaushalt)	Ergebnis des Vorjahres 2022	übertragene Ermächti- gungen 2023	Ansatz des Vorjahres 2023	Ansatz des HH-Jahres (Planjahr) 2024	Verpflichtungs- ermächtigungen 2024	das 2025	das 2. 2026	das 3. 2027	weitere	bisher bereitgestellt (inkl. Sp. 2+3)	Gesamt- einzahlungen/ auszahlungen
							auf das Haushaltsjahr folgende Jahr				
	EUR										
	1	2	3	4	5	6	7	8	9	10	11
aus Vorjahren fortgeltende Verpflichtungsermächtigungen für die Maßnahme	0,00	0	0	0	0	0	0	0	0	0	0
vorgesehene Verpflichtungsermächtigungen des Haushaltsjahres für die Maßnahme	0,00	0	0	0	0	0	0	0	0	0	0
Summe der Verpflichtungsermächtigungen für die Maßnahme						0	0	0	0		
davon voraussichtlich kreditfinanziert						0	0	0	0		

Teilfinanzhaushalt B - Investitionsprogramm - Planung einzelner Investitionsvorhaben
HH-Plan 3.1 - HHPL 2024 - Release 1
Haushaltsjahr 2024

Produktklasse **5** Gestaltung und Umwelt
Produktbereich **54** Verkehrsflächen und -anlagen, Öffentlicher Personennahverkehr
Produktgruppe **54.1** Gemeindestraßen
Produktuntergruppe **54.10** Gemeindestraßen

Ein- und Auszahlungsarten (anteilig bezogen auf den Teilfinanzhaushalt)	Ergebnis des Vorvorjahres 2022	übertragene Ermächti- gungen 2023	Ansatz des Vorjahres 2023	Ansatz des HH-Jahres (Planjahr) 2024	Verpflichtungs- ermächtigungen 2024	das	das 2.	das 3.	weitere	bisher bereitgestellt (inkl. Sp. 2+3)	Gesamt- einzahlungen/ auszahlungen
						2025	2026	2027			
							auf das Haushaltsjahr folgende Jahr			EUR	
	1	2	3	4	5	6	7	8	9	10	11
Maßnahme: B6300019 Spreebrücke Bahnhofstraße						Verantw.: Bauamt					
Gültigkeit: 01.01.2016 -						Klasse: 2 ab 50.000,00 €					
Einzahlungen aus Investitionszuwendungen	0,00	0	33.000	1.154.500	0	33.000	0	0	0	33.000	1.220.500
darunter: investive Schlüsselzuweisungen	0,00	0	0	0	0	0	0	0	0	0	0
Einzahlungen aus Investitionsbeiträgen und ähnlichen Entgelten für Investitionstätigkeit	0,00	0	0	0	0	0	0	0	0	0	0
Einzahlungen aus der Veräußerung von immateriellen Vermögensgegenständen	0,00	0	0	0	0	0	0	0	0	0	0
Einzahlungen aus der Veräußerung von Grundstücken, Gebäuden und sonstigen unbeweglichen Vermögensgegenständen	0,00	0	0	0	0	0	0	0	0	0	0
Einzahlungen aus der Veräußerung von übrigem Sachanlagevermögen	0,00	0	0	0	0	0	0	0	0	0	0
Einzahlungen aus der Veräußerung von Finanzanlagevermögen und von Wertpapieren des Umlaufvermögens	0,00	0	0	0	0	0	0	0	0	0	0
Einzahlungen für sonstige Investitionstätigkeit	0,00	0	0	0	0	0	0	0	0	0	0
Einzahlungen für Investitionstätigkeit	0,00	0	33.000	1.154.500	0	33.000	0	0	0	33.000	1.220.500
Auszahlungen für den Erwerb von immateriellen Vermögensgegenständen	0,00	0	0	0	0	0	0	0	0	0	0
Auszahlungen für den Erwerb von Grundstücken, Gebäuden und sonstigen unbeweglichen Vermögensgegenständen	0,00	0	0	0	0	0	0	0	0	0	0
Auszahlungen für Baumaßnahmen	0,00	0	33.000	1.410.000	0	0	0	0	0	118.541,05	1.528.541,05
Auszahlungen für den Erwerb von übrigem Sachanlagevermögen	0,00	0	0	0	0	0	0	0	0	0	0
Auszahlungen für den Erwerb von Finanzanlagevermögen und von Wertpapieren des Umlaufvermögens	0,00	0	0	0	0	0	0	0	0	0	0
Auszahlungen für Investitionsförderungsmaßnahmen	0,00	0	0	0	0	0	0	0	0	0	0
Auszahlungen für sonstige Investitionstätigkeit	0,00	0	0	0	0	0	0	0	0	0	0
Auszahlungen für Investitionstätigkeit	0,00	0	33.000	1.410.000	0	0	0	0	0	118.541,05	1.528.541,05
Saldo (Einzahlungen aus Investitionstätigkeit ./. Auszahlungen für Investitionstätigkeit)	0,00	0	0	-255.500	0	33.000	0	0	0	-85.541,05	-308.041,05

Teilfinanzhaushalt B - Investitionsprogramm - Planung einzelner Investitionsvorhaben
HH-Plan 3.1 - HHPL 2024 - Release 1
Haushaltsjahr 2024

Produktklasse **5** Gestaltung und Umwelt
 Produktbereich **54** Verkehrsflächen und -anlagen, Öffentlicher Personennahverkehr
 Produktgruppe **54.1** Gemeindestraßen
 Produktuntergruppe **54.10** Gemeindestraßen

Ein- und Auszahlungsarten (anteilig bezogen auf den Teilfinanzhaushalt)	Ergebnis des Vorjahres 2022	übertragene Ermächti- gungen 2023	Ansatz des Vorjahres 2023	Ansatz des HH-Jahres (Planjahr) 2024	Verpflichtungs- ermächtigungen 2024	das	das 2.	das 3.	weitere	bisher bereitgestellt (inkl. Sp. 2+3)	Gesamt- einzahlungen/ auszahlungen
						2025	2026	2027			
							auf das Haushaltsjahr folgende Jahr			EUR	
	1	2	3	4	5	6	7	8	9	10	11
aus Vorjahren fortgeltende Verpflichtungsermächtigungen für die Maßnahme	0,00	0	0	0	0	0	0	0	0	0	0
vorgesehene Verpflichtungsermächtigungen des Haushaltsjahres für die Maßnahme	0,00	0	0	0	0	0	0	0	0	0	0
Summe der Verpflichtungsermächtigungen für die Maßnahme						0	0	0	0		
davon voraussichtlich kreditfinanziert						0	0	0	0		

Teilfinanzhaushalt B - Investitionsprogramm - Planung einzelner Investitionsvorhaben
HH-Plan 3.1 - HHPL 2024 - Release 1
Haushaltsjahr 2024

Produktklasse **5** Gestaltung und Umwelt
Produktbereich **54** Verkehrsflächen und -anlagen, Öffentlicher Personennahverkehr
Produktgruppe **54.1** Gemeindestraßen
Produktuntergruppe **54.10** Gemeindestraßen

Ein- und Auszahlungsarten (anteilig bezogen auf den Teilfinanzhaushalt)	Ergebnis des Vorvorjahres 2022	übertragene Ermächti- gungen 2023	Ansatz des Vorjahres 2023	Ansatz des HH-Jahres (Planjahr) 2024	Verpflichtungs- ermächtigungen 2024	das 2025	das 2. 2026	das 3. 2027	weitere	bisher bereitgestellt (inkl. Sp. 2+3)	Gesamt- einzahlungen/ auszahlungen
	auf das Haushaltsjahr folgende Jahr										
	EUR										
1	2	3	4	5	6	7	8	9	10	11	
Maßnahme: B630020 Fahrradweg Großpostwitz-Halben						Verantw.: Janda					
Gültigkeit: 31.08.2017 -						Klasse: 2 ab 50.000,00 €					
Einzahlungen aus Investitionszuwendungen	0,00	0	0	0	0	0	30.000	225.100	0	0	255.100
darunter: investive Schlüsselzuweisungen	0,00	0	0	0	0	0	0	0	0	0	0
Einzahlungen aus Investitionsbeiträgen und ähnlichen Entgelten für Investitionstätigkeit	0,00	0	0	0	0	0	0	0	0	0	0
Einzahlungen aus der Veräußerung von immateriellen Vermögensgegenständen	0,00	0	0	0	0	0	0	0	0	0	0
Einzahlungen aus der Veräußerung von Grundstücken, Gebäuden und sonstigen unbeweglichen Vermögensgegenständen	0,00	0	0	0	0	0	0	0	0	0	0
Einzahlungen aus der Veräußerung von übrigem Sachanlagevermögen	0,00	0	0	0	0	0	0	0	0	0	0
Einzahlungen aus der Veräußerung von Finanzanlagevermögen und von Wertpapieren des Umlaufvermögens	0,00	0	0	0	0	0	0	0	0	0	0
Einzahlungen für sonstige Investitionstätigkeit	0,00	0	0	0	0	0	0	0	0	0	0
Einzahlungen für Investitionstätigkeit	0,00	0	0	0	0	0	30.000	225.100	0	0	255.100
Auszahlungen für den Erwerb von immateriellen Vermögensgegenständen	0,00	0	0	0	0	0	0	0	0	0	0
Auszahlungen für den Erwerb von Grundstücken, Gebäuden und sonstigen unbeweglichen Vermögensgegenständen	0,00	0	0	0	0	0	0	0	0	0	0
Auszahlungen für Baumaßnahmen	0,00	0	0	0	0	0	30.000	193.000	0	76.330,48	299.330,48
Auszahlungen für den Erwerb von übrigem Sachanlagevermögen	0,00	0	0	0	0	0	0	0	0	0	0
Auszahlungen für den Erwerb von Finanzanlagevermögen und von Wertpapieren des Umlaufvermögens	0,00	0	0	0	0	0	0	0	0	0	0
Auszahlungen für Investitionsförderungsmaßnahmen	0,00	0	0	0	0	0	0	0	0	0	0
Auszahlungen für sonstige Investitionstätigkeit	0,00	0	0	0	0	0	0	0	0	0	0
Auszahlungen für Investitionstätigkeit	0,00	0	0	0	0	0	30.000	193.000	0	76.330,48	299.330,48
Saldo (Einzahlungen aus Investitionstätigkeit ./. Auszahlungen für Investitionstätigkeit)	0,00	0	0	0	0	0	0	32.100	0	-76.330,48	-44.230,48

Produktklasse **5** Gestaltung und Umwelt
 Produktbereich **54** Verkehrsflächen und -anlagen, Öffentlicher Personennahverkehr
 Produktgruppe **54.1** Gemeindestraßen
 Produktuntergruppe **54.10** Gemeindestraßen

Ein- und Auszahlungsarten (anteilig bezogen auf den Teilfinanzhaushalt)	Ergebnis des Vorjahres 2022	übertragene Ermächti- gungen 2023	Ansatz des Vorjahres 2023	Ansatz des HH-Jahres (Planjahr) 2024	Verpflichtungs- ermächtigungen 2024	das 2025	das 2. 2026	das 3. 2027	weitere	bisher bereitgestellt (inkl. Sp. 2+3)	Gesamt- einzahlungen/ auszahlungen
							auf das Haushaltsjahr folgende Jahr				
	EUR										
	1	2	3	4	5	6	7	8	9	10	11
aus Vorjahren fortgeltende Verpflichtungsermächtigungen für die Maßnahme	0,00	0	0	0	0	0	0	0	0	0	0
vorgesehene Verpflichtungsermächtigungen des Haushaltsjahres für die Maßnahme	0,00	0	0	0	0	0	0	0	0	0	0
Summe der Verpflichtungsermächtigungen für die Maßnahme						0	0	0	0		
davon voraussichtlich kreditfinanziert						0	0	0	0		

Teilfinanzhaushalt B - Investitionsprogramm - Planung einzelner Investitionsvorhaben
HH-Plan 3.1 - HHPL 2024 - Release 1
Haushaltsjahr 2024

Produktklasse **5** Gestaltung und Umwelt
 Produktbereich **54** Verkehrsflächen und -anlagen, Öffentlicher Personennahverkehr
 Produktgruppe **54.1** Gemeindestraßen
 Produktuntergruppe **54.10** Gemeindestraßen

Ein- und Auszahlungsarten (anteilig bezogen auf den Teilfinanzhaushalt)	Ergebnis des Vorvorjahres 2022	übertragene Ermächti- gungen 2023	Ansatz des Vorjahres 2023	Ansatz des HH-Jahres (Planjahr) 2024	Verpflichtungs- ermächtigungen 2024	das 2025	das 2. 2026	das 3. 2027	weitere	bisher bereitgestellt (inkl. Sp. 2+3)	Gesamt- einzahlungen/ auszahlungen
	auf das Haushaltsjahr folgende Jahr										
	EUR										
	1	2	3	4	5	6	7	8	9	10	11
Maßnahme: B630021 Bahnhofstraße Großpostwitz											Verantw.: Janda
Gültigkeit: 31.08.2017 -											Klasse: 2 ab 50.000,00 €
Einzahlungen aus Investitionszuwendungen	0,00	0	0	0	0	0	0	0	0	0	0
darunter: investive Schlüsselzuweisungen	0,00	0	0	0	0	0	0	0	0	0	0
Einzahlungen aus Investitionsbeiträgen und ähnlichen Entgelten für Investitionstätigkeit	0,00	0	0	0	0	0	0	0	0	0	0
Einzahlungen aus der Veräußerung von immateriellen Vermögensgegenständen	0,00	0	0	0	0	0	0	0	0	0	0
Einzahlungen aus der Veräußerung von Grundstücken, Gebäuden und sonstigen unbeweglichen Vermögensgegenständen	0,00	0	0	0	0	0	0	0	0	0	0
Einzahlungen aus der Veräußerung von übrigem Sachanlagevermögen	0,00	0	0	0	0	0	0	0	0	0	0
Einzahlungen aus der Veräußerung von Finanzanlagevermögen und von Wertpapieren des Umlaufvermögens	0,00	0	0	0	0	0	0	0	0	0	0
Einzahlungen für sonstige Investitionstätigkeit	0,00	0	0	0	0	0	0	0	0	0	0
Einzahlungen für Investitionstätigkeit	0,00	0	0	0	0	0	0	0	0	0	0
Auszahlungen für den Erwerb von immateriellen Vermögensgegenständen	0,00	0	0	0	0	0	0	0	0	0	0
Auszahlungen für den Erwerb von Grundstücken, Gebäuden und sonstigen unbeweglichen Vermögensgegenständen	0,00	0	0	0	0	0	0	0	0	0	0
Auszahlungen für Baumaßnahmen	0,00	0	0	0	0	0	0	0	0	2.445,04	2.445,04
Auszahlungen für den Erwerb von übrigem Sachanlagevermögen	0,00	0	0	0	0	0	0	0	0	0	0
Auszahlungen für den Erwerb von Finanzanlagevermögen und von Wertpapieren des Umlaufvermögens	0,00	0	0	0	0	0	0	0	0	0	0
Auszahlungen für Investitionsförderungsmaßnahmen	0,00	0	0	0	0	0	0	0	0	0	0
Auszahlungen für sonstige Investitionstätigkeit	0,00	0	0	0	0	0	0	0	0	0	0
Auszahlungen für Investitionstätigkeit	0,00	0	0	0	0	0	0	0	0	2.445,04	2.445,04
Saldo (Einzahlungen aus Investitionstätigkeit ./. Auszahlungen für Investitionstätigkeit)	0,00	0	0	0	0	0	0	0	0	-2.445,04	-2.445,04

Produktklasse **5** Gestaltung und Umwelt
 Produktbereich **54** Verkehrsflächen und -anlagen, Öffentlicher Personennahverkehr
 Produktgruppe **54.1** Gemeindestraßen
 Produktuntergruppe **54.10** Gemeindestraßen

Ein- und Auszahlungsarten (anteilig bezogen auf den Teilfinanzhaushalt)	Ergebnis des Vorjahres 2022	übertragene Ermächti- gungen 2023	Ansatz des Vorjahres 2023	Ansatz des HH-Jahres (Planjahr) 2024	Verpflichtungs- ermächtigungen 2024	das 2025	das 2. 2026	das 3. 2027	weitere	bisher bereitgestellt (inkl. Sp. 2+3)	Gesamt- einzahlungen/ auszahlungen
							auf das Haushaltsjahr folgende Jahr				
	EUR										
	1	2	3	4	5	6	7	8	9	10	11
aus Vorjahren fortgeltende Verpflichtungsermächtigungen für die Maßnahme	0,00	0	0	0	0	0	0	0	0	0	0
vorgesehene Verpflichtungsermächtigungen des Haushaltsjahres für die Maßnahme	0,00	0	0	0	0	0	0	0	0	0	0
Summe der Verpflichtungsermächtigungen für die Maßnahme						0	0	0	0		
davon voraussichtlich kreditfinanziert						0	0	0	0		

Teilfinanzhaushalt B - Investitionsprogramm - Planung einzelner Investitionsvorhaben
HH-Plan 3.1 - HHPL 2024 - Release 1
Haushaltsjahr 2024

Produktklasse **5** Gestaltung und Umwelt
 Produktbereich **54** Verkehrsflächen und -anlagen, Öffentlicher Personennahverkehr
 Produktgruppe **54.1** Gemeinestraßen
 Produktuntergruppe **54.10** Gemeinestraßen

Ein- und Auszahlungsarten (anteilig bezogen auf den Teilfinanzhaushalt)	Ergebnis des Vorvorjahres 2022	übertragene Ermächti- gungen 2023	Ansatz des Vorjahres 2023	Ansatz des HH-Jahres (Planjahr) 2024	Verpflichtungs- ermächtigungen 2024	das 2025	das 2. 2026	das 3. 2027	weitere	bisher bereitgestellt (inkl. Sp. 2+3)	Gesamt- einzahlungen/ auszahlungen
	auf das Haushaltsjahr folgende Jahr										
	EUR										
	1	2	3	4	5	6	7	8	9	10	11
Maßnahme: B630023 Buswarte Häuser											Verantw.: SG Bau
Gültigkeit: 01.01.2021 -											Klasse: 2 ab 50.000,00 €
Einzahlungen aus Investitionszuwendungen	0,00	98.000	0	0	0	0	0	0	0	98.000	98.000
darunter: investive Schlüsselzuweisungen	0,00	0	0	0	0	0	0	0	0	0	0
Einzahlungen aus Investitionsbeiträgen und ähnlichen Entgelten für Investitionstätigkeit	0,00	0	0	0	0	0	0	0	0	0	0
Einzahlungen aus der Veräußerung von immateriellen Vermögensgegenständen	0,00	0	0	0	0	0	0	0	0	0	0
Einzahlungen aus der Veräußerung von Grundstücken, Gebäuden und sonstigen unbeweglichen Vermögensgegenständen	0,00	0	0	0	0	0	0	0	0	0	0
Einzahlungen aus der Veräußerung von übrigem Sachanlagevermögen	0,00	0	0	0	0	0	0	0	0	0	0
Einzahlungen aus der Veräußerung von Finanzanlagevermögen und von Wertpapieren des Umlaufvermögens	0,00	0	0	0	0	0	0	0	0	0	0
Einzahlungen für sonstige Investitionstätigkeit	0,00	0	0	0	0	0	0	0	0	0	0
Einzahlungen für Investitionstätigkeit	0,00	98.000	0	0	0	0	0	0	0	98.000	98.000
Auszahlungen für den Erwerb von immateriellen Vermögensgegenständen	0,00	0	0	0	0	0	0	0	0	0	0
Auszahlungen für den Erwerb von Grundstücken, Gebäuden und sonstigen unbeweglichen Vermögensgegenständen	0,00	0	0	0	0	0	0	0	0	0	0
Auszahlungen für Baumaßnahmen	0,00	103.900	0	0	0	0	0	0	0	103.900	103.900
Auszahlungen für den Erwerb von übrigem Sachanlagevermögen	0,00	0	0	0	0	0	0	0	0	0	0
Auszahlungen für den Erwerb von Finanzanlagevermögen und von Wertpapieren des Umlaufvermögens	0,00	0	0	0	0	0	0	0	0	0	0
Auszahlungen für Investitionsförderungsmaßnahmen	0,00	0	0	0	0	0	0	0	0	0	0
Auszahlungen für sonstige Investitionstätigkeit	0,00	0	0	0	0	0	0	0	0	0	0
Auszahlungen für Investitionstätigkeit	0,00	103.900	0	0	0	0	0	0	0	103.900	103.900
Saldo (Einzahlungen aus Investitionstätigkeit ./. Auszahlungen für Investitionstätigkeit)	0,00	-5.900	0	0	0	0	0	0	0	-5.900	-5.900

Produktklasse **5** Gestaltung und Umwelt
 Produktbereich **54** Verkehrsflächen und -anlagen, Öffentlicher Personennahverkehr
 Produktgruppe **54.1** Gemeindestraßen
 Produktuntergruppe **54.10** Gemeindestraßen

Ein- und Auszahlungsarten (anteilig bezogen auf den Teilfinanzhaushalt)	Ergebnis des Vorjahres 2022	übertragene Ermächti- gungen 2023	Ansatz des Vorjahres 2023	Ansatz des HH-Jahres (Planjahr) 2024	Verpflichtungs- ermächtigungen 2024	das 2025	das 2. 2026	das 3. 2027	weitere	bisher bereitgestellt (inkl. Sp. 2+3)	Gesamt- einzahlungen/ auszahlungen
							auf das Haushaltsjahr folgende Jahr				
	EUR										
	1	2	3	4	5	6	7	8	9	10	11
aus Vorjahren fortgeltende Verpflichtungsermächtigungen für die Maßnahme	0,00	0	0	0	0	0	0	0	0	0	0
vorgesehene Verpflichtungsermächtigungen des Haushaltsjahres für die Maßnahme	0,00	103.900	0	0	0	0	0	0	0	103.900	0
Summe der Verpflichtungsermächtigungen für die Maßnahme		(!) 103.900				0	0	0	0	(!) 103.900	(!) 103.900
davon voraussichtlich kreditfinanziert						0	0	0	0		

Teilfinanzhaushalt B - Investitionsprogramm - Planung einzelner Investitionsvorhaben
HH-Plan 3.1 - HHPL 2024 - Release 1
Haushaltsjahr 2024

Produktklasse **5** Gestaltung und Umwelt
 Produktbereich **54** Verkehrsflächen und -anlagen, Öffentlicher Personennahverkehr
 Produktgruppe **54.1** Gemeindestraßen
 Produktuntergruppe **54.10** Gemeindestraßen

Ein- und Auszahlungsarten (anteilig bezogen auf den Teilfinanzhaushalt)	Ergebnis des Vorvorjahres 2022	übertragene Ermächti- gungen 2023	Ansatz des Vorjahres 2023	Ansatz des HH-Jahres (Planjahr) 2024	Verpflichtungs- ermächtigungen 2024	das 2025	das 2. 2026	das 3. 2027	weitere	bisher bereitgestellt (inkl. Sp. 2+3)	Gesamt- einzahlungen/ auszahlungen
	auf das Haushaltsjahr folgende Jahr										
	EUR										
	1	2	3	4	5	6	7	8	9	10	11
Maßnahme: B670001 Straßenbeleuchtung an B96											Verantw.: SG Bau
Gültigkeit: 01.01.2010 -											Klasse: 2
											ab 50.000,00 €
Einzahlungen aus Investitionszuwendungen	0,00	0	0	0	0	0	0	0	0	194.550,05	194.550,05
darunter: investive Schlüsselzuweisungen	0,00	0	0	0	0	0	0	0	0	0	0
Einzahlungen aus Investitionsbeiträgen und ähnlichen Entgelten für Investitionstätigkeit	0,00	0	0	0	0	0	0	0	0	0	0
Einzahlungen aus der Veräußerung von immateriellen Vermögensgegenständen	0,00	0	0	0	0	0	0	0	0	0	0
Einzahlungen aus der Veräußerung von Grundstücken, Gebäuden und sonstigen unbeweglichen Vermögensgegenständen	0,00	0	0	0	0	0	0	0	0	0	0
Einzahlungen aus der Veräußerung von übrigem Sachanlagevermögen	0,00	0	0	0	0	0	0	0	0	0	0
Einzahlungen aus der Veräußerung von Finanzanlagevermögen und von Wertpapieren des Umlaufvermögens	0,00	0	0	0	0	0	0	0	0	0	0
Einzahlungen für sonstige Investitionstätigkeit	0,00	0	0	0	0	0	0	0	0	0	0
Einzahlungen für Investitionstätigkeit	0,00	0	0	0	0	0	0	0	0	194.550,05	194.550,05
Auszahlungen für den Erwerb von immateriellen Vermögensgegenständen	0,00	0	0	0	0	0	0	0	0	0	0
Auszahlungen für den Erwerb von Grundstücken, Gebäuden und sonstigen unbeweglichen Vermögensgegenständen	0,00	0	0	0	0	0	0	0	0	0	0
Auszahlungen für Baumaßnahmen	0,00	0	0	0	0	0	0	0	0	215.363,91	215.363,91
Auszahlungen für den Erwerb von übrigem Sachanlagevermögen	0,00	0	0	0	0	0	0	0	0	0	0
Auszahlungen für den Erwerb von Finanzanlagevermögen und von Wertpapieren des Umlaufvermögens	0,00	0	0	0	0	0	0	0	0	0	0
Auszahlungen für Investitionsförderungsmaßnahmen	0,00	0	0	0	0	0	0	0	0	0	0
Auszahlungen für sonstige Investitionstätigkeit	0,00	0	0	0	0	0	0	0	0	0	0
Auszahlungen für Investitionstätigkeit	0,00	0	0	0	0	0	0	0	0	215.363,91	215.363,91
Saldo (Einzahlungen aus Investitionstätigkeit ./. Auszahlungen für Investitionstätigkeit)	0,00	0	0	0	0	0	0	0	0	-20.813,86	-20.813,86

Produktklasse **5** Gestaltung und Umwelt
 Produktbereich **54** Verkehrsflächen und -anlagen, Öffentlicher Personennahverkehr
 Produktgruppe **54.1** Gemeindestraßen
 Produktuntergruppe **54.10** Gemeindestraßen

Ein- und Auszahlungsarten (anteilig bezogen auf den Teilfinanzhaushalt)	Ergebnis des Vorjahres 2022	übertragene Ermächti- gungen 2023	Ansatz des Vorjahres 2023	Ansatz des HH-Jahres (Planjahr) 2024	Verpflichtungs- ermächtigungen 2024	das 2025	das 2. 2026	das 3. 2027	weitere	bisher bereitgestellt (inkl. Sp. 2+3)	Gesamt- einzahlungen/ auszahlungen	
							auf das Haushaltsjahr folgende Jahr					
	EUR											
	1	2	3	4	5	6	7	8	9	10	11	
aus Vorjahren fortgeltende Verpflichtungsermächtigungen für die Maßnahme	0,00	0	0	0	0	0	0	0	0	0	0	
vorgesehene Verpflichtungsermächtigungen des Haushaltsjahres für die Maßnahme	0,00	0	0	0	0	0	0	0	0	0	0	
Summe der Verpflichtungsermächtigungen für die Maßnahme						0	0	0	0			
davon voraussichtlich kreditfinanziert						0	0	0	0			

Produktklasse **5** Gestaltung und Umwelt
Produktbereich **54** Verkehrsflächen und -anlagen, Öffentlicher Personennahverkehr
Produktgruppe **54.1** Gemeindestraßen
Produktuntergruppe **54.10** Gemeindestraßen

Ein- und Auszahlungsarten (anteilig bezogen auf den Teilfinanzhaushalt)	Ergebnis des Vorvorjahres 2022	übertragene Ermächti- gungen 2023	Ansatz des Vorjahres 2023	Ansatz des HH-Jahres (Planjahr) 2024	Verpflichtungs- ermächtigungen 2024	das 2025	das 2. 2026	das 3. 2027	weitere	bisher bereitgestellt (inkl. Sp. 2+3)	Gesamt- einzahlungen/ auszahlungen
	auf das Haushaltsjahr folgende Jahr										
	EUR										
	1	2	3	4	5	6	7	8	9	10	11
Maßnahme: 1 sonstige Ausstattungsgegenstände											Verantw.: Herr Mende
Gültigkeit: 04.12.2019 -											Klasse: 1 unter 50.000,00 €
Einzahlungen aus Investitionszuwendungen	0,00	0	0	0	0	0	0	0	0	0	0
darunter: investive Schlüsselzuweisungen	0,00	0	0	0	0	0	0	0	0	0	0
Einzahlungen aus Investitionsbeiträgen und ähnlichen Entgelten für Investitionstätigkeit	0,00	0	0	0	0	0	0	0	0	0	0
Einzahlungen aus der Veräußerung von immateriellen Vermögensgegenständen	0,00	0	0	0	0	0	0	0	0	0	0
Einzahlungen aus der Veräußerung von Grundstücken, Gebäuden und sonstigen unbeweglichen Vermögensgegenständen	0,00	0	0	0	0	0	0	0	0	0	0
Einzahlungen aus der Veräußerung von übrigem Sachanlagevermögen	0,00	0	0	0	0	0	0	0	0	0	0
Einzahlungen aus der Veräußerung von Finanzanlagevermögen und von Wertpapieren des Umlaufvermögens	0,00	0	0	0	0	0	0	0	0	0	0
Einzahlungen für sonstige Investitionstätigkeit	0,00	0	0	0	0	0	0	0	0	0	0
Einzahlungen für Investitionstätigkeit	0,00	0	0	0	0	0	0	0	0	0	0
Auszahlungen für den Erwerb von immateriellen Vermögensgegenständen	0,00	0	0	0	0	0	0	0	0	0	0
Auszahlungen für den Erwerb von Grundstücken, Gebäuden und sonstigen unbeweglichen Vermögensgegenständen	0,00	0	0	0	0	0	0	0	0	0	0
Auszahlungen für Baumaßnahmen	0,00	0	0	0	0	0	0	0	0	0	0
Auszahlungen für den Erwerb von übrigem Sachanlagevermögen	0,00	0	0	0	0	0	0	0	0	1.898,94	1.898,94
Auszahlungen für den Erwerb von Finanzanlagevermögen und von Wertpapieren des Umlaufvermögens	0,00	0	0	0	0	0	0	0	0	0	0
Auszahlungen für Investitionsförderungsmaßnahmen	0,00	0	0	0	0	0	0	0	0	0	0
Auszahlungen für sonstige Investitionstätigkeit	0,00	0	0	0	0	0	0	0	0	0	0
Auszahlungen für Investitionstätigkeit	0,00	0	0	0	0	0	0	0	0	1.898,94	1.898,94
Saldo (Einzahlungen aus Investitionstätigkeit ./. Auszahlungen für Investitionstätigkeit)	0,00	0	0	0	0	0	0	0	0	-1.898,94	-1.898,94

Produktklasse **5** Gestaltung und Umwelt
 Produktbereich **54** Verkehrsflächen und -anlagen, Öffentlicher Personennahverkehr
 Produktgruppe **54.1** Gemeindestraßen
 Produktuntergruppe **54.10** Gemeindestraßen

Ein- und Auszahlungsarten (anteilig bezogen auf den Teilfinanzhaushalt)	Ergebnis des Vorjahres 2022	übertragene Ermächti- gungen 2023	Ansatz des Vorjahres 2023	Ansatz des HH-Jahres (Planjahr) 2024	Verpflichtungs- ermächtigungen 2024	das	das 2.	das 3.	weitere	bisher bereitgestellt (inkl. Sp. 2+3)	Gesamt- einzahlungen/ auszahlungen
						2025	2026	2027			
							auf das Haushaltsjahr folgende Jahr			EUR	
	1	2	3	4	5	6	7	8	9	10	11
aus Vorjahren fortgeltende Verpflichtungsermächtigungen für die Maßnahme	0,00	0	0	0	0	0	0	0	0	0	0
vorgesehene Verpflichtungsermächtigungen des Haushaltsjahres für die Maßnahme	0,00	0	0	0	0	0	0	0	0	0	0
Summe der Verpflichtungsermächtigungen für die Maßnahme						0	0	0	0		
davon voraussichtlich kreditfinanziert						0	0	0	0		

Teilfinanzhaushalt B - Investitionsprogramm - Planung einzelner Investitionsvorhaben
HH-Plan 3.1 - HHPL 2024 - Release 1
Haushaltsjahr 2024

Produktklasse **5** Gestaltung und Umwelt
Produktbereich **54** Verkehrsflächen und -anlagen, Öffentlicher Personennahverkehr
Produktgruppe **54.1** Gemeindestraßen
Produktuntergruppe **54.10** Gemeindestraßen

Ein- und Auszahlungsarten (anteilig bezogen auf den Teilfinanzhaushalt)	Ergebnis des Vorvorjahres 2022	übertragene Ermächti- gungen 2023	Ansatz des Vorjahres 2023	Ansatz des HH-Jahres (Planjahr) 2024	Verpflichtungs- ermächtigungen 2024	das 2025	das 2. 2026	das 3. 2027	weitere	bisher bereitgestellt (inkl. Sp. 2+3)	Gesamt- einzahlungen/ auszahlungen
	auf das Haushaltsjahr folgende Jahr										
	EUR										
	1	2	3	4	5	6	7	8	9	10	11
Maßnahme: B630001 Buswarte Häuser Pilgerschänke											Verantw.: SG Bau
Gültigkeit: 01.01.2010 -											Klasse: 1 unter 50.000,00 €
Einzahlungen aus Investitionszuwendungen	160.856,34	0	15.360	0	0	0	0	0	0	503.132,21	503.132,21
darunter: investive Schlüsselzuweisungen	0,00	0	0	0	0	0	0	0	0	0	0
Einzahlungen aus Investitionsbeiträgen und ähnlichen Entgelten für Investitionstätigkeit	0,00	0	0	0	0	0	0	0	0	0	0
Einzahlungen aus der Veräußerung von immateriellen Vermögensgegenständen	0,00	0	0	0	0	0	0	0	0	0	0
Einzahlungen aus der Veräußerung von Grundstücken, Gebäuden und sonstigen unbeweglichen Vermögensgegenständen	0,00	0	0	0	0	0	0	0	0	0	0
Einzahlungen aus der Veräußerung von übrigem Sachanlagevermögen	0,00	0	0	0	0	0	0	0	0	0	0
Einzahlungen aus der Veräußerung von Finanzanlagevermögen und von Wertpapieren des Umlaufvermögens	0,00	0	0	0	0	0	0	0	0	0	0
Einzahlungen für sonstige Investitionstätigkeit	0,00	0	0	0	0	0	0	0	0	0	0
Einzahlungen für Investitionstätigkeit	160.856,34	0	15.360	0	0	0	0	0	0	503.132,21	503.132,21
Auszahlungen für den Erwerb von immateriellen Vermögensgegenständen	0,00	0	0	0	0	0	0	0	0	0	0
Auszahlungen für den Erwerb von Grundstücken, Gebäuden und sonstigen unbeweglichen Vermögensgegenständen	0,00	0	0	0	0	0	0	0	0	0	0
Auszahlungen für Baumaßnahmen	377.903,39	0	0	0	0	0	0	0	0	512.977,04	512.977,04
Auszahlungen für den Erwerb von übrigem Sachanlagevermögen	0,00	0	0	0	0	0	0	0	0	0	0
Auszahlungen für den Erwerb von Finanzanlagevermögen und von Wertpapieren des Umlaufvermögens	0,00	0	0	0	0	0	0	0	0	0	0
Auszahlungen für Investitionsförderungsmaßnahmen	0,00	0	0	0	0	0	0	0	0	0	0
Auszahlungen für sonstige Investitionstätigkeit	0,00	0	0	0	0	0	0	0	0	0	0
Auszahlungen für Investitionstätigkeit	377.903,39	0	0	0	0	0	0	0	0	512.977,04	512.977,04
Saldo (Einzahlungen aus Investitionstätigkeit ./. Auszahlungen für Investitionstätigkeit)	-217.047,05	0	15.360	0	0	0	0	0	0	-9.844,83	-9.844,83

Teilfinanzhaushalt B - Investitionsprogramm - Planung einzelner Investitionsvorhaben
HH-Plan 3.1 - HHPL 2024 - Release 1
Haushaltsjahr 2024

Produktklasse **5** Gestaltung und Umwelt
 Produktbereich **54** Verkehrsflächen und -anlagen, Öffentlicher Personennahverkehr
 Produktgruppe **54.1** Gemeindestraßen
 Produktuntergruppe **54.10** Gemeindestraßen

Ein- und Auszahlungsarten (anteilig bezogen auf den Teilfinanzhaushalt)	Ergebnis des Vorjahres 2022	übertragene Ermächti- gungen 2023	Ansatz des Vorjahres 2023	Ansatz des HH-Jahres (Planjahr) 2024	Verpflichtungs- ermächtigungen 2024	das	das 2.	das 3.	weitere	bisher bereitgestellt (inkl. Sp. 2+3)	Gesamt- einzahlungen/ auszahlungen			
						2025	2026	2027						
							auf das Haushaltsjahr folgende Jahr			EUR				
	1	2	3	4	5	6	7	8	9	10	11			
aus Vorjahren fortgeltende Verpflichtungsermächtigungen für die Maßnahme	0,00	0	0	0	0	0	0	0	0	0	0			
vorgesehene Verpflichtungsermächtigungen des Haushaltsjahres für die Maßnahme	0,00	0	0	0	0	0	0	0	0	0	0			
Summe der Verpflichtungsermächtigungen für die Maßnahme						0	0	0	0					
davon voraussichtlich kreditfinanziert						0	0	0	0					

Teilfinanzhaushalt B - Investitionsprogramm - Planung einzelner Investitionsvorhaben
HH-Plan 3.1 - HHPL 2024 - Release 1
Haushaltsjahr 2024

Produktklasse **5** Gestaltung und Umwelt
 Produktbereich **54** Verkehrsflächen und -anlagen, Öffentlicher Personennahverkehr
 Produktgruppe **54.1** Gemeindestraßen
 Produktuntergruppe **54.10** Gemeindestraßen

Ein- und Auszahlungsarten (anteilig bezogen auf den Teilfinanzhaushalt)	Ergebnis des Vorjahres 2022	übertragene Ermächti- gungen 2023	Ansatz des Vorjahres 2023	Ansatz des HH-Jahres (Planjahr) 2024	Verpflichtungs- ermächtigungen 2024	das 2025	das 2. 2026	das 3. 2027	weitere	bisher bereitgestellt (inkl. Sp. 2+3)	Gesamt- einzahlungen/ auszahlungen
	auf das Haushaltsjahr folgende Jahr										
	EUR										
	1	2	3	4	5	6	7	8	9	10	11
Maßnahme: B630009 Ortsstr.Klein-Kunitz											Verantw.: SG Bau
Gültigkeit: 01.01.2011 -											Klasse: 1 unter 50.000,00 €
Einzahlungen aus Investitionszuwendungen	0,00	0	0	0	0	0	0	0	0	210.083,44	210.083,44
darunter: investive Schlüsselzuweisungen	0,00	0	0	0	0	0	0	0	0	0	0
Einzahlungen aus Investitionsbeiträgen und ähnlichen Entgelten für Investitionstätigkeit	0,00	0	0	0	0	0	0	0	0	0	0
Einzahlungen aus der Veräußerung von immateriellen Vermögensgegenständen	0,00	0	0	0	0	0	0	0	0	0	0
Einzahlungen aus der Veräußerung von Grundstücken, Gebäuden und sonstigen unbeweglichen Vermögensgegenständen	0,00	0	0	0	0	0	0	0	0	0	0
Einzahlungen aus der Veräußerung von übrigem Sachanlagevermögen	0,00	0	0	0	0	0	0	0	0	0	0
Einzahlungen aus der Veräußerung von Finanzanlagevermögen und von Wertpapieren des Umlaufvermögens	0,00	0	0	0	0	0	0	0	0	0	0
Einzahlungen für sonstige Investitionstätigkeit	0,00	0	0	0	0	0	0	0	0	0	0
Einzahlungen für Investitionstätigkeit	0,00	0	0	0	0	0	0	0	0	210.083,44	210.083,44
Auszahlungen für den Erwerb von immateriellen Vermögensgegenständen	0,00	0	0	0	0	0	0	0	0	0	0
Auszahlungen für den Erwerb von Grundstücken, Gebäuden und sonstigen unbeweglichen Vermögensgegenständen	0,00	0	0	0	0	0	0	0	0	0	0
Auszahlungen für Baumaßnahmen	0,00	0	0	0	0	0	0	0	0	392.817,82	392.817,82
Auszahlungen für den Erwerb von übrigem Sachanlagevermögen	0,00	0	0	0	0	0	0	0	0	0	0
Auszahlungen für den Erwerb von Finanzanlagevermögen und von Wertpapieren des Umlaufvermögens	0,00	0	0	0	0	0	0	0	0	0	0
Auszahlungen für Investitionsförderungsmaßnahmen	0,00	0	0	0	0	0	0	0	0	0	0
Auszahlungen für sonstige Investitionstätigkeit	0,00	0	0	0	0	0	0	0	0	0	0
Auszahlungen für Investitionstätigkeit	0,00	0	0	0	0	0	0	0	0	392.817,82	392.817,82
Saldo (Einzahlungen aus Investitionstätigkeit ./. Auszahlungen für Investitionstätigkeit)	0,00	0	0	0	0	0	0	0	0	-182.734,38	-182.734,38

Teilfinanzhaushalt B - Investitionsprogramm - Planung einzelner Investitionsvorhaben
HH-Plan 3.1 - HHPL 2024 - Release 1
Haushaltsjahr 2024

Produktklasse **5** Gestaltung und Umwelt
 Produktbereich **54** Verkehrsflächen und -anlagen, Öffentlicher Personennahverkehr
 Produktgruppe **54.1** Gemeindestraßen
 Produktuntergruppe **54.10** Gemeindestraßen

Ein- und Auszahlungsarten (anteilig bezogen auf den Teilfinanzhaushalt)	Ergebnis des Vorjahres 2022	übertragene Ermächti- gungen 2023	Ansatz des Vorjahres 2023	Ansatz des HH-Jahres (Planjahr) 2024	Verpflichtungs- ermächtigungen 2024	das 2025	das 2. 2026	das 3. 2027	weitere	bisher bereitgestellt (inkl. Sp. 2+3)	Gesamt- einzahlungen/ auszahlungen
							auf das Haushaltsjahr folgende Jahr				
	EUR										
	1	2	3	4	5	6	7	8	9	10	11
aus Vorjahren fortgeltende Verpflichtungsermächtigungen für die Maßnahme	0,00	0	0	0	0	0	0	0	0	0	0
vorgesehene Verpflichtungsermächtigungen des Haushaltsjahres für die Maßnahme	0,00	0	0	0	0	0	0	0	0	0	0
Summe der Verpflichtungsermächtigungen für die Maßnahme						0	0	0	0		
davon voraussichtlich kreditfinanziert						0	0	0	0		

Teilfinanzhaushalt B - Investitionsprogramm - Planung einzelner Investitionsvorhaben
HH-Plan 3.1 - HHPL 2024 - Release 1
Haushaltsjahr 2024

Produktklasse **5** Gestaltung und Umwelt
 Produktbereich **55** Natur- und Landschaftspflege
 Produktgruppe **55.1** Öffentliches Grün, Landschaftsbau
 Produktuntergruppe **55.10** Öffentliches Grün, Landschaftsbau

Ein- und Auszahlungsarten (anteilig bezogen auf den Teilfinanzhaushalt)	Ergebnis des Vorjahres 2022	übertragene Ermächti- gungen 2023	Ansatz des Vorjahres 2023	Ansatz des HH-Jahres (Planjahr) 2024	Verpflichtungs- ermächtigungen 2024	das	das 2.	das 3.	weitere	bisher bereitgestellt (inkl. Sp. 2+3)	Gesamt- einzahlungen/ auszahlungen
						2025	2026	2027			
							auf das Haushaltsjahr folgende Jahr			EUR	
	1	2	3	4	5	6	7	8	9	10	11
Maßnahme: B550001 Spielplätze						Verantw.: Bauamt					
Gültigkeit: 01.01.2014 -						Klasse: 2 ab 50.000,00 €					
Einzahlungen aus Investitionszuwendungen	1.644,49	0	0	0	0	0	0	0	0	1.644,49	1.644,49
darunter: investive Schlüsselzuweisungen	0,00	0	0	0	0	0	0	0	0	0	0
Einzahlungen aus Investitionsbeiträgen und ähnlichen Entgelten für Investitionstätigkeit	0,00	0	0	0	0	0	0	0	0	0	0
Einzahlungen aus der Veräußerung von immateriellen Vermögensgegenständen	0,00	0	0	0	0	0	0	0	0	0	0
Einzahlungen aus der Veräußerung von Grundstücken, Gebäuden und sonstigen unbeweglichen Vermögensgegenständen	0,00	0	0	0	0	0	0	0	0	0	0
Einzahlungen aus der Veräußerung von übrigem Sachanlagevermögen	0,00	0	0	0	0	0	0	0	0	0	0
Einzahlungen aus der Veräußerung von Finanzanlagevermögen und von Wertpapieren des Umlaufvermögens	0,00	0	0	0	0	0	0	0	0	0	0
Einzahlungen für sonstige Investitionstätigkeit	0,00	0	0	0	0	0	0	0	0	0	0
Einzahlungen für Investitionstätigkeit	1.644,49	0	0	0	0	0	0	0	0	1.644,49	1.644,49
Auszahlungen für den Erwerb von immateriellen Vermögensgegenständen	0,00	0	0	0	0	0	0	0	0	0	0
Auszahlungen für den Erwerb von Grundstücken, Gebäuden und sonstigen unbeweglichen Vermögensgegenständen	0,00	0	0	0	0	0	0	0	0	0	0
Auszahlungen für Baumaßnahmen	0,00	0	0	0	0	0	0	0	0	0	0
Auszahlungen für den Erwerb von übrigem Sachanlagevermögen	15.565,08	0	0	0	0	0	0	0	0	15.565,08	15.565,08
Auszahlungen für den Erwerb von Finanzanlagevermögen und von Wertpapieren des Umlaufvermögens	0,00	0	0	0	0	0	0	0	0	0	0
Auszahlungen für Investitionsförderungsmaßnahmen	0,00	0	0	0	0	0	0	0	0	0	0
Auszahlungen für sonstige Investitionstätigkeit	0,00	0	0	0	0	0	0	0	0	0	0
Auszahlungen für Investitionstätigkeit	15.565,08	0	0	0	0	0	0	0	0	15.565,08	15.565,08
Saldo (Einzahlungen aus Investitionstätigkeit ./. Auszahlungen für Investitionstätigkeit)	-13.920,59	0	0	0	0	0	0	0	0	-13.920,59	-13.920,59

Produktklasse **5** Gestaltung und Umwelt
 Produktbereich **55** Natur- und Landschaftspflege
 Produktgruppe **55.1** Öffentliches Grün, Landschaftsbau
 Produktuntergruppe **55.10** Öffentliches Grün, Landschaftsbau

Ein- und Auszahlungsarten (anteilig bezogen auf den Teilfinanzhaushalt)	Ergebnis des Vorjahres 2022	übertragene Ermächti- gungen 2023	Ansatz des Vorjahres 2023	Ansatz des HH-Jahres (Planjahr) 2024	Verpflichtungs- ermächtigungen 2024	das	das 2.	das 3.	weitere	bisher bereitgestellt (inkl. Sp. 2+3)	Gesamt- einzahlungen/ auszahlungen
						2025	2026	2027			
							auf das Haushaltsjahr folgende Jahr			EUR	
	1	2	3	4	5	6	7	8	9	10	11
aus Vorjahren fortgeltende Verpflichtungsermächtigungen für die Maßnahme	0,00	0	0	0	0	0	0	0	0	0	0
vorgesehene Verpflichtungsermächtigungen des Haushaltsjahres für die Maßnahme	0,00	0	0	0	0	0	0	0	0	0	0
Summe der Verpflichtungsermächtigungen für die Maßnahme						0	0	0	0		
davon voraussichtlich kreditfinanziert						0	0	0	0		

Teilfinanzhaushalt B - Investitionsprogramm - Planung einzelner Investitionsvorhaben
HH-Plan 3.1 - HHPL 2024 - Release 1
Haushaltsjahr 2024

Produktklasse **5** Gestaltung und Umwelt
Produktbereich **55** Natur- und Landschaftspflege
Produktgruppe **55.2** Öffentliche Gewässer und Wasserbauliche Anlagen
Produktuntergruppe **55.20** Öffentliche Gewässer und Wasserbauliche Anlagen

Ein- und Auszahlungsarten (anteilig bezogen auf den Teilfinanzhaushalt)	Ergebnis des Vorvorjahres 2022	übertragene Ermächti- gungen 2023	Ansatz des Vorjahres 2023	Ansatz des HH-Jahres (Planjahr) 2024	Verpflichtungs- ermächtigungen 2024	das 2025	das 2. 2026	das 3. 2027	weitere	bisher bereitgestellt (inkl. Sp. 2+3)	Gesamt- einzahlungen/ auszahlungen
	auf das Haushaltsjahr folgende Jahr										
	EUR										
1	2	3	4	5	6	7	8	9	10	11	
Maßnahme: B690001 Wiederherst. Ufermauern "Hain.											Verantw.: SG Bau
Gültigkeit: 01.01.2011 -											Klasse: 2 ab 50.000,00 €
Einzahlungen aus Investitionszuwendungen	0,00	250.000	0	0	0	0	0	0	0	706.640	706.640
darunter: investive Schlüsselzuweisungen	0,00	0	0	0	0	0	0	0	0	0	0
Einzahlungen aus Investitionsbeiträgen und ähnlichen Entgelten für Investitionstätigkeit	0,00	0	0	0	0	0	0	0	0	0	0
Einzahlungen aus der Veräußerung von immateriellen Vermögensgegenständen	0,00	0	0	0	0	0	0	0	0	0	0
Einzahlungen aus der Veräußerung von Grundstücken, Gebäuden und sonstigen unbeweglichen Vermögensgegenständen	0,00	0	0	0	0	0	0	0	0	0	0
Einzahlungen aus der Veräußerung von übrigem Sachanlagevermögen	0,00	0	0	0	0	0	0	0	0	0	0
Einzahlungen aus der Veräußerung von Finanzanlagevermögen und von Wertpapieren des Umlaufvermögens	0,00	0	0	0	0	0	0	0	0	0	0
Einzahlungen für sonstige Investitionstätigkeit	0,00	0	0	0	0	0	0	0	0	0	0
Einzahlungen für Investitionstätigkeit	0,00	250.000	0	0	0	0	0	0	0	706.640	706.640
Auszahlungen für den Erwerb von immateriellen Vermögensgegenständen	0,00	0	0	0	0	0	0	0	0	0	0
Auszahlungen für den Erwerb von Grundstücken, Gebäuden und sonstigen unbeweglichen Vermögensgegenständen	0,00	0	0	0	0	0	0	0	0	0	0
Auszahlungen für Baumaßnahmen	0,00	300.000	0	0	0	0	0	0	0	836.898,52	836.898,52
Auszahlungen für den Erwerb von übrigem Sachanlagevermögen	0,00	0	0	0	0	0	0	0	0	0	0
Auszahlungen für den Erwerb von Finanzanlagevermögen und von Wertpapieren des Umlaufvermögens	0,00	0	0	0	0	0	0	0	0	0	0
Auszahlungen für Investitionsförderungsmaßnahmen	0,00	0	0	0	0	0	0	0	0	0	0
Auszahlungen für sonstige Investitionstätigkeit	0,00	0	0	0	0	0	0	0	0	0	0
Auszahlungen für Investitionstätigkeit	0,00	300.000	0	0	0	0	0	0	0	836.898,52	836.898,52
Saldo (Einzahlungen aus Investitionstätigkeit ./. Auszahlungen für Investitionstätigkeit)	0,00	-50.000	0	0	0	0	0	0	0	-130.258,52	-130.258,52

Produktklasse **5** Gestaltung und Umwelt
 Produktbereich **55** Natur- und Landschaftspflege
 Produktgruppe **55.2** Öffentliche Gewässer und Wasserbauliche Anlagen
 Produktuntergruppe **55.20** Öffentliche Gewässer und Wasserbauliche Anlagen

Ein- und Auszahlungsarten (anteilig bezogen auf den Teilfinanzhaushalt)	Ergebnis des Vorvorjahres 2022	übertragene Ermächti- gungen 2023	Ansatz des Vorjahres 2023	Ansatz des HH-Jahres (Planjahr) 2024	Verpflichtungs- ermächtigungen 2024	das 2025	das 2. 2026	das 3. 2027	weitere	bisher bereitgestellt (inkl. Sp. 2+3)	Gesamt- einzahlungen/ auszahlungen
							auf das Haushaltsjahr folgende Jahr				
	EUR										
	1	2	3	4	5	6	7	8	9	10	11
aus Vorjahren fortgeltende Verpflichtungsermächtigungen für die Maßnahme	0,00	0	0	0	0	0	0	0	0	0	0
vorgesehene Verpflichtungsermächtigungen des Haushaltsjahres für die Maßnahme	0,00	300.000	0	0	0	0	0	0	0	300.000	0
Summe der Verpflichtungsermächtigungen für die Maßnahme		(!) 300.000				0	0	0	0	(!) 300.000	(!) 300.000
davon voraussichtlich kreditfinanziert						0	0	0	0		

Produktklasse **5** Gestaltung und Umwelt
 Produktbereich **55** Natur- und Landschaftspflege
 Produktgruppe **55.2** Öffentliche Gewässer und Wasserbauliche Anlagen
 Produktuntergruppe **55.20** Öffentliche Gewässer und Wasserbauliche Anlagen

Ein- und Auszahlungsarten (anteilig bezogen auf den Teilfinanzhaushalt)	Ergebnis des Vorvorjahres 2022	übertragene Ermächti- gungen 2023	Ansatz des Vorjahres 2023	Ansatz des HH-Jahres (Planjahr) 2024	Verpflichtungs- ermächtigungen 2024	das 2025	das 2. 2026	das 3. 2027	weitere	bisher bereitgestellt (inkl. Sp. 2+3)	Gesamt- einzahlungen/ auszahlungen
	auf das Haushaltsjahr folgende Jahr										
	EUR										
	1	2	3	4	5	6	7	8	9	10	11
Maßnahme: B690003 Sanierung Teiche											Verantw.: Frau Kunze
Gültigkeit: 01.01.2013 -											Klasse: 2 ab 50.000,00 €
Einzahlungen aus Investitionszuwendungen	0,00	0	0	0	0	0	0	0	0	60.431,46	60.431,46
darunter: investive Schlüsselzuweisungen	0,00	0	0	0	0	0	0	0	0	0	0
Einzahlungen aus Investitionsbeiträgen und ähnlichen Entgelten für Investitionstätigkeit	0,00	0	0	0	0	0	0	0	0	0	0
Einzahlungen aus der Veräußerung von immateriellen Vermögensgegenständen	0,00	0	0	0	0	0	0	0	0	0	0
Einzahlungen aus der Veräußerung von Grundstücken, Gebäuden und sonstigen unbeweglichen Vermögensgegenständen	0,00	0	0	0	0	0	0	0	0	0	0
Einzahlungen aus der Veräußerung von übrigem Sachanlagevermögen	0,00	0	0	0	0	0	0	0	0	0	0
Einzahlungen aus der Veräußerung von Finanzanlagevermögen und von Wertpapieren des Umlaufvermögens	0,00	0	0	0	0	0	0	0	0	0	0
Einzahlungen für sonstige Investitionstätigkeit	0,00	0	0	0	0	0	0	0	0	0	0
Einzahlungen für Investitionstätigkeit	0,00	0	0	0	0	0	0	0	0	60.431,46	60.431,46
Auszahlungen für den Erwerb von immateriellen Vermögensgegenständen	0,00	0	0	0	0	0	0	0	0	0	0
Auszahlungen für den Erwerb von Grundstücken, Gebäuden und sonstigen unbeweglichen Vermögensgegenständen	0,00	0	0	0	0	0	0	0	0	0	0
Auszahlungen für Baumaßnahmen	0,00	0	0	0	0	0	0	0	0	110.775,38	110.775,38
Auszahlungen für den Erwerb von übrigem Sachanlagevermögen	0,00	0	0	0	0	0	0	0	0	0	0
Auszahlungen für den Erwerb von Finanzanlagevermögen und von Wertpapieren des Umlaufvermögens	0,00	0	0	0	0	0	0	0	0	0	0
Auszahlungen für Investitionsförderungsmaßnahmen	0,00	0	0	0	0	0	0	0	0	0	0
Auszahlungen für sonstige Investitionstätigkeit	0,00	0	0	0	0	0	0	0	0	0	0
Auszahlungen für Investitionstätigkeit	0,00	0	0	0	0	0	0	0	0	110.775,38	110.775,38
Saldo (Einzahlungen aus Investitionstätigkeit ./. Auszahlungen für Investitionstätigkeit)	0,00	0	0	0	0	0	0	0	0	-50.343,92	-50.343,92

Produktklasse **5** Gestaltung und Umwelt
 Produktbereich **55** Natur- und Landschaftspflege
 Produktgruppe **55.2** Öffentliche Gewässer und Wasserbauliche Anlagen
 Produktuntergruppe **55.20** Öffentliche Gewässer und Wasserbauliche Anlagen

Ein- und Auszahlungsarten (anteilig bezogen auf den Teilfinanzhaushalt)	Ergebnis des Vorjahres 2022	übertragene Ermächti- gungen 2023	Ansatz des Vorjahres 2023	Ansatz des HH-Jahres (Planjahr) 2024	Verpflichtungs- ermächtigungen 2024	das	das 2.	das 3.	weitere	bisher bereitgestellt (inkl. Sp. 2+3)	Gesamt- einzahlungen/ auszahlungen
						2025	2026	2027			
							auf das Haushaltsjahr folgende Jahr			EUR	
	1	2	3	4	5	6	7	8	9	10	11
aus Vorjahren fortgeltende Verpflichtungsermächtigungen für die Maßnahme	0,00	0	0	0	0	0	0	0	0	0	0
vorgesehene Verpflichtungsermächtigungen des Haushaltsjahres für die Maßnahme	0,00	0	0	0	0	0	0	0	0	0	0
Summe der Verpflichtungsermächtigungen für die Maßnahme						0	0	0	0		
davon voraussichtlich kreditfinanziert						0	0	0	0		

Teilfinanzhaushalt B - Investitionsprogramm - Planung einzelner Investitionsvorhaben
HH-Plan 3.1 - HHPL 2024 - Release 1
Haushaltsjahr 2024

Produktklasse **5** Gestaltung und Umwelt
Produktbereich **55** Natur- und Landschaftspflege
Produktgruppe **55.2** Öffentliche Gewässer und Wasserbauliche Anlagen
Produktuntergruppe **55.20** Öffentliche Gewässer und Wasserbauliche Anlagen

Ein- und Auszahlungsarten (anteilig bezogen auf den Teilfinanzhaushalt)	Ergebnis des Vorjahres 2022	übertragene Ermächti- gungen 2023	Ansatz des Vorjahres 2023	Ansatz des HH-Jahres (Planjahr) 2024	Verpflichtungs- ermächtigungen 2024	das 2025	das 2. 2026	das 3. 2027	weitere	bisher bereitgestellt (inkl. Sp. 2+3)	Gesamt- einzahlungen/ auszahlungen
	auf das Haushaltsjahr folgende Jahr										
	EUR										
	1	2	3	4	5	6	7	8	9	10	11
Maßnahme: B690004 Ersatzneubau Gewässerdurchlass											Verantw.: SG Bau
Gültigkeit: 01.01.2014 -											Klasse: 2 ab 50.000,00 €
Einzahlungen aus Investitionszuwendungen	0,00	0	0	0	0	0	0	0	0	33.000	33.000
darunter: investive Schlüsselzuweisungen	0,00	0	0	0	0	0	0	0	0	0	0
Einzahlungen aus Investitionsbeiträgen und ähnlichen Entgelten für Investitionstätigkeit	0,00	0	0	0	0	0	0	0	0	0	0
Einzahlungen aus der Veräußerung von immateriellen Vermögensgegenständen	0,00	0	0	0	0	0	0	0	0	0	0
Einzahlungen aus der Veräußerung von Grundstücken, Gebäuden und sonstigen unbeweglichen Vermögensgegenständen	0,00	0	0	0	0	0	0	0	0	0	0
Einzahlungen aus der Veräußerung von übrigem Sachanlagevermögen	0,00	0	0	0	0	0	0	0	0	0	0
Einzahlungen aus der Veräußerung von Finanzanlagevermögen und von Wertpapieren des Umlaufvermögens	0,00	0	0	0	0	0	0	0	0	0	0
Einzahlungen für sonstige Investitionstätigkeit	0,00	0	0	0	0	0	0	0	0	0	0
Einzahlungen für Investitionstätigkeit	0,00	0	0	0	0	0	0	0	0	33.000	33.000
Auszahlungen für den Erwerb von immateriellen Vermögensgegenständen	0,00	0	0	0	0	0	0	0	0	0	0
Auszahlungen für den Erwerb von Grundstücken, Gebäuden und sonstigen unbeweglichen Vermögensgegenständen	0,00	0	0	0	0	0	0	0	0	0	0
Auszahlungen für Baumaßnahmen	0,00	0	0	0	0	0	0	0	0	76.426,36	76.426,36
Auszahlungen für den Erwerb von übrigem Sachanlagevermögen	0,00	0	0	0	0	0	0	0	0	0	0
Auszahlungen für den Erwerb von Finanzanlagevermögen und von Wertpapieren des Umlaufvermögens	0,00	0	0	0	0	0	0	0	0	0	0
Auszahlungen für Investitionsförderungsmaßnahmen	0,00	0	0	0	0	0	0	0	0	0	0
Auszahlungen für sonstige Investitionstätigkeit	0,00	0	0	0	0	0	0	0	0	0	0
Auszahlungen für Investitionstätigkeit	0,00	0	0	0	0	0	0	0	0	76.426,36	76.426,36
Saldo (Einzahlungen aus Investitionstätigkeit ./. Auszahlungen für Investitionstätigkeit)	0,00	0	0	0	0	0	0	0	0	-43.426,36	-43.426,36

Produktklasse **5** Gestaltung und Umwelt
 Produktbereich **55** Natur- und Landschaftspflege
 Produktgruppe **55.2** Öffentliche Gewässer und Wasserbauliche Anlagen
 Produktuntergruppe **55.20** Öffentliche Gewässer und Wasserbauliche Anlagen

Ein- und Auszahlungsarten (anteilig bezogen auf den Teilfinanzhaushalt)	Ergebnis des Vorvorjahres 2022	übertragene Ermächti- gungen 2023	Ansatz des Vorjahres 2023	Ansatz des HH-Jahres (Planjahr) 2024	Verpflichtungs- ermächtigungen 2024	das	das 2.	das 3.	weitere	bisher bereitgestellt (inkl. Sp. 2+3)	Gesamt- einzahlungen/ auszahlungen			
						2025	2026	2027						
							auf das Haushaltsjahr folgende Jahr			EUR				
	1	2	3	4	5	6	7	8	9	10	11			
aus Vorjahren fortgeltende Verpflichtungsermächtigungen für die Maßnahme	0,00	0	0	0	0	0	0	0	0	0	0			
vorgesehene Verpflichtungsermächtigungen des Haushaltsjahres für die Maßnahme	0,00	0	0	0	0	0	0	0	0	0	0			
Summe der Verpflichtungsermächtigungen für die Maßnahme						0	0	0	0					
davon voraussichtlich kreditfinanziert						0	0	0	0					

Produktklasse **5** Gestaltung und Umwelt
 Produktbereich **55** Natur- und Landschaftspflege
 Produktgruppe **55.2** Öffentliche Gewässer und Wasserbauliche Anlagen
 Produktuntergruppe **55.20** Öffentliche Gewässer und Wasserbauliche Anlagen

Ein- und Auszahlungsarten (anteilig bezogen auf den Teilfinanzhaushalt)	Ergebnis des Vorjahres 2022	übertragene Ermächti- gungen 2023	Ansatz des Vorjahres 2023	Ansatz des HH-Jahres (Planjahr) 2024	Verpflichtungs- ermächtigungen 2024	das	das 2.	das 3.	weitere	bisher bereitgestellt (inkl. Sp. 2+3)	Gesamt- einzahlungen/ auszahlungen			
						2025	2026	2027						
							auf das Haushaltsjahr folgende Jahr			EUR				
	1	2	3	4	5	6	7	8	9	10	11			
Maßnahme: B690006 Renaturierung "Hainitzer Wasse						Verantw.: Herr Janda								
Gültigkeit: 01.01.2019 -						Klasse: 2 ab 50.000,00 €								
Einzahlungen aus Investitionszuwendungen	0,00	0	11.024	0	0	0	0	0	0	11.024	11.024			
darunter: investive Schlüsselzuweisungen	0,00	0	0	0	0	0	0	0	0	0	0			
Einzahlungen aus Investitionsbeiträgen und ähnlichen Entgelten für Investitionstätigkeit	0,00	0	0	0	0	0	0	0	0	0	0			
Einzahlungen aus der Veräußerung von immateriellen Vermögensgegenständen	0,00	0	0	0	0	0	0	0	0	0	0			
Einzahlungen aus der Veräußerung von Grundstücken, Gebäuden und sonstigen unbeweglichen Vermögensgegenständen	0,00	0	0	0	0	0	0	0	0	0	0			
Einzahlungen aus der Veräußerung von übrigem Sachanlagevermögen	0,00	0	0	0	0	0	0	0	0	0	0			
Einzahlungen aus der Veräußerung von Finanzanlagevermögen und von Wertpapieren des Umlaufvermögens	0,00	0	0	0	0	0	0	0	0	0	0			
Einzahlungen für sonstige Investitionstätigkeit	0,00	0	0	0	0	0	0	0	0	0	0			
Einzahlungen für Investitionstätigkeit	0,00	0	11.024	0	0	0	0	0	0	11.024	11.024			
Auszahlungen für den Erwerb von immateriellen Vermögensgegenständen	0,00	0	0	0	0	0	0	0	0	0	0			
Auszahlungen für den Erwerb von Grundstücken, Gebäuden und sonstigen unbeweglichen Vermögensgegenständen	0,00	0	0	0	0	0	0	0	0	0	0			
Auszahlungen für Baumaßnahmen	3.111,38	0	11.024	0	0	0	0	0	0	22.572,78	22.572,78			
Auszahlungen für den Erwerb von übrigem Sachanlagevermögen	0,00	0	0	0	0	0	0	0	0	0	0			
Auszahlungen für den Erwerb von Finanzanlagevermögen und von Wertpapieren des Umlaufvermögens	0,00	0	0	0	0	0	0	0	0	0	0			
Auszahlungen für Investitionsförderungsmaßnahmen	0,00	0	0	0	0	0	0	0	0	0	0			
Auszahlungen für sonstige Investitionstätigkeit	0,00	0	0	0	0	0	0	0	0	0	0			
Auszahlungen für Investitionstätigkeit	3.111,38	0	11.024	0	0	0	0	0	0	22.572,78	22.572,78			
Saldo (Einzahlungen aus Investitionstätigkeit ./. Auszahlungen für Investitionstätigkeit)	-3.111,38	0	0	0	0	0	0	0	0	-11.548,78	-11.548,78			

Produktklasse **5** Gestaltung und Umwelt
 Produktbereich **55** Natur- und Landschaftspflege
 Produktgruppe **55.2** Öffentliche Gewässer und Wasserbauliche Anlagen
 Produktuntergruppe **55.20** Öffentliche Gewässer und Wasserbauliche Anlagen

Ein- und Auszahlungsarten (anteilig bezogen auf den Teilfinanzhaushalt)	Ergebnis des Vorvorjahres 2022	übertragene Ermächti- gungen 2023	Ansatz des Vorjahres 2023	Ansatz des HH-Jahres (Planjahr) 2024	Verpflichtungs- ermächtigungen 2024	das	das 2.	das 3.	weitere	bisher bereitgestellt (inkl. Sp. 2+3)	Gesamt- einzahlungen/ auszahlungen			
						2025	2026	2027						
							auf das Haushaltsjahr folgende Jahr			EUR				
	1	2	3	4	5	6	7	8	9	10	11			
aus Vorjahren fortgeltende Verpflichtungsermächtigungen für die Maßnahme	0,00	0	0	0	0	0	0	0	0	0	0			
vorgesehene Verpflichtungsermächtigungen des Haushaltsjahres für die Maßnahme	0,00	0	0	0	0	0	0	0	0	0	0			
Summe der Verpflichtungsermächtigungen für die Maßnahme						0	0	0	0					
davon voraussichtlich kreditfinanziert						0	0	0	0					

Produktklasse **5** Gestaltung und Umwelt
Produktbereich **55** Natur- und Landschaftspflege
Produktgruppe **55.2** Öffentliche Gewässer und Wasserbauliche Anlagen
Produktuntergruppe **55.20** Öffentliche Gewässer und Wasserbauliche Anlagen

Ein- und Auszahlungsarten (anteilig bezogen auf den Teilfinanzhaushalt)	Ergebnis des Vorvorjahres 2022	übertragene Ermächti- gungen 2023	Ansatz des Vorjahres 2023	Ansatz des HH-Jahres (Planjahr) 2024	Verpflichtungs- ermächtigungen 2024	das 2025	das 2. 2026	das 3. 2027	weitere	bisher bereitgestellt (inkl. Sp. 2+3)	Gesamt- einzahlungen/ auszahlungen
	auf das Haushaltsjahr folgende Jahr										
	EUR										
	1	2	3	4	5	6	7	8	9	10	11
Maßnahme: B690002 Wiederherstellung Bachläufe											Verantw.: SG Bau
Gültigkeit: 01.01.2011 -											Klasse: 1 unter 50.000,00 €
Einzahlungen aus Investitionszuwendungen	0,00	0	0	0	0	0	0	0	0	13.006	13.006
darunter: investive Schlüsselzuweisungen	0,00	0	0	0	0	0	0	0	0	0	0
Einzahlungen aus Investitionsbeiträgen und ähnlichen Entgelten für Investitionstätigkeit	0,00	0	0	0	0	0	0	0	0	0	0
Einzahlungen aus der Veräußerung von immateriellen Vermögensgegenständen	0,00	0	0	0	0	0	0	0	0	0	0
Einzahlungen aus der Veräußerung von Grundstücken, Gebäuden und sonstigen unbeweglichen Vermögensgegenständen	0,00	0	0	0	0	0	0	0	0	0	0
Einzahlungen aus der Veräußerung von übrigem Sachanlagevermögen	0,00	0	0	0	0	0	0	0	0	0	0
Einzahlungen aus der Veräußerung von Finanzanlagevermögen und von Wertpapieren des Umlaufvermögens	0,00	0	0	0	0	0	0	0	0	0	0
Einzahlungen für sonstige Investitionstätigkeit	0,00	0	0	0	0	0	0	0	0	0	0
Einzahlungen für Investitionstätigkeit	0,00	0	0	0	0	0	0	0	0	13.006	13.006
Auszahlungen für den Erwerb von immateriellen Vermögensgegenständen	0,00	0	0	0	0	0	0	0	0	0	0
Auszahlungen für den Erwerb von Grundstücken, Gebäuden und sonstigen unbeweglichen Vermögensgegenständen	0,00	0	0	0	0	0	0	0	0	0	0
Auszahlungen für Baumaßnahmen	0,00	0	0	0	0	0	0	0	0	120.726,58	120.726,58
Auszahlungen für den Erwerb von übrigem Sachanlagevermögen	0,00	0	0	0	0	0	0	0	0	0	0
Auszahlungen für den Erwerb von Finanzanlagevermögen und von Wertpapieren des Umlaufvermögens	0,00	0	0	0	0	0	0	0	0	0	0
Auszahlungen für Investitionsförderungsmaßnahmen	0,00	0	0	0	0	0	0	0	0	0	0
Auszahlungen für sonstige Investitionstätigkeit	0,00	0	0	0	0	0	0	0	0	0	0
Auszahlungen für Investitionstätigkeit	0,00	0	0	0	0	0	0	0	0	120.726,58	120.726,58
Saldo (Einzahlungen aus Investitionstätigkeit ./. Auszahlungen für Investitionstätigkeit)	0,00	0	0	0	0	0	0	0	0	-107.720,58	-107.720,58

Produktklasse **5** Gestaltung und Umwelt
 Produktbereich **55** Natur- und Landschaftspflege
 Produktgruppe **55.2** Öffentliche Gewässer und Wasserbauliche Anlagen
 Produktuntergruppe **55.20** Öffentliche Gewässer und Wasserbauliche Anlagen

Ein- und Auszahlungsarten (anteilig bezogen auf den Teilfinanzhaushalt)	Ergebnis des Vorvorjahres 2022	übertragene Ermächti- gungen 2023	Ansatz des Vorjahres 2023	Ansatz des HH-Jahres (Planjahr) 2024	Verpflichtungs- ermächtigungen 2024	das	das 2.	das 3.	weitere	bisher bereitgestellt (inkl. Sp. 2+3)	Gesamt- einzahlungen/ auszahlungen
						2025	2026	2027			
							auf das Haushaltsjahr folgende Jahr			EUR	
	1	2	3	4	5	6	7	8	9	10	11
aus Vorjahren fortgeltende Verpflichtungsermächtigungen für die Maßnahme	0,00	0	0	0	0	0	0	0	0	0	0
vorgesehene Verpflichtungsermächtigungen des Haushaltsjahres für die Maßnahme	0,00	0	0	0	0	0	0	0	0	0	0
Summe der Verpflichtungsermächtigungen für die Maßnahme						0	0	0	0		
davon voraussichtlich kreditfinanziert						0	0	0	0		

Produktklasse **5** Gestaltung und Umwelt
Produktbereich **55** Natur- und Landschaftspflege
Produktgruppe **55.2** Öffentliche Gewässer und Wasserbauliche Anlagen
Produktuntergruppe **55.20** Öffentliche Gewässer und Wasserbauliche Anlagen

Ein- und Auszahlungsarten (anteilig bezogen auf den Teilfinanzhaushalt)	Ergebnis des Vorvorjahres 2022	übertragene Ermächti- gungen 2023	Ansatz des Vorjahres 2023	Ansatz des HH-Jahres (Planjahr) 2024	Verpflichtungs- ermächtigungen 2024	das 2025	das 2. 2026	das 3. 2027	weitere	bisher bereitgestellt (inkl. Sp. 2+3)	Gesamt- einzahlungen/ auszahlungen
	auf das Haushaltsjahr folgende Jahr										
	EUR										
1	2	3	4	5	6	7	8	9	10	11	
Maßnahme: B690005 Zisterne Mehlteuer	Verantw.: Bauamt										
Gültigkeit: 01.01.2019 -	Klasse: 1 unter 50.000,00 €										
Einzahlungen aus Investitionszuwendungen	0,00	0	0	0	0	0	0	0	0	0	0
darunter: investive Schlüsselzuweisungen	0,00	0	0	0	0	0	0	0	0	0	0
Einzahlungen aus Investitionsbeiträgen und ähnlichen Entgelten für Investitionstätigkeit	0,00	0	0	0	0	0	0	0	0	0	0
Einzahlungen aus der Veräußerung von immateriellen Vermögensgegenständen	0,00	0	0	0	0	0	0	0	0	0	0
Einzahlungen aus der Veräußerung von Grundstücken, Gebäuden und sonstigen unbeweglichen Vermögensgegenständen	0,00	0	0	0	0	0	0	0	0	0	0
Einzahlungen aus der Veräußerung von übrigem Sachanlagevermögen	0,00	0	0	0	0	0	0	0	0	0	0
Einzahlungen aus der Veräußerung von Finanzanlagevermögen und von Wertpapieren des Umlaufvermögens	0,00	0	0	0	0	0	0	0	0	0	0
Einzahlungen für sonstige Investitionstätigkeit	0,00	0	0	0	0	0	0	0	0	0	0
Einzahlungen für Investitionstätigkeit	0,00	0	0	0	0	0	0	0	0	0	0
Auszahlungen für den Erwerb von immateriellen Vermögensgegenständen	0,00	0	0	0	0	0	0	0	0	0	0
Auszahlungen für den Erwerb von Grundstücken, Gebäuden und sonstigen unbeweglichen Vermögensgegenständen	0,00	0	0	0	0	0	0	0	0	0	0
Auszahlungen für Baumaßnahmen	0,00	0	0	0	0	0	0	0	0	18.805,47	18.805,47
Auszahlungen für den Erwerb von übrigem Sachanlagevermögen	0,00	0	0	0	0	0	0	0	0	0	0
Auszahlungen für den Erwerb von Finanzanlagevermögen und von Wertpapieren des Umlaufvermögens	0,00	0	0	0	0	0	0	0	0	0	0
Auszahlungen für Investitionsförderungsmaßnahmen	0,00	0	0	0	0	0	0	0	0	0	0
Auszahlungen für sonstige Investitionstätigkeit	0,00	0	0	0	0	0	0	0	0	0	0
Auszahlungen für Investitionstätigkeit	0,00	0	0	0	0	0	0	0	0	18.805,47	18.805,47
Saldo (Einzahlungen aus Investitionstätigkeit ./. Auszahlungen für Investitionstätigkeit)	0,00	0	0	0	0	0	0	0	0	-18.805,47	-18.805,47

Produktklasse **5** Gestaltung und Umwelt
 Produktbereich **55** Natur- und Landschaftspflege
 Produktgruppe **55.2** Öffentliche Gewässer und Wasserbauliche Anlagen
 Produktuntergruppe **55.20** Öffentliche Gewässer und Wasserbauliche Anlagen

Ein- und Auszahlungsarten (anteilig bezogen auf den Teilfinanzhaushalt)	Ergebnis des Vorvorjahres 2022	übertragene Ermächti- gungen 2023	Ansatz des Vorjahres 2023	Ansatz des HH-Jahres (Planjahr) 2024	Verpflichtungs- ermächtigungen 2024	das 2025	das 2. 2026	das 3. 2027	weitere	bisher bereitgestellt (inkl. Sp. 2+3)	Gesamt- einzahlungen/ auszahlungen
							auf das Haushaltsjahr folgende Jahr				
	EUR										
	1	2	3	4	5	6	7	8	9	10	11
aus Vorjahren fortgeltende Verpflichtungsermächtigungen für die Maßnahme	0,00	0	0	0	0	0	0	0	0	0	0
vorgesehene Verpflichtungsermächtigungen des Haushaltsjahres für die Maßnahme	0,00	0	0	0	0	0	0	0	0	0	0
Summe der Verpflichtungsermächtigungen für die Maßnahme						0	0	0	0		
davon voraussichtlich kreditfinanziert						0	0	0	0		

Produktklasse **5** Gestaltung und Umwelt
Produktbereich **57** Wirtschaft und Tourismus
Produktgruppe **57.3** Allgemeine Einrichtungen und Unternehmen
Produktuntergruppe **57.30** Allgemeine Einrichtungen und Unternehmen

Ein- und Auszahlungsarten (anteilig bezogen auf den Teilfinanzhaushalt)	Ergebnis des Vorvorjahres 2022	übertragene Ermächti- gungen 2023	Ansatz des Vorjahres 2023	Ansatz des HH-Jahres (Planjahr) 2024	Verpflichtungs- ermächtigungen 2024	das 2025	das 2. 2026	das 3. 2027	weitere	bisher bereitgestellt (inkl. Sp. 2+3)	Gesamt- einzahlungen/ auszahlungen
	auf das Haushaltsjahr folgende Jahr										
	EUR										
	1	2	3	4	5	6	7	8	9	10	11
Maßnahme: B7670001 Baumaßnahmen Festhalle											Verantw.: SG Bau
Gültigkeit: 01.01.2010 -											Klasse: 2 ab 50.000,00 €
Einzahlungen aus Investitionszuwendungen	0,00	0	0	0	0	0	0	0	0	68.162,05	68.162,05
darunter: investive Schlüsselzuweisungen	0,00	0	0	0	0	0	0	0	0	0	0
Einzahlungen aus Investitionsbeiträgen und ähnlichen Entgelten für Investitionstätigkeit	0,00	0	0	0	0	0	0	0	0	0	0
Einzahlungen aus der Veräußerung von immateriellen Vermögensgegenständen	0,00	0	0	0	0	0	0	0	0	0	0
Einzahlungen aus der Veräußerung von Grundstücken, Gebäuden und sonstigen unbeweglichen Vermögensgegenständen	0,00	0	0	0	0	0	0	0	0	0	0
Einzahlungen aus der Veräußerung von übrigem Sachanlagevermögen	0,00	0	0	0	0	0	0	0	0	0	0
Einzahlungen aus der Veräußerung von Finanzanlagevermögen und von Wertpapieren des Umlaufvermögens	0,00	0	0	0	0	0	0	0	0	0	0
Einzahlungen für sonstige Investitionstätigkeit	0,00	0	0	0	0	0	0	0	0	0	0
Einzahlungen für Investitionstätigkeit	0,00	0	0	0	0	0	0	0	0	68.162,05	68.162,05
Auszahlungen für den Erwerb von immateriellen Vermögensgegenständen	0,00	0	0	0	0	0	0	0	0	0	0
Auszahlungen für den Erwerb von Grundstücken, Gebäuden und sonstigen unbeweglichen Vermögensgegenständen	0,00	0	0	0	0	0	0	0	0	0	0
Auszahlungen für Baumaßnahmen	0,00	0	0	0	0	0	0	0	0	82.622,13	82.622,13
Auszahlungen für den Erwerb von übrigem Sachanlagevermögen	0,00	0	0	0	0	0	0	0	0	0	0
Auszahlungen für den Erwerb von Finanzanlagevermögen und von Wertpapieren des Umlaufvermögens	0,00	0	0	0	0	0	0	0	0	0	0
Auszahlungen für Investitionsförderungsmaßnahmen	0,00	0	0	0	0	0	0	0	0	0	0
Auszahlungen für sonstige Investitionstätigkeit	0,00	0	0	0	0	0	0	0	0	0	0
Auszahlungen für Investitionstätigkeit	0,00	0	0	0	0	0	0	0	0	82.622,13	82.622,13
Saldo (Einzahlungen aus Investitionstätigkeit ./. Auszahlungen für Investitionstätigkeit)	0,00	0	0	0	0	0	0	0	0	-14.460,08	-14.460,08

Produktklasse **5** Gestaltung und Umwelt
 Produktbereich **57** Wirtschaft und Tourismus
 Produktgruppe **57.3** Allgemeine Einrichtungen und Unternehmen
 Produktuntergruppe **57.30** Allgemeine Einrichtungen und Unternehmen

Ein- und Auszahlungsarten (anteilig bezogen auf den Teilfinanzhaushalt)	Ergebnis des Vorjahres 2022	übertragene Ermächti- gungen 2023	Ansatz des Vorjahres 2023	Ansatz des HH-Jahres (Planjahr) 2024	Verpflichtungs- ermächtigungen 2024	das	das 2.	das 3.	weitere	bisher bereitgestellt (inkl. Sp. 2+3)	Gesamt- einzahlungen/ auszahlungen			
						2025	2026	2027						
							auf das Haushaltsjahr folgende Jahr			EUR				
	1	2	3	4	5	6	7	8	9	10	11			
aus Vorjahren fortgeltende Verpflichtungsermächtigungen für die Maßnahme	0,00	0	0	0	0	0	0	0	0	0	0			
vorgesehene Verpflichtungsermächtigungen des Haushaltsjahres für die Maßnahme	0,00	0	0	0	0	0	0	0	0	0	0			
Summe der Verpflichtungsermächtigungen für die Maßnahme						0	0	0	0					
davon voraussichtlich kreditfinanziert						0	0	0	0					

Produktklasse **5** Gestaltung und Umwelt
Produktbereich **57** Wirtschaft und Tourismus
Produktgruppe **57.3** Allgemeine Einrichtungen und Unternehmen
Produktuntergruppe **57.30** Allgemeine Einrichtungen und Unternehmen

Ein- und Auszahlungsarten (anteilig bezogen auf den Teilfinanzhaushalt)	Ergebnis des Vorjahres 2022	übertragene Ermächti- gungen 2023	Ansatz des Vorjahres 2023	Ansatz des HH-Jahres (Planjahr) 2024	Verpflichtungs- ermächtigungen 2024	das	das 2.	das 3.	weitere	bisher bereitgestellt (inkl. Sp. 2+3)	Gesamt- einzahlungen/ auszahlungen			
						2025	2026	2027						
							auf das Haushaltsjahr folgende Jahr			EUR				
	1	2	3	4	5	6	7	8	9	10	11			
Maßnahme: B7670002 xx						Verantw.: .								
Gültigkeit: 01.01.2013 -						Klasse: 2 ab 50.000,00 €								
Einzahlungen aus Investitionszuwendungen	0,00	0	0	0	0	0	0	0	0	0	0			
darunter: investive Schlüsselzuweisungen	0,00	0	0	0	0	0	0	0	0	0	0			
Einzahlungen aus Investitionsbeiträgen und ähnlichen Entgelten für Investitionstätigkeit	0,00	0	0	0	0	0	0	0	0	0	0			
Einzahlungen aus der Veräußerung von immateriellen Vermögensgegenständen	0,00	0	0	0	0	0	0	0	0	0	0			
Einzahlungen aus der Veräußerung von Grundstücken, Gebäuden und sonstigen unbeweglichen Vermögensgegenständen	0,00	0	0	0	0	0	0	0	0	0	0			
Einzahlungen aus der Veräußerung von übrigem Sachanlagevermögen	0,00	0	0	0	0	0	0	0	0	0	0			
Einzahlungen aus der Veräußerung von Finanzanlagevermögen und von Wertpapieren des Umlaufvermögens	0,00	0	0	0	0	0	0	0	0	0	0			
Einzahlungen für sonstige Investitionstätigkeit	0,00	0	0	0	0	0	0	0	0	0	0			
Einzahlungen für Investitionstätigkeit	0,00	0	0	0	0	0	0	0	0	0	0			
Auszahlungen für den Erwerb von immateriellen Vermögensgegenständen	0,00	0	0	0	0	0	0	0	0	0	0			
Auszahlungen für den Erwerb von Grundstücken, Gebäuden und sonstigen unbeweglichen Vermögensgegenständen	0,00	0	0	0	0	0	0	0	0	0	0			
Auszahlungen für Baumaßnahmen	0,00	0	0	0	0	0	0	0	0	687,82	687,82			
Auszahlungen für den Erwerb von übrigem Sachanlagevermögen	0,00	0	0	0	0	0	0	0	0	0	0			
Auszahlungen für den Erwerb von Finanzanlagevermögen und von Wertpapieren des Umlaufvermögens	0,00	0	0	0	0	0	0	0	0	0	0			
Auszahlungen für Investitionsförderungsmaßnahmen	0,00	0	0	0	0	0	0	0	0	0	0			
Auszahlungen für sonstige Investitionstätigkeit	0,00	0	0	0	0	0	0	0	0	0	0			
Auszahlungen für Investitionstätigkeit	0,00	0	0	0	0	0	0	0	0	687,82	687,82			
Saldo (Einzahlungen aus Investitionstätigkeit ./. Auszahlungen für Investitionstätigkeit)	0,00	0	0	0	0	0	0	0	0	-687,82	-687,82			

Teilfinanzhaushalt B - Investitionsprogramm - Planung einzelner Investitionsvorhaben
HH-Plan 3.1 - HHPL 2024 - Release 1
Haushaltsjahr 2024

Produktklasse **5** Gestaltung und Umwelt
 Produktbereich **57** Wirtschaft und Tourismus
 Produktgruppe **57.3** Allgemeine Einrichtungen und Unternehmen
 Produktuntergruppe **57.30** Allgemeine Einrichtungen und Unternehmen

Ein- und Auszahlungsarten (anteilig bezogen auf den Teilfinanzhaushalt)	Ergebnis des Vorjahres 2022	übertragene Ermächti- gungen 2023	Ansatz des Vorjahres 2023	Ansatz des HH-Jahres (Planjahr) 2024	Verpflichtungs- ermächtigungen 2024	das 2025	das 2. 2026	das 3. 2027	weitere	bisher bereitgestellt (inkl. Sp. 2+3)	Gesamt- einzahlungen/ auszahlungen	
							auf das Haushaltsjahr folgende Jahr					
	EUR											
	1	2	3	4	5	6	7	8	9	10	11	
aus Vorjahren fortgeltende Verpflichtungsermächtigungen für die Maßnahme	0,00	0	0	0	0	0	0	0	0	0	0	
vorgesehene Verpflichtungsermächtigungen des Haushaltsjahres für die Maßnahme	0,00	0	0	0	0	0	0	0	0	0	0	
Summe der Verpflichtungsermächtigungen für die Maßnahme						0	0	0	0			
davon voraussichtlich kreditfinanziert						0	0	0	0			

Teilfinanzhaushalt B - Investitionsprogramm - Planung einzelner Investitionsvorhaben
HH-Plan 3.1 - HHPL 2024 - Release 1
Haushaltsjahr 2024

Produktklasse **5** Gestaltung und Umwelt
 Produktbereich **57** Wirtschaft und Tourismus
 Produktgruppe **57.3** Allgemeine Einrichtungen und Unternehmen
 Produktuntergruppe **57.30** Allgemeine Einrichtungen und Unternehmen

Ein- und Auszahlungsarten (anteilig bezogen auf den Teilfinanzhaushalt)	Ergebnis des Vorvorjahres 2022	übertragene Ermächti- gungen 2023	Ansatz des Vorjahres 2023	Ansatz des HH-Jahres (Planjahr) 2024	Verpflichtungs- ermächtigungen 2024	das 2025	das 2. 2026	das 3. 2027	weitere	bisher bereitgestellt (inkl. Sp. 2+3)	Gesamt- einzahlungen/ auszahlungen
	auf das Haushaltsjahr folgende Jahr										
	EUR										
	1	2	3	4	5	6	7	8	9	10	11
Maßnahme: A7671001 Geschirrspülmaschine											Verantw.: Kämmerei
Gültigkeit: 01.01.2013 -											Klasse: 1 unter 50.000,00 €
Einzahlungen aus Investitionszuwendungen	0,00	0	0	0	0	0	0	0	0	0	0
darunter: investive Schlüsselzuweisungen	0,00	0	0	0	0	0	0	0	0	0	0
Einzahlungen aus Investitionsbeiträgen und ähnlichen Entgelten für Investitionstätigkeit	0,00	0	0	0	0	0	0	0	0	0	0
Einzahlungen aus der Veräußerung von immateriellen Vermögensgegenständen	0,00	0	0	0	0	0	0	0	0	0	0
Einzahlungen aus der Veräußerung von Grundstücken, Gebäuden und sonstigen unbeweglichen Vermögensgegenständen	0,00	0	0	0	0	0	0	0	0	0	0
Einzahlungen aus der Veräußerung von übrigem Sachanlagevermögen	0,00	0	0	0	0	0	0	0	0	0	0
Einzahlungen aus der Veräußerung von Finanzanlagevermögen und von Wertpapieren des Umlaufvermögens	0,00	0	0	0	0	0	0	0	0	0	0
Einzahlungen für sonstige Investitionstätigkeit	0,00	0	0	0	0	0	0	0	0	0	0
Einzahlungen für Investitionstätigkeit	0,00	0	0	0	0	0	0	0	0	0	0
Auszahlungen für den Erwerb von immateriellen Vermögensgegenständen	0,00	0	0	0	0	0	0	0	0	0	0
Auszahlungen für den Erwerb von Grundstücken, Gebäuden und sonstigen unbeweglichen Vermögensgegenständen	0,00	0	0	0	0	0	0	0	0	0	0
Auszahlungen für Baumaßnahmen	0,00	0	0	0	0	0	0	0	0	0	0
Auszahlungen für den Erwerb von übrigem Sachanlagevermögen	0,00	0	0	0	0	0	0	0	0	5.039,44	5.039,44
Auszahlungen für den Erwerb von Finanzanlagevermögen und von Wertpapieren des Umlaufvermögens	0,00	0	0	0	0	0	0	0	0	0	0
Auszahlungen für Investitionsförderungsmaßnahmen	0,00	0	0	0	0	0	0	0	0	0	0
Auszahlungen für sonstige Investitionstätigkeit	0,00	0	0	0	0	0	0	0	0	0	0
Auszahlungen für Investitionstätigkeit	0,00	0	0	0	0	0	0	0	0	5.039,44	5.039,44
Saldo (Einzahlungen aus Investitionstätigkeit ./. Auszahlungen für Investitionstätigkeit)	0,00	0	0	0	0	0	0	0	0	-5.039,44	-5.039,44

Teilfinanzhaushalt B - Investitionsprogramm - Planung einzelner Investitionsvorhaben
HH-Plan 3.1 - HHPL 2024 - Release 1
Haushaltsjahr 2024

Produktklasse **5** Gestaltung und Umwelt
 Produktbereich **57** Wirtschaft und Tourismus
 Produktgruppe **57.3** Allgemeine Einrichtungen und Unternehmen
 Produktuntergruppe **57.30** Allgemeine Einrichtungen und Unternehmen

Ein- und Auszahlungsarten (anteilig bezogen auf den Teilfinanzhaushalt)	Ergebnis des Vorjahres 2022	übertragene Ermächti- gungen 2023	Ansatz des Vorjahres 2023	Ansatz des HH-Jahres (Planjahr) 2024	Verpflichtungs- ermächtigungen 2024	das	das 2.	das 3.	weitere	bisher bereitgestellt (inkl. Sp. 2+3)	Gesamt- einzahlungen/ auszahlungen
						2025	2026	2027			
							auf das Haushaltsjahr folgende Jahr			EUR	
	1	2	3	4	5	6	7	8	9	10	11
aus Vorjahren fortgeltende Verpflichtungsermächtigungen für die Maßnahme	0,00	0	0	0	0	0	0	0	0	0	0
vorgesehene Verpflichtungsermächtigungen des Haushaltsjahres für die Maßnahme	0,00	0	0	0	0	0	0	0	0	0	0
Summe der Verpflichtungsermächtigungen für die Maßnahme						0	0	0	0		
davon voraussichtlich kreditfinanziert						0	0	0	0		

Produktklasse **6** Zentrale Finanzleistungen
 Produktbereich **61** Allgemeine Finanzwirtschaft
 Produktgruppe **61.1** Steuern, allgemeine Zuweisungen, allgemeine Umlagen
 Produktuntergruppe **61.10** Steuern, allgemeine Zuweisungen, allgemeine Umlagen

Ein- und Auszahlungsarten (anteilig bezogen auf den Teilfinanzhaushalt)	Ergebnis des Vorvorjahres 2022	übertragene Ermächti- gungen 2023	Ansatz des Vorjahres 2023	Ansatz des HH-Jahres (Planjahr) 2024	Verpflichtungs- ermächtigungen 2024	das	das 2.	das 3.	weitere	bisher bereitgestellt (inkl. Sp. 2+3)	Gesamt- einzahlungen/ auszahlungen			
						2025	2026	2027						
							auf das Haushaltsjahr folgende Jahr			EUR				
	1	2	3	4	5	6	7	8	9	10	11			
Maßnahme: S900001 Allgemeine Zuweisungen						Verantw.: Kämmerei								
Gültigkeit: 01.01.2010 -						Klasse: 2 ab 50.000,00 €								
Einzahlungen aus Investitionszuwendungen	0,00	0	0	26.300	0	1.800	3.500	17.000	0	252.988	301.588			
darunter: investive Schlüsselzuweisungen	0,00	0	0	26.300	0	1.800	3.500	17.000	0	42.988	91.588			
Einzahlungen aus Investitionsbeiträgen und ähnlichen Entgelten für Investitionstätigkeit	0,00	0	0	0	0	0	0	0	0	0	0			
Einzahlungen aus der Veräußerung von immateriellen Vermögensgegenständen	0,00	0	0	0	0	0	0	0	0	0	0			
Einzahlungen aus der Veräußerung von Grundstücken, Gebäuden und sonstigen unbeweglichen Vermögensgegenständen	0,00	0	0	0	0	0	0	0	0	0	0			
Einzahlungen aus der Veräußerung von übrigem Sachanlagevermögen	0,00	0	0	0	0	0	0	0	0	0	0			
Einzahlungen aus der Veräußerung von Finanzanlagevermögen und von Wertpapieren des Umlaufvermögens	0,00	0	0	0	0	0	0	0	0	0	0			
Einzahlungen für sonstige Investitionstätigkeit	0,00	0	0	0	0	0	0	0	0	0	0			
Einzahlungen für Investitionstätigkeit	0,00	0	0	26.300	0	1.800	3.500	17.000	0	252.988	301.588			
Auszahlungen für den Erwerb von immateriellen Vermögensgegenständen	0,00	0	0	0	0	0	0	0	0	0	0			
Auszahlungen für den Erwerb von Grundstücken, Gebäuden und sonstigen unbeweglichen Vermögensgegenständen	0,00	0	0	0	0	0	0	0	0	0	0			
Auszahlungen für Baumaßnahmen	0,00	0	0	0	0	0	0	0	0	0	0			
Auszahlungen für den Erwerb von übrigem Sachanlagevermögen	0,00	0	0	0	0	0	0	0	0	0	0			
Auszahlungen für den Erwerb von Finanzanlagevermögen und von Wertpapieren des Umlaufvermögens	0,00	0	0	0	0	0	0	0	0	0	0			
Auszahlungen für Investitionsförderungsmaßnahmen	0,00	0	0	0	0	0	0	0	0	0	0			
Auszahlungen für sonstige Investitionstätigkeit	0,00	0	0	0	0	0	0	0	0	0	0			
Auszahlungen für Investitionstätigkeit	0,00	0	0	0	0	0	0	0	0	0	0			
Saldo (Einzahlungen aus Investitionstätigkeit ./. Auszahlungen für Investitionstätigkeit)	0,00	0	0	26.300	0	1.800	3.500	17.000	0	252.988	301.588			

Produktklasse **6** Zentrale Finanzleistungen
 Produktbereich **61** Allgemeine Finanzwirtschaft
 Produktgruppe **61.1** Steuern, allgemeine Zuweisungen, allgemeine Umlagen
 Produktuntergruppe **61.10** Steuern, allgemeine Zuweisungen, allgemeine Umlagen

Ein- und Auszahlungsarten (anteilig bezogen auf den Teilfinanzhaushalt)	Ergebnis des Vorjahres 2022	übertragene Ermächti- gungen 2023	Ansatz des Vorjahres 2023	Ansatz des HH-Jahres (Planjahr) 2024	Verpflichtungs- ermächtigungen 2024	das	das 2.	das 3.	weitere	bisher bereitgestellt (inkl. Sp. 2+3)	Gesamt- einzahlungen/ auszahlungen
						2025	2026	2027			
							auf das Haushaltsjahr folgende Jahr			EUR	
	1	2	3	4	5	6	7	8	9	10	11
aus Vorjahren fortgeltende Verpflichtungsermächtigungen für die Maßnahme	0,00	0	0	0	0	0	0	0	0	0	0
vorgesehene Verpflichtungsermächtigungen des Haushaltsjahres für die Maßnahme	0,00	0	0	0	0	0	0	0	0	0	0
Summe der Verpflichtungsermächtigungen für die Maßnahme						0	0	0	0		
davon voraussichtlich kreditfinanziert						0	0	0	0		

Druckparameter: 69 = 1 Planlisten \ M10 Teilfinanzhaushalt B: Mandant: 1095 Gemeinde Großpostwitz HH-Jahr: 2024 Variante: 3.1-HHPL 2024 Release 1 Startseite: 1 erw.
 Listentyp: B Listen-Nr.: 3-Teilfinanzhaushalt B Listentyp: F Wertgrenze: 0 Ebene: 4 Hierarchie: P-Produkthierarchie
 (zuzüglich der Einschränkungen aus der Nutzerverwaltung für 'd1095002'); Wertgrenze = 0; Hierarchie = P; Ebene = 4; Alle = an; Variante = 46374; Ausweis
 Nullpositionen = an; Startseite = 1; Listen-Nr. = 3; Listentyp = F; Positionsnachweis = an; erw. Listentyp = B

**Übersicht über die aus Verpflichtungsermächtigungen
 voraussichtlich fällig werdenden Auszahlungen**
 Planjahr 2024 HH-Plan 3.1 - HHPL 2024 Release 1 Gesamtplan

Verpflichtungs- ermächtigungen im Haushaltsplan des Jahres ¹	davon voraussichtlich fällige Auszahlungen										
	2024										
	EUR										
2024											
Bewirtschaftet	0										
Plan (informativ)	0										
2023											
Bewirtschaftet	0										
Plan (informativ)	0										
2022											
Bewirtschaftet	0										
Plan (informativ)	0										
2021											
Bewirtschaftet	0										
Plan (informativ)	0										
2020											
Bewirtschaftet	0										
Plan (informativ)	0										
2019											
Bewirtschaftet	0										
Plan (informativ)	0										
2018											
Bewirtschaftet	0										
Plan (informativ)	0										
2017											
Bewirtschaftet	0										
Plan (informativ)	0										
2016											
Bewirtschaftet	0										
Plan (informativ)	0										
2015											
Bewirtschaftet	0										
Plan (informativ)	0										
2014											
Bewirtschaftet	0										
Plan (informativ)	0										
2013											
Bewirtschaftet	0										
Plan (informativ)	0										
Summe											
Bewirtschaftet	0										
Plan (informativ)	0										
Nachrichtlich: im Finanzplan vorgesehene Kreditaufnahmen											

¹ In Spalte 1 sind das Haushaltsjahr und alle früheren Jahre aufzuführen, in denen Verpflichtungsermächtigungen veranschlagt waren, aus deren Inanspruchnahme noch Auszahlungen in den kommenden Jahren fällig werden.

Druckparameter: 69 = 1 Planlisten \ M17 Übersicht über die aus VE voraussichtlich...: Mandant: 1095 Gemeinde Großpostwitz HH-Jahr: 2024 Variante: 3.1-HHPL 2024 Release 1 Titel: Übersicht über die aus Verpflichtungsermächtigungen voraussichtlich fällig werdenden Auszahlungen (zuzüglich der Einschränkungen aus der Nutzerverwaltung für 'd1095002'); Titel = Übersicht über die aus Verpflichtungsermächtigungen voraussichtlich fällig werdenden Auszahlungen; Alle = an; Variante = 46374

Übersicht über den voraussichtlichen Stand der Verbindlichkeiten aus Krediten für Investitionen und der ihnen wirtschaftlich gleichkommenden Rechtsgeschäfte sowie der Verpflichtungen aus Bürgschaften, Gewährverträgen und der ihnen wirtschaftlich gleichkommenden Rechtsgeschäfte Haushaltsjahr 2024

Art der Verbindlichkeiten	Stand zu Beginn des Vorjahres	voraussichtlicher Stand zu Beginn des Haushaltsjahres	voraussichtlicher Stand zum Ende des Haushaltsjahres	Umschuldungen im Haushaltsjahr
	Euro			
1. Verbindlichkeiten aus Kassenkrediten	0 €	0 €	0 €	0 €
2. Wertpapierschulden	0 €	0 €	0 €	0 €
3. Verbindlichkeiten aus Kreditaufnahmen	1.890.472 €	1.869.368 €	1.864.368 €	0 €
4. Verbindlichkeiten aus Lieferungen und Leistungen *1)	62.400 €	35.691 €	0 €	0 €
5. Verbindlichkeiten aus kreditähnlichen Rechtsgeschäften und Vorgängen, die Kreditaufnahmen wirtschaftlich gleichkommen (nur Hypotheken-, Grund- und Rentenschulden sowie Restkaufgelder und Finanzierungsleasing)	0 €	0 €	0 €	0 €
Summe der Verbindlichkeiten nach Nummern 1 bis 5	1.952.872 €	1.905.059 €	1.864.368 €	0 €
6. Verschuldung der rechtlich unselbstständigen und selbstständigen Einrichtungen und Unternehmen (Eigenbetriebe, unmittelbare und mittelbare Eigengesellschaften) der Gemeinde (ohne Schulden, die bei der Gemeinde bestehen)	0 €	0 €	0 €	0 €
Summe der Verbindlichkeiten nach Nummern 1 bis 6	1.952.872 €	1.905.059 €	1.864.368 €	0 €
7. Verpflichtungen aus Bürgschaften, Gewährverträgen und diesen wirtschaftlich gleichkommenden Rechtsgeschäften	0 €	0 €	0 €	0 €

*1) Werte Stand 20.03.2024

Übersicht über den voraussichtlichen Stand der Rücklagen Haushaltsjahr 2024

Art der Rücklagen	Stand zum 1. Januar des Vorjahres	voraussichtlicher Stand zum 1. Januar des Haushaltsjahres	voraussichtlicher Stand zum 31. Dezember des Haushaltsjahres
	Euro		
1	2	3	4
Rücklage aus Überschüssen des ordentlichen Ergebnisses	5.103.344 €	5.151.876 €	5.981.525 €
Rücklage aus Überschüssen des Sonderergebnisses	530.543 €	530.543 €	807.203 €
Rücklagen aus nicht ertragswirksam aufzulösenden Zuwendungen			
zweckgebundene und sonstige Rücklagen	319.848 €	160.685 €	138.685 €
Gesamtsumme	5.953.735 €	5.843.104 €	6.927.413 €

**Übersicht über den voraussichtlichen Stand der Rückstellungen
Haushaltsjahr 2024**

Art der Rückstellungen	Stand zum 1. Januar des Vorjahres	voraussichtlicher Stand zum 1. Januar des Haushaltsjahres	voraussichtlicher Stand zum 31. Dezember des Haushaltsjahres
	Euro		
1	2	3	4
Rückstellungen für Entgeltzahlungen für Zeiten der Freistellung von der Arbeit im Rahmen von Altersteilzeit	0 €	0 €	0 €
Rückstellungen für Rekultivierung und Nachsorge von Deponien	0 €	0 €	0 €
Rückstellungen für Sanierung von Altlasten und sonstige Umweltschutzmaßnahmen	0 €	0 €	0 €
Rückstellungen für ungewisse Verbindlichkeiten aus der steuerkraftabhängigen Umlage nach § 25a SächsFAG	41.092 €	0 €	0 €
Rückstellungen für ungewisse Verbindlichkeiten aufgrund von Steuerschuldverhältnissen	0 €	0 €	0 €
Rückstellungen für drohende Verpflichtungen aus anhängigen Gerichts- und Verwaltungsverfahren sowie aus Bürgschaften, Gewährverträgen und wirtschaftlich gleichkommenden Rechtsgeschäften	0 €	0 €	0 €
Rückstellungen für unterlassene Aufwendungen für Instandhaltung im Haushaltsjahr	0 €	0 €	0 €
Rückstellungen für sonstige vertragliche oder gesetzliche Verpflichtungen zur Gegenleistung gegenüber Dritten, die im laufenden Haushaltsjahr wirtschaftlich begründet wurden und die der Höhe nach noch nicht genau bekannt sind, sofern sie erheblich sind	9.639 €	10.472 €	10.472 €
Rückstellungen für drohende Verluste aus schwebenden Geschäften und aus laufenden Verfahren	0 €	0 €	0 €
Sonstige Rückstellungen	0 €	0 €	0 €
Gesamtsumme	50.731 €	10.472 €	10.472 €

**Übersicht zu der Ermittlung der Fehlbeträge aus Abschreibungen und deren Verrechnung mit dem Basiskapital sowie zu der Entwicklung des Basiskapitals, der Rücklagen und der vorgetragenen Fehlbeträge
Haushaltsjahr 2024**

Position	Ergebnis des Vorjahres	Ansatz des Vorjahres (laufendes Haushaltsjahr)	Ansatz des Haushaltsjahres (Planjahr)	das	das 2.	das 3.
				auf das Haushaltsjahr folgende Jahr		
				Euro		
	1	2	3	4	5	6
1 Abschreibungen auf Alt-Investitionen ¹	474.138,54	483.210,00	474.610,00	474.610,00	474.610,00	474.610,00
2 + Aufwendungen aus der Veräußerung oder dem Abgang von Alt-Investitionen	70.803,93	0,00	0,00	0,00	0,00	0,00
3 + Aufwendungen aus Zuschreibungen aus den Alt-Investitionen zugeordneten passiven Sonderposten	0,00	0,00	0,00	0,00	0,00	0,00
4 = Aufwand aus Alt-Investitionen (Nummern 1 bis 3)	544.942,47	483.210,00	474.610,00	474.610,00	474.610,00	474.610,00
5 Erträge aus Zuschreibungen auf Alt-Investitionen	90.709,23	0,00	0,00	0,00	0,00	0,00
6 + Erträge aus der Veräußerung oder dem Abgang von Alt-Investitionen	99.193,18	0,00	276.660,00	50.000,00	50.000,00	0,00
7 + Erträge aus der Auflösung der den Alt-Investitionen zugeordneten passiven Sonderposten	257.590,20	258.810,00	259.100,00	259.100,00	259.100,00	259.100,00
8 = Erträge aus Alt-Investitionen (Nummern 5 bis 7)	447.492,61	258.810,00	535.760,00	309.100,00	309.100,00	259.100,00
9 = Fehlbetrag aus Abschreibungen gemäß § 72 Absatz 3 Satz 3 SächsGemO (Nummer 8 ./ Nummer 4)	-97.449,86	-224.400,00	61.150,00	-165.510,00	-165.510,00	-215.510,00
davon: Fehlbetrag aus Abschreibungen im ordentlichen Ergebnis	-125.839,11	-224.400,00	-215.510,00	-215.510,00	-215.510,00	-215.510,00
Fehlbetrag aus Abschreibungen im Sonderergebnis	28.389,25	0,00	276.660,00	50.000,00	50.000,00	0,00
10 = zur Verrechnung veranschlagter Fehlbetrag aus Abschreibungen gemäß § 72 Absatz 3 Satz 3 SächsGemO	216.548,34	224.400,00	215.510,00	215.510,00	215.510,00	215.510,00
davon: Fehlbetrag aus Abschreibungen im ordentlichen Ergebnis	216.548,34	224.400,00	215.510,00	215.510,00	215.510,00	215.510,00
Fehlbetrag aus Abschreibungen im Sonderergebnis						
11 Übertragung gemäß § 24 Absatz 3 Satz 2 SächsKomHVO	0,00	0,00	0,00	0,00	0,00	0,00

¹ Das zum 31. Dezember 2017 festgestellte Anlagevermögen wird als Alt-Investitionen bezeichnet.

Wirtschaftsjahr 2024		Stellenübersicht 2024					Eigenbetrieb "Abwasserentsorgung Großpostwitz"			
		Zahl der Stellen					Nachrichtlich			Vermerke,
		darunter								Erläuterungen
	Entgeltgruppe	insgesamt	mit Zulage	Leerstellen		Zahl der Stellen 2023	Zahl der tatsächl. besetzten Stellen am 30.6.2023	davon Kernverwaltung, bezogen auf Spalte 3	(z. B. Aufwandsentschädigungen)	
	1	2	3	4	5	6	7	8	9	
Übersicht der erforderlichen Stellen für tariflich Beschäftigte (nachrichtlich, da im Stellenplan der Gemeinde ausgewiesen)										
Betriebsleiter Abwasserentsorgung Großpostwitz										
Teilzeit 4 WoStd	EG 10	0,1				0,1	0,1			
Mitarbeiter Eigenbetrieb										
Teilzeit 32 WoStd	EG 6	0,8				0,8	0,8			
Kommunalarbeiter										
Teilzeit 20 WoStd	EG 4	0,5				0,5	0,5			
Insgesamt:		1,4				1,4	1,4			

Stellenplan für das Haushaltsjahr 2024							Muster 22				
Teil B: Arbeitnehmer (umfasst sowohl die tariflich Beschäftigten als auch die vergleichbaren							(zu § 5 SächsKomHVO-Doppik)				
Beschäftigten der nicht dem TVöD beigetretenen kommunalen Körperschaften)							Blatt 2				
Zahl der Stellen							Vermerke,				
darunter							Erläuterungen				
Entgeltgruppe	insgesamt	mit Zulage	Leerstellen				Nachrichtlich	davon Kernver-			
							Zahl der	Zahl der tatsächl.	waltung, bezogen		
							Stellen	besetzten Stellen	auf Spalte 3		
							2023	am 30.6.2023			
1	2	3	4	5				6	7	8	9
I. Gemeindeverwaltung - ohne Sondervermögen mit Sonderrechnung -											
<u>Grundschule</u>											
Sekretärin											
Teilzeit 20 WoStd.	EG 5	0,5					0,5	0,5			
<u>Kämmerei</u>											
Leiterin Kämmerei											
Vollzeit 40 WoStd	EG 10	1					1	1		1	
Kassenverwalterin											
Teilzeit 36 WoStd	EG 8	0,9					0,9	0,9		0,9	
Mitarbeiterin Kasse											
Teilzeit 32 WoStd	EG 6	0,8					0,8	0,8		0,8	
Mitarbeiterin Steuern											
Teilzeit 36 WoStd	EG 6	0,9					0,9	0,9		0,9	
Zwischensumme Blatt 2:											
		4,1					4,1	4,1		3,6	

Stellenplan für das Haushaltsjahr 2024							Muster 22		
Teil B: Arbeitnehmer (umfasst sowohl die tariflich Beschäftigten als auch die vergleichbaren							(zu § 5 SächsKomHVO-Doppik)		
Beschäftigten der nicht dem TVöD beigetretenen kommunalen Körperschaften)							Blatt 3		
Zahl der Stellen							Vermerke,		
darunter							Erläuterungen		
Entgeltgruppe	insgesamt	mit Zulage	Leerstellen			Zahl der Stellen 2023	Zahl der tatsächl. besetzten Stellen am 30.6.2023	davon Kernverwaltung, bezogen auf Spalte 3	(z. B. Aufwandsentschädigungen)
1	2	3	4	5		6	7	8	9
I. Gemeindeverwaltung - ohne Sondervermögen mit Sonderrechnung -									
<u>Hauptamt</u>									
Leiter zentr.Dienste									
40 WoStd	EG 10	1				1	1	1	
Sekretärin									
Teilzeit 32 WoStd	EG 5	0,8				0,8	0,8	0,8	
Standesbeamte									
Teilzeit 14 WoStd	EG 8	0,35				0,35	0,35	0,35	
Sb Sicherheit und Ordnung									
Teilzeit 30 WoStd	EG 7	0,75				0,75	0,75	0,75	
Sb Meldewesen									
Teilzeit 36 WoStd	EG 6	0,9				0,9	0,9	0,9	
Sb Gewerbeamt									
Teilzeit 6 WoStd	EG 6	0,15				0,15	0,15	0,15	
Sb Haushalt/ Personal									
Teilzeit 34 WoStd	EG 7	0,85				0,9	0,85	0,85	
Sb Jugend/Soziales/Tourismus									
Teilzeit 36 WoStd	EG 6	0,9				0,9	0,9	0,9	
Zwischensumme Blatt 2+3									
		9,80				9,85	9,80	9,30	

Stellenplan für das Haushaltsjahr 2024							Muster 22		
Teil B: Arbeitnehmer (umfasst sowohl die tariflich Beschäftigten als auch die vergleichbaren							(zu § 5 SächsKomHVO-Doppik)		
Beschäftigten der nicht dem TVöD beigetretenen kommunalen Körperschaften)							Blatt 4		
Zahl der Stellen							Vermerke,		
darunter							Erläuterungen		
Entgeltgruppe	insgesamt	mit Zulage	Leerstellen		Zahl der Stellen 2023	Zahl der tatsächl. besetzten Stellen am 30.6.2023	davon Kernverwaltung, bezogen auf Spalte 3	(z. B. Aufwandsentschädigungen)	
1	2	3	4	5	6	7	8	9	
I. Gemeindeverwaltung - ohne Sondervermögen mit Sonderrechnung -									
<u>Bauamt</u>									
Sb Bauverwaltung									
Vollzeit 40 WoStd	EG 9 b	1			1	1	1		
Mitarbeiterin Liegenschaften									
Teilzeit 22 WoStd	EG 8	0,55			0,55	0,55	0,55		
Sb Bauverwaltung									
Teilzeit 36 WoStd	EG 6	0,9			0,9	0,9	0,9		
Sb Bauverwaltung /Liegenschaften									
Teilzeit 28 WoStd	EG 9 a	0,7			0,7	0,7	0,7		
<u>Mandatierung</u> <u>(Aufgabenwahrnehmung für</u> <u>Gemeinde Obergurig)</u>									
Bauhofleiter	EG 9 a	0,3			0,3	0,3	0,3		
Zwischensumme Blatt 2+3+4		13,25			13,30	13,25	12,45		

Stellenplan für das Haushaltsjahr 2024							Muster 22				
Teil B: Arbeitnehmer (umfasst sowohl die tariflich Beschäftigten als auch die vergleichbaren							(zu § 5 SächsKomHVO-Doppik)				
Beschäftigten der nicht dem TVöD beigetretenen kommunalen Körperschaften)							Blatt 5				
Zahl der Stellen							Vermerke,				
darunter							Erläuterungen				
Entgeltgruppe	insgesamt	mit Zulage	Leerstellen				Zahl der Stellen 2023	Zahl der tatsächl. besetzten Stellen am 30.6.2023	davon Kernverwaltung, bezogen auf Spalte 3	(z. B. Aufwandsentschädigungen)	
1	2	3	4	5				6	7	8	9
<u>Beschäftigte im Bauhof</u>											
Bauhofleiter											
Teilzeit 38 WoStd	EG 6	0,95					0,95	0,95			
6xTeilzeit 36 WoStd	EG 4	5,4					5,4	5,4			
Teilzeit 16 WoStd	EG 4	0,4					0,4	0,4			
Teilzeit 30 WoStd	EG 2	0,75					0,75	0,75			
Zwischensumme Blatt 2+3+4+5		20,75					20,8	20,75	12,45		

Stellenplan für das Haushaltsjahr 2024							Muster 22		
Teil B: Arbeitnehmer (umfasst sowohl die tariflich Beschäftigten als auch die vergleichbaren							(zu § 5 SächsKomHVO-Doppik)		
Beschäftigten der nicht dem TVöD beigetretenen kommunalen Körperschaften)							Blatt 6		
Zahl der Stellen							Vermerke,		
darunter							Nachrichtlich		
Entgeltgruppe	insgesamt	mit Zulage	Leerstellen			Zahl der Stellen 2023	Zahl der tatsächl. besetzten Stellen am 30.6.2023	davon Kernverwaltung, bezogen auf Spalte 3	Erläuterungen (z. B. Aufwandsentschädigungen)
1	2	3	4	5		6	7	8	9
I. Gemeindeverwaltung (- Übertrag)									
Insgesamt (Blatt 2+3+4+5):		20,75				20,80	20,75	12,45	
II. Sondervermögen mit Sonderrechnungen									
Betriebsleiter Abwasserentsorgung Großpostwitz									
Teilzeit 4WoStd	EG 10	0,10				0,10	0,10		
Mitarbeiter Eigenbetrieb									
Teilzeit 32 WoStd	EG 6	0,80				0,80	0,80		
Beschäftigter im Bauhof									
Teilzeit 20 WoStd	EG 4	0,50				0,50	0,50		
Insgesamt:		1,40				1,40	1,40		
Beschäftigte insgesamt									
(A + B) ohne All+BII		20,75				20,80	20,75	12,45	
mit All +BII		22,15				22,20	22,15	12,45	

Teil C: - nachrichtlich - Aufteilung der Stellen nach der Gliederung des Haushaltsplanes														
II. Arbeitnehmer														
(umfasst sowohl die tariflich Beschäftigten als auch die vergleichbaren Beschäftigten der nicht dem TVöD beigetretenen kommunalen Körperschaften)														
Produkt- gruppen	Gliederungsplan	Entgeltgruppe (angelegelter Sondertarif)											Bemerkungen	
		2	2Ü	3	4	5	6	7	8	9a	9b	10		
	Grundschule					0,500								
	Kämmerei								1,700		0,900			1,000
	Hauptverwaltung													
	- Leiter zentr. Dienste													1,000
	- Sekretariat					0,800								
	- Standesbeamte										0,350			
	- Sb Sicherheit und Ordnung								0,750					
	- Sb Meldewesen								0,900					
	- Sb Haushalt/Personal									0,850				
	- Sb Jugend/Soziales/Tourismus								0,900					
	- Sb Gewerbe								0,150					
	Bauamt													
	- Sb Bauverwaltung							0,900					1,000	
	- Mitarbeiterin Liegenschaften										0,550			
	- Sb Bauverwaltung/Liegenschaften										0,700			
	Mandatierung durch Obergurig							0,300						
	Straßenunterhaltung					1,800								
	Abwasser					0,500		0,800					0,100	
	Bauhof		0,750			4,000		0,950						

Teil D: - nachrichtlich - Ehrenbeamte, Beschäftigte in der Probe- und Ausbildungszeit					
I. Ehrenbeamte					
Bezeichnung	Aufwandsentschädigung	Zahl	vorgesehen im Jahr 2024	beschäftigt am 30. Juni 2023	Erläuterungen
Ortsvorsteher	mtl. 259,-€	1	1	1	
Insgesamt:		1	1	1	
II. Beamte zur Anstellung					
Bezeichnung	Besoldungsgruppe	Zahl	Zahl der Stellen im Jahr 2024	Zahl der tatsächlich besetzten Stellen am 30. Juni 2023	Erläuterungen
Insgesamt:		-	-	-	
III. Nachwuchskräfte und informatorisch Beschäftigte					
Bezeichnung	Art der Vergütung	Zahl	vorgesehen im Jahr 2024	beschäftigt am 30. Juni 2023	Erläuterungen
Praktikanten	mtl. 850,- €	3	3	2	
Insgesamt:		3	3	2	

Haushaltsplan 2024

Beteiligungen und Sondervermögen

Die Gemeinde hat keine Beteiligungen an Unternehmen, die als Anlage bei der Haushalts-Satzung aufzuführen sind.

Die Gemeinde betreibt einen Eigenbetrieb, „Abwasserentsorgung Großpostwitz“ als Sondervermögen.

Der Eigenbetrieb hat ein Stammkapital von 150.000 Euro, das von der Gemeinde als Bareinlage zur Verfügung gestellt wurde.

Haushaltsplan 2024

Haushaltsvermerke

Deckungsfähigkeit

1. Deckungsvermerke dürfen auch während des Haushaltsjahres eingetragen werden, wenn dies einer wirtschaftlichen Haushaltsführung dient und dem Grundsatz der Haushaltswahrheit und Haushaltsklarheit entspricht.

Übertragbarkeit

1. Die Ansätze für Aufwendungen und Auszahlungen eines Budgets werden für übertragbar erklärt.
2. Überplanmäßige und außerplanmäßige Aufwendungen und Auszahlungen werden für übertragbar erklärt, wenn sie bis zum Ende des Haushaltsjahres in Anspruch genommen, jedoch noch nicht geleistet worden sind.

Folgende Haushaltsmittel aus Vorjahren werden lt. Beschluss 03/02/2024 in das Haushaltsjahr 2024 übertragen:

Mittelübernahme lt. Beschluss 03/02/2024	Einzahlung	Auszahlung
Zuschuss Abriss Schlecker	43.400,00 €	
Umbau Gemeindeplatz 3	766.000,00 €	2.044.899,00 €
Sirene Bahnhofsgebäude	10.800,00 €	15.000,00 €
Ufermauer Hainitzer Wasser	99.376,00 €	
Finanzmittelveränderung:	-1.140.323,00 €	

Gemeinderat Großpostwitz

Vorlage 03/11/2023

Thema: Festsetzungsbeschluss zum Wirtschaftsplan 2024
des Eigenbetriebes „Abwasserentsorgung Großpostwitz“

- Anfrage
 Antrag
 Informationsvorlage
 Beschlussvorlage

- ⇒ zur Beratung Gemeinderat
⇒ zur Entscheidung Gemeinderat

Beschlussantrag 03/11/2023:

Der Wirtschaftsplan 2024 des Eigenbetriebes Abwasserentsorgung Großpostwitz mit seinen Bestandteilen Erfolgsplan, Liquiditätsplan und Investitionsplan/Maßnahmenplan wird wie folgt festgesetzt:

1.	Im Erfolgsplan	
1.1	die Erträge	586.488 EUR
1.2	die Aufwendungen	571.800 EUR
1.3	sonstige Steuern	0 EUR
1.4	Jahresüberschuss	3.168 EUR
2.	Im Liquiditätsplan	
2.1	der Zahlungsmittelsaldo aus laufender Verwaltungstätigkeit	83.881 EUR
2.2	der Zahlungsmittelsaldo aus der Investitionstätigkeit	- 65.000 EUR
2.3	der Zahlungsmittelsaldo aus der Finanzierungstätigkeit	- 117.540 EUR
3.	der Betrag von vorgesehenen Kreditaufnahmen	0 EUR
4.	der Höchstbetrag des Kassenkredites wird festgesetzt auf	60.000 EUR
5.	der Gesamtbetrag der Verpflichtungsermächtigungen beträgt	0 EUR

Der Wirtschaftsplan wurde in digitaler Form ausgereicht.

Abstimmungsergebnis

Gesetzl. Anzahl der Mitglieder: 14 + 1
davon anwesend: 13 + 1
Ja-Stimmen: 14
Nein-Stimmen: 0
Stimmenthaltungen: 0

Großpostwitz, den 09.11.2023


Michauk
Bürgermeister



Anlage
Wirtschaftsplan 2024

Wirtschaftsplan

Eigenbetrieb „Abwasserentsorgung Großpostwitz“

2024

- I. Bericht zum Wirtschaftsplan
 1. Ausgangssituation
 2. Erfolgsplan
 3. Liquiditätsplan
 4. Investitionsmaßnahmen / Maßnahmenplan
 5. Stellenplan

- II. Erfolgsplan

- III. Liquiditätsplan (Finanzrechnung)

- IV. Investitionsmaßnahmen

- V. Stellenübersicht

- VI. Zusammenstellung der Darlehen

Bericht

zum Wirtschaftsplan 2024 des EB „Abwasserentsorgung Großpostwitz“

1. Ausgangssituation

Die Gemeinde Großpostwitz führt seit dem 01.01.2002 die technische Einrichtung Abwasserentsorgung in einem Eigenbetrieb als Sondervermögen. Die allgemeine technische Betriebsführung der Ortskanalisation erfolgt durch die Gemeindeverwaltung. Aufgrund mangelnder eigener technischer Ausstattungen sind Wartungs- und Reparaturarbeiten an den Abwasserpumpwerken an Spezialfirmen vergeben. Wartungsarbeiten, Störungsanalyse sowie Störungsbeseitigungen am Kanalsystem werden in der Regel ebenfalls vergeben.

Die Überleitungskanäle mit Pumpwerken zur Kläranlage Bautzen und die Kläranlage selbst betreibt der Abwasserzweckverband Bautzen (AZV) als Teilzweckverband, dessen Mitglied die Gemeinde Großpostwitz ist.

Verpflichtungsermächtigungen gegenüber der Gemeinde Großpostwitz sind nicht vorhanden. Mit der Gemeinde Großpostwitz wurde kein Gewinnabführungsvertrag geschlossen.

2. Erfolgsplan

Im Ansatz zum Wirtschaftsplan 2024 wird von ähnlichen Erträgen wie 2023 ausgegangen. Ein für das Jahr 2023 geplanter neuer Zeitraum der Abwassergebührenkalkulation ist in das Jahr 2024 verschoben worden.

Bei den betrieblichen Aufwendungen ist gegenüber 2023 mit erhöhten Aufwendungen in sämtlichen, von steigenden Energiepreisen betroffenen Bereichen zu rechnen. Darunter zählen u.a. Stromkosten für die Pumpwerke bzw. Aufwendungen für Kanal- und Pumpenservice infolge von steigenden Treibstoffpreisen. Auch die Kosten für die neue Abwassergebührenkalkulation entfallen auf das Wirtschaftsjahr 2024.

Für das Jahr 2024 wird im Erfolgsplan ein Jahresergebnis von 3168 EUR ausgewiesen.

3. Liquiditätsplan

Der Liquiditätsplan des „Eigenbetriebes Abwasserentsorgung“ wurde für das Jahr 2024 nach dem DRS 21 (Deutscher Rechnungslegungsstandard) „Kapitalflussrechnung“ in direkter Methode aufgestellt.

Der Finanzmittelbestand zum Beginn des Wirtschaftsjahres 2023 war 502.735,58 EUR und wird zum Ende des Wirtschaftsjahres 2023 voraussichtlich 336.824,39 EUR betragen. Der Finanzmittelbestand zum 01.01.2024 beträgt also voraussichtlich 336.824,39 EURO.

Auf dieser Basis ist der Finanzmittelbestand des Eigenbetriebes Abwasserentsorgung zum Ende des Jahres 2024 mit 238.164,92 EUR berechnet. Dabei sind die zu erwartenden Kapitalflüsse aus der Investitionstätigkeit und der Finanzierungstätigkeit berücksichtigt.

Auch für die Folgejahre 2025 bis 2027 wird nach heutigem Erkenntnisstand eine stabile Liquiditätslage erwartet.

4. Investitionsmaßnahmen / Maßnahmenplan

Im Investitionsplan sind im Jahr 2024 die Herstellungskosten für Grundstücksentwässerungsanschlüsse für Schmutz- und Regenwasser enthalten. Es handelt es sich um das Projekt Seniorenresidenz „Am Kaufhaus 3“, bei welchem wir bereits im Jahr 2021 mit der Erschließung rechneten. Jedoch ist die Erschließung erst mit Erteilung der Baugenehmigung vorgesehen. Die geschätzten Kosten betragen für den Anschluss an den Regenwasserkanal 20 TEUR und für den Anschluss an den Schmutzwasserkanal 5 TEUR.


Weiterhin ist die jährliche Maßnahme „Anteil Beteiligung AZV“ ausgewiesen.

Alle Investitionsplanungen sind im Liquiditätsplan berücksichtigt.

5. Stellenplan

Die eingesetzten Mitarbeiter im Eigenbetrieb sind Beschäftigte der Gemeindeverwaltung. Grundlage für die Stellenbesetzung bildet der Stellenplan der Gemeindeverwaltung. Für den Eigenbetrieb selbst gibt es keinen Stellenplan. Die besetzten Stellen für den Eigenbetrieb Abwasserentsorgung Großpostwitz werden in der Anlage V „Stellenübersicht“ nachweislich ausgewiesen.

Großpostwitz, 02.11.2023



Sebastian Mende
Leiter Eigenbetrieb
"Abwasserentsorgung Großpostwitz"

Ertrags- und Aufwandsarten	Ist des Vorvorjahres	Ansatz des Vorjahres (Ifd. HH-Jahr)	Ansatz des Wirtschaftsjahres (Planjahr)	das auf das Wirtschaftsjahr folgende Jahr	das 2. auf das Wirtschaftsjahr folgende Jahr	das 3. auf das Wirtschaftsjahr folgende Jahr
	2022	2023	2024	2025	2026	2027
	EUR	EUR	EUR	EUR	EUR	EUR
	1	2	3	4	5	6
1. Umsatzerlöse	403.727,97	438.521	482.213	482.213	482.243	482.213
406200 - Niederschlagswassergebühren	57.883,38	58.000	58.500	58.500	58.500	58.500
406500 - Abwassergebühren	353.533,67	360.000	370.000	370.000	370.000	370.000
406600 - Fäkallengebühren Fäkalschlamm	1.228,91	1.200	1.200	1.200	1.200	1.200
406601 - Fäkallengebühren - Fäkalwasser	1.012,41	900	1.000	1.000	1.000	1.000
406602 - Einleitgebühr TOK	1.782,24	1.700	1.750	1.750	1.750	1.750
479900 - Periodenfremde Umsatzerlöse	-28.434,15	0	33.042	33.042	33.072	33.042
483090 - Umsatzerlöse StEA Gemeinde	16.721,51	16.721	16.721	16.721	16.721	16.721
Summe Umsatzerlöse	403.727,97	438.521	482.213	482.213	482.243	482.213
2. Erhöhung oder Verminderung des Bestandes an fertigen und unfertigen Erzeugnissen	0,00	0	0	0	0	0
3. Andere aktivierte Eigenleistungen	0,00	0	0	0	0	0
4. Sonstige betriebliche Erträge	100.680,60	104.775	104.275	104.275	104.275	104.275
479400 - Erträge aus Mahngebühren	0,00	15	15	15	15	15
490000 - Erträge aus dem Abgang von Gegenständen des AV	4.507,14	0	0	0	0	0
493500 - Erträge aus der Auflösung von SoPo mit Rücklageanteil (Steuerfrei) - Anteil Kanal SW und RW	73.108,34	75.000	75.000	75.000	75.000	75.000
493540 - Erträge aus der Auflösung von SoPo mit Rücklageanteil (Steuerfrei) - Anteil Str. entwässerung	23.065,12	29.000	29.000	29.000	29.000	29.000
496000 - Periodenfremder Ertrag - Niederschlagswassergebühr	0,00	700	200	200	200	200
496101 - Periodenfremder Ertrag - Abwälzungsabgabe	0,00	60	60	60	60	60
Summe Sonstige betriebliche Erträge	100.680,60	104.775	104.275	104.275	104.275	104.275
Summe Umsatzerlöse und Erträge	504.408,57	543.296	586.488	586.488	586.518	586.488
5.a. Materialaufwand: Aufwendungen für Roh-, Hilfs- und Betriebsstoffe und für bezogene Waren	10.680,81	17.000	16.000	16.500	16.500	16.500
510000 - Verbrauchsmaterial / Instandhaltung	367,92	3.000	3.000	3.500	3.500	3.500
632500 - Stromverbrauch	10.312,89	14.000	13.000	13.000	13.000	13.000
5.b. Materialaufwand: Aufwendungen für bezogene Leistungen	118.447,59	179.400	176.730	174.600	175.600	178.100
590000 - FL Kanalreinigung	6.384,06	7.800	8.200	8.500	8.750	8.750
590010 - FL Fäkalienabfuhr	3.726,72	3.000	4.000	4.000	4.000	4.000
590020 - FL Verwaltungsumlage AZV	77.190,16	117.000	114.000	110.000	111.000	113.000
590030 - FL Instandhaltung/Wartung	29.172,25	50.000	48.000	49.500	50.000	50.500
590040 - FL sonstige	1.474,40	1.000	1.500	1.500	1.500	1.500
590050 - FL Abwasserabgabe	500,00	600	1.030	1.100	350	350
Summe Materialaufwand	129.128,40	196.400	192.730	191.100	192.100	194.600
6.a. Personalaufwand: Löhne und Gehälter	0,00	0	0	0	0	0
6.b. Personalaufwand: Soziale Abgaben und Aufwendungen für Altersversorgung und Unterstützung	0,00	0	0	0	0	0
Summe Personalaufwand	0,00	0	0	0	0	0
7.a. Abschreibungen auf immaterielle Vermögensgegenstände des Anlagevermögens und Sachanlagen	207.636,93	208.500	208.500	208.500	208.500	208.500
620000 - Abschreibungen auf immaterielle Vermögensgegenstände	497,77	500	500	500	500	500
622000 - Abschreibungen auf Sachanlagen (ohne Afa auf KFZ und Gebäude)	207.139,16	208.000	208.000	208.000	208.000	208.000
7.b. Abschreibungen auf Vermögensgegenstände des Umlaufvermögens, soweit diese die im Unternehmen üblichen Abschreibungen überschreiten	0,00	0	0	0	0	0

Ertrags- und Aufwandsarten	Ist des Vorvorjahres	Ansatz des Vorjahres (Ifd. HH-Jahr)	Ansatz des Wirtschaftsjahres (Planjahr)	das auf das Wirtschaftsjahr folgende Jahr	das 2. auf das Wirtschaftsjahr folgende Jahr	das 3. auf das Wirtschaftsjahr folgende Jahr
	2022	2023	2024	2025	2026	2027
	EUR	EUR	EUR	EUR	EUR	EUR
	1	2	3	4	5	6
Summe Abschreibungen	207.636,93	208.500	208.500	208.500	208.500	208.500
8. Sonstige betriebliche Aufwendungen	238.424,51	152.700	170.570	172.850	172.850	170.350
630000 - Sonstige Aufwendungen	530,56	500	600	600	600	600
630010 - Umlage-1 Tilgung AZV	20.807,81	22.000	22.000	22.000	22.000	22.000
630020 - Umlage-1 restliche Abschreibungsanteile AZV	12.862,97	0	10.000	10.000	10.000	10.000
630300 - Fremdleistungen/Fremdarbeiten	12.220,32	12.000	13.000	13.000	13.000	13.000
630400 - Betriebsführung	2.142,00	2.200	2.200	2.200	2.200	2.200
642000 - Gebühren und Spesen	768,57	500	500	500	500	500
666300 - Aufwandsentschädigung / Reisekosten	0,00	0	50	50	50	50
678500 - Dienstbarkeiten, Genehm. u. Entschäd.	0,00	1.500	1.500	1.500	1.500	1.500
682500 - Gerichts-, Rechts- u. Notariatsgebühren	467,98	2.000	4.000	4.000	4.000	1.500
682510 - Sachverständigenkosten	0,00	1.000	1.000	1.000	1.000	1.000
682700 - Kosten für Jahresabschlussprüfung	8.288,50	9.000	9.000	9.000	9.000	9.000
684100 - Verwaltungskosten	0,00	12.000	11.500	11.500	11.500	11.500
684110 - Dienstleistung / Personalmulage	66.837,49	89.000	93.720	96.000	96.000	96.000
692000 - Aufwand aus Bildung	339,39	0	0	0	0	0
750010 - Sonstige periodenfremde und außerplanmäßige Aufwendungen	113.158,91	1.000	1.500	1.500	1.500	1.500
Summe Sonstige betriebliche Aufwendungen	238.424,51	152.700	170.570	172.850	172.850	170.350
Summe Aufwendungen	-575.189,84	-557.600	-571.800	-572.450	-573.450	-573.450
9. Erträge aus Beteiligungen	0,00	0	0	0	0	0
10. Erträge aus Wertpapieren und Ausleihungen des Finanzanlagevermögens	0,00	0	0	0	0	0
11. Sonstige Zinsen und ähnliche Erträge	0,00	50	30	30	30	30
714000 - Säumniszuschläge	0,00	50	30	30	30	30
Summe Zinsen und ähnliche Erträge	0,00	50	30	30	30	30
12. Abschreibungen aus Finanzanlagen und auf Wertpapiere des Umlaufvermögens	0,00	0	0	0	0	0
13. Zinsen und ähnliche Aufwendungen	9.368,12	8.300	11.550	10.150	8.650	7.250
730000 - Zinsaufwendungen	0,00	50	50	50	50	50
731800 - Zinsen für Kontokorrentkredit	0,00	450	100	100	100	100
732000 - Zinsen für Investitionskredit	9.368,12	7.800	11.400	10.000	8.500	7.100
Summe Zinsen und ähnliche Aufwendungen	9.368,12	8.300	11.550	10.150	8.650	7.250
14. Ergebnis der gewöhnlichen Geschäftstätigkeit	-80.149,39	-22.554	3.168	3.918	4.448	5.818
15. Erträge aus Gewinngemeinschaft, Gewinnabführungs- und Teilgewinnabführungsverträgen	0,00	0	0	0	0	0
16. Aufwendungen aus Verlustübernahme	0,00	0	0	0	0	0
17. Außerordentliche Erträge	0,00	0	0	0	0	0
18. Außerordentliche Aufwendungen	0,00	0	0	0	0	0
19. Außerordentliches Ergebnis	0,00	0	0	0	0	0
20. Steuern vom Einkommen und vom Ertrag	0,00	0	0	0	0	0
21. Sonstige Steuern	0,00	0	0	0	0	0
22. Jahresgewinn/Jahresverlust	-80.149,39	-22.554	3.168	3.918	4.448	5.818

Druckparameter:

Mandant: 1100 EB Abw.entsorg. Großpostwitz HH-Jahr: 2024 Listennr.: 101 Erfolgsrechnung ohne darunter Pos
 Planvariante: 1.1 Übernahme doppischer Plan aus 2023/Stand 17.10.2023 Startseite: 1
 Listenauswahl: Kontennachweis, Ausweis Nullpositionen, incl. IST Vorjahr
 Druckbereich: Alle, Nur Nachtrag
 (zuzüglich der Einschränkungen aus der Nutzerverwaltung für 'D1095011')

11	(+) Einzahlungen aus Abgängen von Gegenständen des Sachanlagevermögens	0,00 €	0,00 €	0,00 €	0,00 €	0,00 €	0,00 €
12	(-) Auszahlungen für Investitionen in das Sachanlagevermögen	-7.737,50 €	-7.300,00 €	-30.000,00 €	-5.000,00 €	-5.000,00 €	-5.000,00 €
13	(+) Einzahlungen aus Abgängen von Finanzanlagevermögens	0,00 €	0,00 €	0,00 €	0,00 €	0,00 €	0,00 €
14	(-) Auszahlungen für Investitionen in das Finanzanlagevermögen	-28.293,15 €	-58.000,00 €	-35.000,00 €	-40.000,00 €	-6.000,00 €	-4.000,00 €
15	(+) Einzahlungen aus Abgängen des Konsolidierungskreises	0,00 €	0,00 €	0,00 €	0,00 €	0,00 €	0,00 €
16	(-) Auszahlungen für Zugänge des Konsolidierungskreises	0,00 €	0,00 €	0,00 €		0,00 €	0,00 €
17	(+) Einzahlungen aufgrund von Finanzmittelanlagen im Rahmen der kurzfristigen Finanzdisposition	0,00 €	0,00 €	0,00 €	0,00 €	0,00 €	0,00 €
18	(-) Auszahlungen aufgrund von Finanzmittelanlagen im Rahmen der kurzfristigen Finanzdisposition	0,00 €	0,00 €	0,00 €	0,00 €	0,00 €	0,00 €
19	(+) Einzahlungen aus außerordentlichen Posten	0,00 €	0,00 €	0,00 €	0,00 €	0,00 €	0,00 €
20	(-) Auszahlungen aus außerordentlichen Posten	0,00 €	0,00 €	0,00 €	0,00 €	0,00 €	0,00 €
21	(+) erhaltene Zinsen	0,00 €	0,00 €	0,00 €	0,00 €	0,00 €	0,00 €
22	(+) erhaltene Dvidenden	0,00 €	0,00 €	0,00 €	0,00 €	0,00 €	0,00 €
23	Cash Flow aus der Investitionstätigkeit	-36.030,65 €	-65.300,00 €	-65.000,00 €	-45.000,00 €	-11.000,00 €	-9.000,00 €
24	(+) Einzahlungen aus Eigenkapitalzuführungen von Gesellschaftern des Mutterunternehmens	0,00 €	0,00 €	0,00 €	0,00 €	0,00 €	0,00 €

25	(+) Einzahlungen aus Eigenkapitalzuführungen von anderen Gesellschaftern	0,00 €	0,00 €	0,00 €	0,00 €	0,00 €	0,00 €
26	(-) Auszahlungen aus Eigenkapitalherabsetzungen an Gesellschafter des Mutterunternehmens	0,00 €	0,00 €	0,00 €	0,00 €	0,00 €	0,00 €
27	(-) Auszahlungen aus Eigenkapitalherabsetzungen an die anderen Gesellschafter	0,00 €	0,00 €	0,00 €	0,00 €	0,00 €	0,00 €
28	(+) Einzahlungen aus der Begebung von Anleihen und (Finanz-)Krediten	0,00 €	0,00 €	0,00 €	0,00 €	0,00 €	0,00 €
29	(-) Auszahlung aus der Tilgung von Anleihen und (Finanz-)Krediten	-94.594,07 €	-103.639,64 €	-106.143,98 €	-103.606,12 €	-101.090,14 €	-76.667,75 €
30	(+) Einzahlungen aus außerordentlichen Posten	0,00 €	0,00 €	0,00 €	0,00 €	0,00 €	0,00 €
31	(-) Auszahlungen aus außerordentlichen Posten	0,00 €	0,00 €	0,00 €	0,00 €	0,00 €	0,00 €
32	(-) Gezahlte Zinsen	-9.368,12 €	-12.080,06 €	-11.396,49 €	-9.952,03 €	-8.496,18 €	-7.020,46 €
33	(-) Gezahlte Dividenden an die Gesellschafter des Mutterunternehmens	0,00 €	0,00 €	0,00 €	0,00 €	0,00 €	0,00 €
34	(-) Gezahlte Dividenden an die anderen Gesellschafter	0,00 €	0,00 €	0,00 €	0,00 €	0,00 €	0,00 €
35	Cash Flow aus der Finanzierungstätigkeit	-103.962,19 €	-115.719,70 €	-117.540,47 €	-113.558,15 €	-109.586,32 €	-83.688,21 €
36	(-/+ Zahlungswirksame Veränderung des Finanzmittelbestands	77.606,84 €	-165.911,19 €	-98.659,47 €	-75.627,15 €	-38.655,32 €	-11.757,21 €
37	(+/-) Wechselkurs- und bewertungsbedingte Änderungen des Finanzmittelbestands	0,00 €	0,00 €	0,00 €	0,00 €	0,00 €	0,00 €

38	(-/+) Konsolidierungskreisbedingte Änderung des Finanzmittelfonds	0,00 €	0,00 €	0,00 €	0,00 €	0,00 €	0,00 €
39	(+) Finanzmittelbestand am Anfang der Periode	425.128,74 €	502.735,58 €	336.824,39 €	238.164,92 €	162.537,77 €	123.882,45 €
40	<u>Finanzmittelbestand am Ende der Periode</u>	502.735,58 €	336.824,39 €	238.164,92 €	162.537,77 €	123.882,45 €	112.125,24 €

Investitionsplan Eigenbetrieb "Abwasserentsorgung" Großpostwitz 2024 bis 2027

Stand: 12.10.2023

Nr.	Maßnahme	Sachkonto	2024		2025		2026		2027	
			Kosten	Zuschüsse	Kosten	Zuschüsse	Kosten	Zuschüsse	Kosten	Zuschüsse
01.	Investitionen AZV Umlage 2	099032	35.000 €	0 €	40.000 €	0 €	6.000 €	0 €	4.000 €	0 €
02.	SW/RW-Anschluss Seniorenresidenz "Am Kaufhaus 3"	099052	25.000 €	0 €	0 €	0 €	0 €	0 €	0 €	0 €
03.										
04.										
05.										
Gesamt			60.000 €	0 €	40.000 €	0 €	6.000 €	0 €	4.000 €	0 €

V.

Stellenübersicht

2024

Arbeitnehmer und Entgeltgruppe	Zahl der Stellen 2024	Zahl der tatsächlich besetzten Stellen am 30.06.2023	Zahl der Stellen im Jahr 2022	Zahl der tatsächlich besetzten Stellen am 30.06.2022
Betriebsleiter/in EG 10	0,1	0,1	0,1	0,1
Sachbearbeiter/in EG 6	0,8	0,8	0,8	0,8
Kommunalarbeiter/in EG 4	0,5	0,5	0,5	0,5
Summe der Beschäftigten:	1,4	1,4	1,4	1,4

Anmerkung:

1 Stelle entspricht: 40 Stunden wöchentliche Arbeitszeit
0,9 Stelle entspricht: 36 Stunden wöchentliche Arbeitszeit
0,8 Stelle entspricht: 32 Stunden wöchentliche Arbeitszeit
0,5 Stelle entspricht: 20 Stunden wöchentliche Arbeitszeit
0,3 Stelle entspricht: 12 Stunden wöchentliche Arbeitszeit
0,1 Stelle entspricht: 4 Stunden wöchentliche Arbeitszeit

Zusammenstellung der Darlehen

2024

Darlehen Nr.	Gläubiger	Restschuld per 01.01.2024 Euro	Tilgung bis 31.12.2024 Euro	Zins bis 31.12.2024 Euro	Restschuld per 31.12.2024 Euro
3000635685	SAB	386.842,72 €	44.037,09 €	3.962,91 €	342.805,63 €
6981040237	KSK	81.400,00 €	8.800,00 €	2569,49 €	72.600,00 €
6981168330	KSK	248.806,60 €	25.518,68 €	1.531,11 €	223.287,92 €
6918004814	KSK	85.127,89 €	14.244,21 €	2.706,03 €	70.883,68 €
6703929528	DKB	10.500,00 €	7.000,00 €	15,75 €	3.500,00 €
6981369522	KSK	246.931,80 €	6.544,00 €	611,20 €	240.387,80 €
Summe:		1.059.609,01 €	106.143,98 €	11.396,49 €	953.465,03 €